



Número: **0855598-25.2020.8.15.2001**

Classe: **PROCEDIMENTO COMUM CÍVEL**

Órgão julgador: **15ª Vara Cível da Capital**

Última distribuição : **13/11/2020**

Valor da causa: **R\$ 13.500,00**

Assuntos: **Acidente de Trânsito**

Segredo de justiça? **NÃO**

Justiça gratuita? **SIM**

Pedido de liminar ou antecipação de tutela? **NÃO**

Partes		Procurador/Terceiro vinculado	
MARCELO MAGNO BEZERRA DO ORIENTE (AUTOR)		ABRAAO COSTA FLORENCIO DE CARVALHO (ADVOGADO)	
COMPREV VIDA E PREVIDENCIA S.A. (REU)			
Documentos			
Id.	Data da Assinatura	Documento	Tipo
36641965	17/11/2020 22:59	Despacho	Despacho
38482739	18/01/2021 15:28	Contestação	Contestação
38482744	18/01/2021 15:28	ATOS E SUBS COMPREV-otimizado_1	Procuração
38482747	18/01/2021 15:28	SUBSTABELECIMENTO- SUELIO	Substabelecimento
38483300	18/01/2021 15:28	2778038_CONTESTACAO_Anexo_02	Outros Documentos
38483302	18/01/2021 15:28	2778038_CONTESTACAO_01	Outros Documentos



**ESTADO DA PARAÍBA
PODER JUDICIÁRIO DA PARAÍBA
15ª Vara Cível da Capital**

Processo nº 0855598-25.2020.8.15.2001

AUTOR: MARCELO MAGNO BEZERRA DO ORIENTE

REU: COMPREV VIDA E PREVIDENCIA S.A.

DESPACHO

Deixo de designar audiência de conciliação, nos termos do art. 334 do CPC, ante a natureza da demanda, que indica ser inviável o acordo entre as partes, pela experiência comum. Não se deve ocupar indevida e desnecessariamente a pauta de audiências, já repleta, com atos inócuos e que mais retardam o andamento do processo do que promovem a sua solução.

Defiro a gratuidade.

CITE-SE pela via postal, para apresentação de contestação, no prazo de 15 (quinze) dias, sob pena de revelia.

João Pessoa, 13 de novembro de 2020.

Assinatura Digital



ANEXO



17º OFÍCIO DE NOTAS - Tabelião Carlos Alberto Firmo Oliveira
Rua do Carmo 63 - Centro - Rio de Janeiro - RJ. Tel: 2107-9800

Certifico e dou fé que a presente cópia é a reprodução fiel do original que foi apresentado. Cod: XXXXXX11072D. Conf. por: Rio de Janeiro, 13 de agosto de 2014.

Geovani Alves Cunha - Aut.
EALF-26041 SMZ Consulte em <https://www3.tjrj.jus.br/sitepublico>

Serventia : 4.33
36% TJ+FUNDOS : 1.48
Total : 5.81



SUBSTABELECIMENTO

Na qualidade de procurador da Seguradora: ACE SEGURADORA S/A; ALIANÇA DO BRASIL SEGUROS S/A; ALFA PREVIDÊNCIA E VIDA S/A; ALFA SEGURADORA S/A; AMERICAN LIFE COMPANHIA DE SEGUROS; ANGELUS SEGUROS S/A; ARGO SEGUROS BRASIL S/A; ARUANA SEGUROS S.A.; ATLÂNTICA CIA DE SEGUROS; AUSTRAL SEGURADORA S/A; AZUL COMPANHIA DE SEGUROS GERAIS; BANESTES SEGUROS S/A; BCS SEGUROS S/A; BMG SEGURADORA S/A; BRADESCO AUTO/RE COMPANHIA DE SEGUROS; BRASIL VEÍCULOS CIA. DE SEGUROS; BTG PACTUAL SEGURADORA S/A; CAIXA SEGURADORA S/A; CAPEMISA SEGURADORA DE VIDA E PREVIDÊNCIA S/A; CARDIF DO BRASIL SEGUROS E GARANTIAS S/A; CARDIF DO BRASIL VIDA E PREVIDÊNCIA S/A; CENTAURO VIDA E PREVIDÊNCIA S/A; CESCEBRASIL SEGUROS DE GARANTIAS E CRÉDITOS S/A; CHARTIS SEGUROS BRASIL S/A; CHUBB DO BRASIL CIA DE SEGUROS; CIA DE SEGUROS ALIANÇA DA BAHIA; CIA DE SEGUROS ALIANÇA DO BRASIL; CIA DE SEGUROS PREVIDÊNCIA DO SUL; CIA EXCELSIOR DE SEGUROS; CIA MUTUAL DE SEGUROS; COMPANHIA BRASILEIRA DE SEGUROS E PREVIDÊNCIA; COMPREV SEGUROS E PREVIDÊNCIA S/A; CONFIANÇA COMPANHIA DE SEGUROS; DAYPREV VIDA E PREVIDÊNCIA S/A; ESSOR SEGUROS S/A; FAIRFAX BRASIL SEGUROS CORPORATIVOS S/A; FATOR SEGURADORA S/A; FEDERAL DE SEGUROS S/A; FEDERAL VIDA E PREVIDÊNCIA S/A; GENERALI BRASIL SEGUROS S/A; GENTE SEGURADORA S/A; ICATU SEGUROS S/A; INVESTPREV SEGURADORA S/A; INVESTPREV SEGUROS E PREVIDÊNCIA S/A; ITAÚ SEGUROS DE AUTO E RESIDÊNCIA S/A; ITAÚ VIDA E PREVIDÊNCIA S/A; J. MALUCELLI SEGURADORA S/A; J. MALUCELLI SEGUROS S/A; MAPFRE AFFINITY SEGURADORA S/A; MAPFRE SEGUROS GERAIS S/A; MAPFRE PREVIDÊNCIA S/A; MAPFRE VIDA S/A; MARÍTIMA SEGUROS S/A; MBM SEGURADORA S/A; MITSUI SUMITOMO SEGUROS S/A; MONGERAL AEGON SEGUROS E PREVIDÊNCIA S/A; NOBRE SEGURADORA DO BRASIL S/A; PANAMERICANA DE SEGUROS S/A; PORTO SEGURO CIA DE SEGUROS GERAIS; PORTO SEGURO VIDA E PREVIDÊNCIA S/A; PQ SEGUROS S/A; PREVIMAX PREVIDÊNCIA PRIVADA E SEGURADORA S/A; QBE BRASIL SEGUROS S/A; ROYAL & SUNALLIANCE SEGUROS (BRASIL) S/A; SABEMI SEGURADORA S/A; SAFRA SEGUROS GERAIS S/A; SAFRA VIDA E PREVIDÊNCIA S/A; SINAF PREVIDENCIAL CIA. DE SEGUROS; SUHAI SEGUROS S/A; SUL AMÉRICA

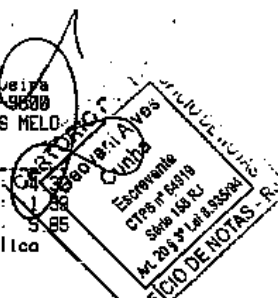


CIA DE SEGUROS GERAIS; SWISS RE CORPORATE SOLUTIONS BRASIL S/A; TOKIO MARINE BRASIL SEGURADORA S/A; TOKIO MARINE SEGURADORA S/A; UNIÃO SEGURADORA S/A – VIDA E PREVIDÊNCIA; USEBENS SEGUROS S/A; VANGUARDA CIA DE SEGUROS GERAIS; VIDA SEGURADORA S/A; XL SEGUROS BRASIL S/A; YASUDA SEGUROS S/A; ZURICH MINAS BRASIL SEGUROS S/A; ZURICH SANTANDER BRASIL SEGUROS E PREVIDÊNCIA S/A; ZURICH VIDA E PREVIDÊNCIA S/A; doravante denominada Outorgante, conforme instrumento de mandato anexo, substabeleço, com reservas de iguais, na pessoa dos Drs. JOÃO ALVES BARBOSA FILHO, brasileiro, casado, advogado, inscrito na OAB/PE n.º 4.246; JOÃO PAULO RIBEIRO MARTINS, brasileiro, casado, OAB/RJ 144.819, CPF 098.884.617-96; JOSELAINE MAURA DE SOUZA FIGUEIREDO, brasileira, solteira, OAB/RJ 140.522, CPF 071.463.857-95; FERNANDO DE FREITAS BARBOSA, brasileiro, solteiro, OAB/RJ 152.629, CPF 089.027.257-31; RAFAELLA BARBOSA PESSOA DE MELO, brasileira, casada, OAB/RJ 185.681, CPF 010.766.304-05, todos integrantes do ESCRITÓRIO JOÃO BARBOSA ADVOGADOS ASSOCIADOS S/A, situado a Rua São José, 90, grupos 810/812, Centro, Rio de Janeiro, RJ- CEP 20.010-020, os poderes que me foram conferidos para a plena defesa dos interesses da Outorgante nas ações que têm por objeto o Seguro Obrigatório de Danos Pessoais Causados por Veículos Automotores de Via Terrestre – DPVAT, ficando, desde já, VEDADO receber, dar quitação e levantar o crédito proveniente de alvarás de pagamento, em nome de qualquer pessoa física, devendo todo e qualquer levantamento, judicial ou em Instituições Financeiras, ser liberado mediante Documento de Ordem de Crédito (DOC) ou Transferência Eletrônica Disponível (TED), onde a OUTORGANTE figure, em conjunto ou isoladamente, como beneficiária do crédito, devendo a remessa dos recursos, em qualquer caso, ser feita através de depósito bancário, com identificação do depositante, no Banco do Brasil, Agência 1769-8, Conta nº 644000-2, em nome de SEGURADORA LÍDER DOS CONSÓRCIOS DO SEGURO DPVAT S/A, CNPJ/MF nº 09.248.608/0001-04, nos estritos ditames da Portaria SUSEP nº 2.797, de 04/12/2007.

Rio de Janeiro, 13 de março de 2014.


Maristella de Farias Melo Santos

17a OFÍCIO DE NOTAS - Tabelião Carlos Alberto Firme Oliveira
Rua do Carmo 63 - Centro - Rio de Janeiro - RJ. Tel: 2107-9688
Reconheço por AUTENTICAÇÃO a firma de: MARISTELLA DE FARIAS MELO SANTOS (X0000000ABF0)
Rio de Janeiro, 13 de março de 2014. Conf. por: _____
Em testemunho _____ da verdade, Serventia
36% TJ-FUNDOS
Total 5,85
Geovani Alves Cunha - Aut. 1.86
ERAB-84845 FFC Consulte em <http://www.tjrj.jus.br/sitepublica>



PROCURAÇÃO

COMPREV SEGUROS E PREVIDÊNCIA S/A, pessoa jurídica de direito privado, com sede na Avenida Mem de Sá, nº 247, 1º Andar, Parte, Centro, Rio de Janeiro, RJ, CEP: 20230-151, inscrita no CNPJ/MF sob nº 14.333.631/0001-37, por seu representante legal ao final assinado, nomeia e constitui seus bastantes procuradores, **MARCELO DAVOLI LOPES**, brasileiro, casado, advogado, inscrito na Ordem dos Advogados do Brasil, Seção de São Paulo, sob o número 143.370, inscrito no CPF/MF sob o número 132.870.808-06; **MARISTELLA DE FARIAS MELO SANTOS**, brasileira, solteira, advogada, inscrita na Ordem dos Advogados do Brasil, Seção do Rio de Janeiro, sob o número 135.132, inscrita no CPF/MF sob o número 082.587.197-26; **VALDIR DIAS DE SOUSA JÚNIOR**, brasileiro, casado, advogado, inscrito na Ordem dos Advogados do Brasil, Seção do Rio de Janeiro, sob o número 122.882, inscrito no CPF/MF sob o número 012.310.027-51, todos com escritório à Rua Senador Dantas, nº 74, 5º andar, Centro, CEP 20031-205, no Município do Rio de Janeiro, RJ, aos quais, independentemente da ordem de nomeação, confere plenos poderes, incluindo a *Claúsula Ad Judicia et Extra*, para atuar no foro em geral, em qualquer Instância, Juízo ou Tribunal nas ações ou recursos competentes, e defender a Outorgante nas ações que lhe são contrárias, usando de todos os recursos legais, podendo firmar compromisso, transigir, desistir, acordar, discordar, assinar termos, nomear prepostos para representar a Outorgante nas ações em que é parte, bem como praticar todos os demais atos necessários e em direito admitidos para o fiel cumprimento do presente mandato, inclusive subestabelecer no todo ou em parte, com reservas de poderes, tudo com o fim específico de promover a defesa dos interesses da Outorgante nas ações que têm por objeto o Seguro Obrigatório de Danos Pessoais Causados por Veículos Automotores de Via Terrestre – DPVAT, ficando, desde já, **VEDADO receber, dar quitação e levantar o crédito proveniente de alvarás de pagamento, em nome de qualquer pessoa física**, devendo todo e qualquer levantamento, judicial ou em Instituições Financeiras, ser liberado mediante Documento de Ordem de Crédito (DOC) ou Transferência Eletrônica Disponível (TED), onde a OUTORGANTE figure, em conjunto ou isoladamente, como beneficiária do crédito, devendo a remessa dos recursos, em qualquer caso, ser feita através de depósito bancário, com identificação do depositante, no Banco do Brasil, Agência 1769-8, Conta nº 644000-2, em nome de **SEGURADORA LÍDER DOS CONSÓRCIOS DO SEGURO DPVAT S/A**, CNPJ/MF nº 09.248.608/0001-04, nos estritos ditames da Portaria SUSEP nº 2.797, de 04/12/2007.

Rio de Janeiro, 21 de agosto de 2013.




FRANCISCO ALVES DE SOUZA
DIRETOR PRESIDENTE



CARTÓRIO DO 17.^o
 Geovani Alves
 Curitiba
 Escrevente
 CTS nº 04919
 107 - 118 RJ
 04/VEIC/2017-8800
 00 DIÁRIO DE NOTAS
 4.35
 1.53
 5.84

SELO DE FISCALIZAÇÃO
CORREGEDORIA GERAL DA JUSTIÇA - RJ
RECONHECIMENTO DE FIRMA
POR SEMELHANÇA

SMX66684



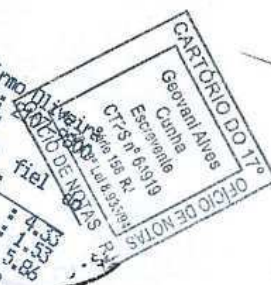
[illegible]

Key words:

COMPREV SEGUROS E PREVIDÊNCIA S/A

[illegible][illegible][illegible]

17º OFÍCIO DE NOTAS - Tabelião Carlos Alberto Firmino Oliveira
 Rua do Carmo 63 - Centro - Rio de Janeiro - RJ. Tel: 2072-8000
 Certifico e dou fe que presente copia é a reprodução
 original que foi apresentado. Cod: XXXXXX11071C. Conf. por: fiel
 Rio de Janeiro, 13 de agosto de 2014.
 Geovani Alves Cunha - Aut.
 EPLF-24024 DML Consulte em <https://www3.tirj.jus.br/sitepublico>



procuração, com poderes especiais, no Departamento

Inscrição: cursos e poderes especiais, no Departamento Jurídico da Companhia, na Praça XV de Novembro, 20 - 10º andar; Rio de Janeiro-RJ. Os documentos requeridos pela legislação e regulamentação aplicáveis, *in extenso*, serão disponibilizados nos seguintes endereços e websites: (i) na sede da Alagoa, no Cidade do Rio de Janeiro, Estado do RJ de Janeiro, na Praça XV de Novembro, 20, 10º andar, e no Município de São Paulo, Estado de São Paulo, na Rua Sete de Setembro, 111, 2º andar, "Centro de Consultas", no Município do Rio de Janeiro, Estado do RJ de Janeiro, e no website www.cnpj.gov.br; (ii) no website do BASTIOPROVEJA S.A. - BASTIOPROVEJA S.A., inscrita no CNPJ nº 07.968.238/0001-00, com endereço em São Paulo, SP, na Av. Paulista, 1568, 15º andar, Rio de Janeiro, 10 de outubro de 2011, Diógenes Bastos de Motaia - Presidente do Conselho de Administração.

COMPARTELA ABERTA

Edital da Segunda Convocação de Assembleia Geral Extraordinária: Nos termos de Roteiro do Conselho de Administração realizado em 31/09/2011 e 15h, ficam convocados os senhores acionistas de HRT Participações em Petróleo S.A. ("HRT" ou "Gla.") a comparecer à Assembleia Geral Extraordinária de Gla. a ser realizada, em segunda convocação, no dia 19/10/2011, às 15h, na sede da sociedade, localizada no Av. Alencão, nº 1130, Entrada 1, com entrada sem pagamento no Av. Pinheiros, bairro 10º andar (paralelo). Coparcenários, além de deliberações sobre a aquisição, origem de gás. Em Brasília, a 24/09/2011.

PREFEITURA DA CIDADE DO RIO DE JANEIRO

PREFEITURA DA CIDADE DO RIO DE JANEIRO torna público que
sees do Instituto Estadual do Ambiente - INEA, e LICENÇA PR-
VIA Nº 02017771, com validade até 03 de outubro de 2014, que
autoriza a aprovação a concepção e localização de corredor viário
11 km de extensão, compreendido de 2 terminais, 3 calçobas duplas,
estações simples e 4 pontos de integração, no TRECHO ENTRE
BARRIO DA PENHA E O AEROPORTO INTERNACIONAL TOMAZ
DE BOM - VÁRIOS BARROS, município de VÁRIOS. (Processo nº
02019862020)

PEDRAS DECORATIVAS PALMEIRAS DE PÁDUA LIDA - soma pública que recebeu do Instituto Estadual do Ambiente - INEA, a LICENÇA AMBIENTAL SIMPLIFICADA LAS nº 01917788, com validade até 31 de setembro de 2016, para funcionamento de uma unidade de pedras decorativas para revestimento em um espaço contendo 0,90x0,65 m de área, instalada em uma área de 40,00 m², localizada no lote nº 756 m², georreferenciada na coordenada UTM 32S 7519300, 7504377.3, na ESTRADA PÁDUA-PARAPETINGA, KM 11, SANTO CRUZ - ZONA RURAL, município de SANTO ANTONIO DE PÁDUA (Prestação N.º 07/2015-05802011).

PREFEITURA MUNICIPAL DE GUIMARÃES, torna pública a emissão de Licença Prévia, sendo outorgada em 15 setembro de 2016. Esta licença é válida até 15 de setembro de 2016, por 05 (cinco) anos que expira a Secretaria Municipal de Habitação - CHH - CHH.

CHENIAS CUPELLO RIO GRANDE SA
CNPJ/MF 04.858.595/0001-04

CONVOCAÇÃO PARA ASSEMBLÉIA GERAL EXTRAORDINÁRIA
Convocação dos Sócios Administradores para Assembleia Geral Extraordinária para dia 19 de outubro de 2011, para primeira chamada às 10h e para segunda e terceira chamadas às 11h, no local Camélias Hotel, Rua do Pinto nº 380/301, Rio de Janeiro, RJ, com seguinte ordem do dia: 1) Mudança estatutária da denominação e vigência estatutária; 2) Mudança da sede da empresa. Rio de Janeiro, 1 de outubro de 2011. Roberto Machado Capriles - Diretor

CONCESSÃO DE LICENÇA AMBIENTAL
 Forma pública que recebeu da Secretaria Municipal de Meio Ambiente e Recursos Hídricos - SMARH, através do processo nº 290/0091297/2011, a Licença de Instalação nº 200/2011, com validade até 5 de Setembro de 2013 para instalar edificação, de uso comercial com 2 conjuntes à Rua Moreira César, nº 50, bairro Mirante - RJ.

25070001207/2011, a Licença de Instalação nº 205/2011 com validade até 5 de Setembro de 2013 para construir edificação, de uso comercial com 2 pavimentos à Rua Maria César, nº 50, Jards - Niterói - RJ.

CANCELAMENTO: Ficam de São. Sócio da empresa E-TÁTICA PUBLICIDADE & MARKETING DIGITAL LTDA - EPP, convocados para o 1º. Reunião em Reunião do Sócio, a ser realizada no dia 13/10/2011 às 10h, na Rua Rodolfo Sauer, nº 26, 3º andar, Centro, Rio de Janeiro - RJ. CEP: 20011-040, para deliberar sobre a exclusão por justa causa do sócio Sr. Felipe DeLucena Goyfman e, por consequência, sobre a rescisão do contrato social da empresa.

[illegible]

Nº 29.428.120001-02, a realizar construção de uma praça denominada Praça dos Esportes e da Cultura. Nos seguintes endereços: Rua Maced, Pedro Lima, Santa Rita, A. Nº 001, São Roque - Quetzedos, 11/12/2012. Por ofício

CINEMAS CUPELLO RIO GRANDE S/A
CNPJ/MF 04.856.895/0001-04
CONVOCAÇÃO PARA ASSEMBLÉIA GERAL EXTRAORDINÁRIA
Convocamos os Sócios e Ações da Companhia para Assembleia Geral Extraordinária
diante do dia 19 de outubro de 2011, para as ordens expedidas de 10

CHPJMF # 33.546.442/0001-29 - NIRE # 3330006631-4

E-TÁTICA PUBLICIDADE & MARKETING DIGITAL LTDA - EPP
CNPJ/MF: 10.415.478/0001-50
CONVOCAÇÃO: Fica(m) de Srs. Sócios da empresa **E-TÁTICA PUBLICIDADE & MARKETING DIGITAL LTDA - EPP**, convocados para se reunirem em Assembleia de Sócios, a ser realizada em 30/04/2016 às 14h00min.

Id: 1207002

17º OFÍCIO DE NOTAS - Tabelião Carlos Alberto Figueiredo
 Rua do Carmo 63 - Centro - Rio de Janeiro - RJ - Tel.: 2100-2800
 Certificado e dor, re que a presente, copia e a reprodução
 original que foi apresentado. Data: 20/08/2014
 Rio de Janeiro, 17 de agosto de 2014.
 Geovani Alves Cunha - Aut.
 EALF-26025 URG Consultar em <https://www3.tjrj.jus.br/sitepublico>
 Serventia Total em FUNDOS
 17º OFÍCIO DE NOTAS - Tabelião Carlos Alberto Figueiredo
 Rua do Carmo 63 - Centro - Rio de Janeiro - RJ - Tel.: 2100-2800
 Certificado e dor, re que a presente, copia e a reprodução
 original que foi apresentado. Data: 20/08/2014
 Rio de Janeiro, 17 de agosto de 2014.
 Geovani Alves Cunha - Aut.
 EALF-26025 URG Consultar em <https://www3.tjrj.jus.br/sitepublico>
 Serventia Total em FUNDOS
 17º OFÍCIO DE NOTAS - Tabelião Carlos Alberto Figueiredo
 Rua do Carmo 63 - Centro - Rio de Janeiro - RJ - Tel.: 2100-2800
 Certificado e dor, re que a presente, copia e a reprodução
 original que foi apresentado. Data: 20/08/2014
 Rio de Janeiro, 17 de agosto de 2014.
 Geovani Alves Cunha - Aut.
 EALF-26025 URG Consultar em <https://www3.tjrj.jus.br/sitepublico>
 Serventia Total em FUNDOS

CARTÓRIO DO 17º
 Geovani Alves
 Cunha
 Escrevente
 CRP nº 64919
 17º OFÍCIO DE NOTAS
 Rua do Carmo 63 - Centro - Rio de Janeiro - RJ - Tel.: 2100-2800






Comprovante de Inscrição e de Situação Cadastral

Contribuinte,

Confira os dados de Identificação da Pessoa Jurídica e, se houver qualquer divergência, providencie junto à RFB a sua atualização cadastral.

		REPÚBLICA FEDERATIVA DO BRASIL	
CADASTRO NACIONAL DA PESSOA JURÍDICA			
NÚMERO DE INSCRIÇÃO 14.333.631/0001-37 MATRIZ	COMPROVANTE DE INSCRIÇÃO E DE SITUAÇÃO CADASTRAL		DATA DE ABERTURA 21/09/2011
NOME EMPRESARIAL COMPREV SEGUROS E PREVIDENCIA SA			
TÍTULO DO ESTABELECIMENTO (NOME DE FANTASIA) *****			
CÓDIGO E DESCRIÇÃO DA ATIVIDADE ECONÔMICA PRINCIPAL 65.11-1-01 - Seguros de vida			
CÓDIGO E DESCRIÇÃO DAS ATIVIDADES ECONÔMICAS SECUNDÁRIAS 65.42-1-00 - Previdência complementar aberta			
CÓDIGO E DESCRIÇÃO DA NATUREZA JURÍDICA 205-4 - SOCIEDADE ANONIMA FECHADA			
LOGRADOURO AV MEM DE SA	NÚMERO 247	COMPLEMENTO ANDAR 1 PARTE	
CEP 20.230-151	BAIRRO/DISTRITO CENTRO	MUNICÍPIO RIO DE JANEIRO	UF RJ
SITUAÇÃO CADASTRAL ATIVA		DATA DA SITUAÇÃO CADASTRAL 21/09/2011	
MOTIVO DE SITUAÇÃO CADASTRAL			
SITUAÇÃO ESPECIAL *****		DATA DA SITUAÇÃO ESPECIAL *****	

Aprovado pela Instrução Normativa RFB nº 1.183, de 19 de agosto de 2011.

Emitido no dia 21/08/2013 às 12:48:17 (data e hora de Brasília).

Página: 1/1

[Voltar](#)

© Copyright Receita Federal do Brasil - 21/08/2013





SUBSTABELECIMENTO

JOÃO ALVES BARBOSA FILHO, brasileiro, casado, advogado inscrito na OAB/PB 4246-A, **JOÃO PAULO RIBEIRO MARTINS**, brasileiro, solteiro, advogado, inscrito na OAB/ RJ sob o nº 144.819; **JOSELAINE MAURA DE SOUZA FIGUEIREDO**, brasileira, casada, advogada, inscrita na OAB/ RJ sob o nº 140.522; **FERNANDO DE FREITAS BARBOSA**, brasileiro, casado, advogado inscrito na OAB/ RJ sob o n.º 152.629 substabelecem, com reserva de iguais, na pessoa do advogado **SUELIO MOREIRA TORRES**, inscrito na 15477-OAB/PB, os poderes que lhes foram conferidos por **COMPREV PREVIDENCIA S/A E SEGURADORA LIDER DOS CONSORCIOS DO SEGURO DPVAT S.A.**

Rio de Janeiro, 08 de outubro de 2019.



JOÃO ALVES BARBOSA FILHO - OAB/PB 4246-A

FERNANDO DE FREITAS BARBOSA - OAB RJ 152.629

JOSELAINE MAURA DE SOUZA FIGUEIREDO- OAB RJ 140.522

JOAO PAULO RIBEIRO MARTINS - OAB RJ 144.819

Rua São José, 90 Grupos 810/812, Centro, Rio de Janeiro/RJ – CEP: 20010-020
www.joaobarbosaadvass.com.br





Em caso de dúvidas, acesse o nosso site www.seguradoralider.com.br. Para consultar o andamento do seu processo ligue para a Central de Atendimento, de segunda a sexta-feira, das 8h às 20h, nos telefones 4020-1596 (Regiões Metropolitanas) ou 0800 022 12 04 (Outras Regiões). Para reclamações e sugestões, entre em contato com o SAC, 24 horas por dia, no telefone 0800 022 81 89. Para pessoas com deficiência auditiva, ligue para 0800 022 12 06. Tenha em mãos o número do seu pedido do Seguro DPVAT e o CPF da vítima.

Rio de Janeiro, 13 de Março de 2020

Nº do Pedido do

Seguro DPVAT: 3200115926

Vítima: MARCELO MAGNO BEZERRA DO ORIENTE

Data do Acidente: 24/02/2019

Cobertura: INVALIDEZ

Assunto: ABERTURA DE PEDIDO DO SEGURO DPVAT

Senhor(a), MARCELO MAGNO BEZERRA DO ORIENTE

Informamos que o seu pedido do Seguro DPVAT foi cadastrado.

Para cobertura de Invalidez Permanente, o valor indenizável é de até R\$13.500,00 (treze mil e quinhentos reais). A indenização é estabelecida de acordo com o grau da lesão permanente sofrida pela vítima, com base na tabela estabelecida na Lei nº 6.194, de 1974.

O prazo para análise do pedido de indenização é de **até 30 (trinta) dias, contatos a partir do recebimento de toda a documentação necessária pela seguradora.**

Caso sejam necessários documentos e/ou informações complementares, o prazo de 30 (trinta) dias será interrompido e sua contagem será reiniciada assim que a seguradora receber toda documentação adicional solicitada.

Uma das coberturas do Seguro DPVAT é o reembolso de despesas médicas e suplementares - DAMS. Caso existam despesas devidamente comprovadas, decorrentes do mesmo acidente e ainda não solicitadas, acesse o nosso site para maiores informações.

Atenciosamente,


Seguradora Líder-DPVAT

Estamos aqui para Você

Carta nº 15614853

Pag. 00969/00970 - carta_01 - INVALIDEZ

00030485





Em caso de dúvidas, acesse o nosso site www.seguradoralider.com.br. Para consultar o andamento do seu processo ligue para a Central de Atendimento, de segunda a sexta-feira, das 8h às 20h, nos telefones 4020-1596 (Regiões Metropolitanas) ou 0800 022 12 04 (Outras Regiões). Para reclamações e sugestões, entre em contato com o SAC, 24 horas por dia, no telefone 0800 022 81 89. Para pessoas com deficiência auditiva, ligue para 0800 022 12 06. Tenha em mãos o número do seu pedido do Seguro DPVAT e o CPF da vítima.

Rio de Janeiro, 16 de Março de 2020

Nº do Pedido do

Seguro DPVAT: 3200115926

Vítima: MARCELO MAGNO BEZERRA DO ORIENTE

Data do Acidente: 24/02/2019

Cobertura: INVALIDEZ

Assunto: PEDIDO DO SEGURO DPVAT NEGADO

Senhor(a), MARCELO MAGNO BEZERRA DO ORIENTE

Após a análise dos documentos apresentados do pedido do Seguro DPVAT, a indenização foi negada, conforme esclarecemos:

Os documentos médicos apresentados não evidenciam a presença de sequelas permanentes, que não sejam suscetíveis de amenização proporcionada por qualquer medida terapêutica, não sendo caracterizada invalidez permanente coberta pelo Seguro DPVAT. Realizado tratamento conservador, conforme documento médico, datado de 13/01/2020, emitido pelo Dr. João Bartolomeu Pinto Rabelo CRM nº 4518 - PB, da Instituição MOZES E SZTRAJMAN MÉDICOS ASSOCIADOS S/C LTDA, que informa evolução sem sequela permanente e não sendo comprovada a existência de invalidez permanente.

Atenciosamente,

Seguradora Líder-DPVAT

Estamos aqui para Você

Pag. 01529/01530 - carta_31 - INVALIDEZ

00040765



Carta nº 15626037



PEDIDO DO SEGURO DPVAT

1 - Escolha o(s) tipo(s) de cobertura: ☐ DAMS (DESPESAS DE ASSISTÊNCIA MÉDICA E SUPLEMENTARES) ☐ INVALIDEZ PERMANENTE ☐ MORTE

2 - Nº do sinistro ou ASL: 0093878/20 3 - CPF da vítima: 040.783.874-51 4 - Nome completo da vítima: Haroldo Manoel Bezerra do Oriente

REGISTRO DE INFORMAÇÕES CADASTRAIS E FAIXA DE RENDA MENSAL DA PESSOA FÍSICA (VÍTIMA/BENEFICIÁRIO/REPRESENTANTE LEGAL) - CIRCULAR SUSEP Nº 445/2012

5 - Nome completo: Haroldo Manoel Bezerra do Oriente 6 - CPF: 040.783.874-51
7 - Profissão: Porteiro 8 - Endereço: Rua Capitão José Belio Dimiz 9 - Número: 12 10 - Complemento: —
11 - Bairro: Pimenta Setim 12 - Cidade: João Pessoa 13 - Estado: PB 14 - CEP: 58080-120
15 - E-mail: — 16 - Tel.(DDD): (83) 99192-8028

DADOS DO REPRESENTANTE LEGAL (PAIS, TUTOR E CURADOR) PARA VÍTIMA/BENEFICIÁRIO MENOR ENTRE 0 A 15 ANOS OU INCAPAZ COM CURADOR

17 - Nome completo do Representante Legal: — 18 - CPF do Representante Legal: — 19 - Profissão do Representante Legal: —

Declaro, para todos os fins de direito, residir no endereço acima informado, conforme comprovante anexo (ANEXAR CÓPIA).

20 - RENDA MENSAL DO TITULAR DA CONTA: ☒ RECURSO INFORMAR ☐ R\$1.00 A R\$1.000,00 ☐ R\$2.501,00 ATÉ R\$5.000,00
☐ SEM RENDA ☐ R\$1.001,00 ATÉ R\$2.500,00 ☐ ACIMA DE R\$5.000,00

21 - DADOS BANCÁRIOS: ☒ BENEFICIÁRIO DA INDENIZAÇÃO ☐ REPRESENTANTE LEGAL DO BENEFICIÁRIO DA INDENIZAÇÃO (PAIS, CURADOR/TUTOR)

☒ CONTA POUPANÇA (Somente para os bancos abaixo. Assinale uma opção) ☐ CONTA CORRENTE (Todos os bancos)
☐ Bradesco (237) ☐ Itaú (341) Nome do BANCO: —
☐ Banco do Brasil (001) ☒ Caixa Econômica Federal (104)
AGÊNCIA: 0036 CONTA: 55288 AGÊNCIA: — CONTA: —
(Informar o dígito se existir) (Informar o dígito se existir) (Informar o dígito se existir) (Informar o dígito se existir)

Autorizo a Seguradora Líder a creditar na conta bancária informada, de minha titularidade, o valor da indenização/reembolso do Seguro DPVAT a que eu tiver direito, reconhecendo e dando, desde já e somente após a efetivação do crédito, quitação total do valor recebido.

22 - DECLARAÇÃO DE AUSÊNCIA DE LAUDO DO IML - PREENCHIMENTO SOMENTE PARA COBERTURA DE INVALIDEZ PERMANENTE

Declaro, sob as penas da lei, que estou impossibilitado de apresentar o laudo do Instituto Médico Legal (IML) para os fins de requerimento de indenização do Seguro DPVAT por invalidez permanente, uma vez que (assinalar uma das opções):

- ☐ Não há IML que atenda a região do acidente ou da minha residência; ou
☐ O IML que atende a região do acidente ou da minha residência não realiza perícias para fins do Seguro DPVAT; ou
☒ O IML que atende a região do acidente ou da minha residência realiza perícias com prazo superior a 90 (noventa) dias do pedido.

Pelo motivo assinalado, solicito o prosseguimento da análise do meu pedido de indenização do Seguro DPVAT, por invalidez permanente, com base na documentação apresentada, concordando, desde já, em me submeter à avaliação médica às custas da Seguradora Líder para verificação da existência e quantificação das lesões permanentes decorrentes de acidente de trânsito, conforme Lei 6.194/74, art. 3º, §1º, declarando que esta autorização não significa prévia concordância com a futura avaliação médica ou renúncia ao direito de contestá-la, caso discorde do seu conteúdo.

DECLARAÇÃO DE ÚNICOS BENEFICIÁRIOS - PREENCHIMENTO SOMENTE PARA COBERTURA DE MORTE

23 - Estado civil da vítima: ☐ Solteiro ☐ Casado (no Civil) ☐ Divorciado ☐ Separado Judicialmente ☐ Viúvo 24 - Data do óbito da vítima: —
25 - Grau de Parentesco com a vítima: — 26 - Vítima deixou companheiro(a): ☐ Sim ☐ Não 27 - Se a vítima deixou companheiro(a), informar o nome completo: —
28 - Vítima teve filhos? ☐ Sim ☐ Não 29 - Se tinha filhos, informar Vivos: — Falecidos: — 30 - Vítima deixou nascituro(s) (ainda não)? ☐ Sim ☐ Não 31 - Vítima teve irmãos? ☐ Sim ☐ Não 32 - Se tinha irmãos, informar Vivos: — Falecidos: — 33 - Vítima deixou pais/avós vivos? ☐ Sim ☐ Não

Estou ciente de que a Seguradora Líder pagará, caso devida, a indenização do Seguro DPVAT por morte àqueles beneficiários que se apresentarem e provarem esta condição, estando ciente, ainda, de que qualquer omissão ou declaração não verdadeira poderá gerar a obrigação de ressarcir o valor recebido, além da responsabilidade criminal por infração do artigo 299 do Código Penal.

34

Impressão digital da vítima ou beneficiário não alfabetizado

35 - Nome legível de quem assina a rogo/a pedido

36 - CPF legível de quem assina a rogo/a pedido

37 - (*) Assinatura de quem assina a rogo/a pedido

38 - 1ª | Nome: —

CPF: —

Assinatura da testemunha

39 - 2ª | Nome: —

CPF: —

Assinatura da testemunha

40 - Local e Data, João Pessoa, 13/03/2020

Haroldo Manoel Bezerra do Oriente
41 - Assinatura da vítima/beneficiário (declarante)

42 - Assinatura do Representante Legal (se houver)

43 - Assinatura do Procurador (se houver)

002/2019



CERTIDÃO DE REGISTRO DE OCORRÊNCIA

Nº 14394.01.2019.1.00.401

CERTIFICO, em razão de meu ofício e a requerimento verbal de pessoa interessada, o Registro de Ocorrência Policial Nº 14394.01.2019.1.00.401, cujo teor agora passo a transcrever na íntegra: À(s) 09:17 horas do dia 18 de dezembro de 2019, na cidade de João Pessoa, no estado da Paraíba, e nesta Central de Polícia Civil de João Pessoa - Setor de Boletim de Ocorrência, sob responsabilidade do(a) Delegado(a) de Polícia Civil Roberta Gouvêa Neiva, matrícula 1560913, e lavrado por José Rodrigues da Silva Junior, Agente de Investigação, matrícula 1550888, ao final assinado, compareceu **Marcelo Magnos Bezerra do Oriente**, CPF nº 010.783.874-51, nacionalidade brasileira, estado civil casado(a), identidade de gênero masculino, profissão Porteiro, filho(a) de Maria do Socorro Bezerra do Oriente e Noel Rodrigues do Oriente, natural de João Pessoa/PB, nascido(a) em 28/06/1982 (37 anos de idade), residente e domiciliado(a) no(a) Rua Capitão Jose Belo Diniz, Nº 12, bairro Ernani Sátiro, tendo como ponto de referência Casa, na cidade de João Pessoa/PB, telefone(s) para contato (83) 98730-1390.

Dados do(s) Fatos:

Local: Rua Ex Combatente Assis Luiz, Todo Dia, João Pessoa/PB, bairro João Paulo II; Tipo do Local: via/local de acesso público (rua, praça, etc); Data/Hora: 24/02/19 15:00h. Tipificação: em tese, capitulada no(s) **LESÃO ACIDENTAL DE TRANSITO.**

E NOTIFICOU O SEGUINTE:

QUE NO DIA 24/02/2019, POR VOLTA DAS 15:00, ESTAVA PILOTANDO A MOTOCICLETA HONDA BROS DE COR LARANJA, ANO 2017/18, PLACA QFK-7373/PB, CHASSI 9C2KD0810JR004225, NA RUA EX COMBATENTE ASSIS LUIZ, JOÃO PAULO II, NESTA CAPITAL, QUANDO UM VEICULO CRUZOU NA FRENTE DESTA NOTIFICANTE, VINDO A PROVOCAR UMA COLISÃO; QUE ESTE NOTIFICANTE FOI SOCORRIDO POR UMA AMBULÂNCIA DO SAMU AO HOSPITAL DE EMERGÊNCIA E TRAUMA SENADOR HUMBERTO LUCENA, ONDE FOI ATENDIDO E DIAGNOSTICADO COM TRAUMATISMO CRANIANO, CID S06.3, TENDO SIDO REALIZADO PROCEDIMENTO CIRÚRGICO E TIDO ALTA HOSPITALAR EM 31/03/2019, CONFORME LAUDO MEDICO EXPEDIDO PELO DR. JUAN JAIME ALCoba ARCE; QUE NO DIA 24/09/2019 RETORNOU AQUELE HOSPITAL POR VOLTA DAS 14:19, POR CONTA DE COMPLICAÇÃO DE CIRURGIA TARDIA, COM DIAGNOSTICO DE CID M86.6, SENDO REALIZADO PROCEDIMENTO CIRÚRGICO, CONFORME LAUDO MÉDICO EXPEDIDO PELO DR. ELIVALDO SALES DE TOLEDO.

Sendo o que havia a constar, cientificado(a) o(a) declarante das implicações legais contidas no Artigo 299 do Código Penal Brasileiro, depois de lida e achada conforme, excepo a presente Certidão. A referida é verdade. Dou fê.

Procedimento Policial: 14394.01.2019.1.00.401



SECRETARIA DE ESTADO DA
SEGURANÇA E DA DEFESA SOCIAL
Delegacia Geral da Polícia Civil
1ª Superintendência Regional de Polícia Civil
Central de Polícia Civil de João Pessoa - Setor
de Boletim de Ocorrência




**POLÍCIA
CIVIL**
PARAÍBA



**GOVERNO
DA PARAÍBA**

Secretaria de Estado da
Segurança e da Defesa Social



JOSE RODRIGUES DA SILVA JUNIOR
Agente de Investigação

João Pessoa/PB, 18 de dezembro de 2019.

Marcelo Magnos Bezerra do Oriente
MARCELO MAGNOS BEZERRA DO ORIENTE
Noticiante

Procedimento Policial: 14394.01.2019.1.00.401

2/2





CERTIDÃO DE REGISTRO DE OCORRÊNCIA

Nº 14394.01.2019.1.00.401

CERTIFICO, em razão de meu ofício e a requerimento verbal de pessoa interessada, o Registro de Ocorrência Policial Nº 14394.01.2019.1.00.401, cujo teor agora passo a transcrever na íntegra: À(s) 09:17 horas do dia 18 de dezembro de 2019, na cidade de João Pessoa, no estado da Paraíba, e nesta Central de Polícia Civil de João Pessoa - Setor de Boletim de Ocorrência, sob responsabilidade do(a) Delegado(a) de Polícia Civil Roberta Gouvêa Neiva, matrícula 1560913, e lavrado por José Rodrigues da Silva Junior, Agente de Investigação, matrícula 1550888, ao final assinado, compareceu **Marcelo Magnos Bezerra do Oriente**, CPF nº 010.783.874-51, nacionalidade brasileira, estado civil casado(a), identidade de gênero masculino, profissão Porteiro, filho(a) de Maria do Socorro Bezerra do Oriente e Noel Rodrigues do Oriente, natural de João Pessoa/PB, nascido(a) em 28/06/1982 (37 anos de idade), residente e domiciliado(a) no(a) Rua Capitão Jose Belo Diniz, Nº 12, bairro Ernani Sátiro, tendo como ponto de referência Casa, na cidade de João Pessoa/PB, telefone(s) para contato (83) 98730-1390.

Dados do(s) Fatos:

Local: Rua Ex Combatente Assis Luiz, Todo Dia, João Pessoa/PB, bairro João Paulo II; Tipo do Local: via/local de acesso público (rua, praça, etc); Data/Hora: 24/02/19 15:00h. Tipificação: em tese, capitulada no(s) **LESÃO ACIDENTAL DE TRÂNSITO.**

E NOTIFICOU O SEGUINTE:

QUE NO DIA 24/02/2019, POR VOLTA DAS 15:00, ESTAVA PILOTANDO A MOTOCICLETA HONDA BROS DE COR LARANJA, ANO 2017/18, PLACA QFK-7373/PB, CHASSI 9C2KD0810JR004225, NA RUA EX COMBATENTE ASSIS LUIZ, JOÃO PAULO II, NESTA CAPITAL, QUANDO UM VEICULO CRUZOU NA FRENTE DESTA NOTIFICANTE, VINDO A PROVOCAR UMA COLISÃO; QUE ESTE NOTIFICANTE FOI SOCORRIDO POR UMA AMBULÂNCIA DO SAMU AO HOSPITAL DE EMERGÊNCIA E TRAUMA SENADOR HUMBERTO LUCENA, ONDE FOI ATENDIDO E DIAGNOSTICADO COM TRAUMATISMO CRANIANO, CID S06.3, TENDO SIDO REALIZADO PROCEDIMENTO CIRÚRGICO E TIDO ALTA HOSPITALAR EM 31/03/2019, CONFORME LAUDO MÉDICO EXPEDIDO PELO DR. JUAN JAIME ALCOBA ARCE; QUE NO DIA 24/09/2019 RETORNOU AQUELE HOSPITAL POR VOLTA DAS 14:19, POR CONTA DE COMPLICAÇÃO DE CIRURGIA TARDIA, COM DIAGNOSTICO DE CID M86.6, SENDO REALIZADO PROCEDIMENTO CIRÚRGICO, CONFORME LAUDO MÉDICO EXPEDIDO PELO DR. ELIVALDO SALES DE TOLEDO.

Sendo o que havia a constar, cientificado(a) o(a) declarante das implicações legais contidas no Artigo 299 do Código Penal Brasileiro, depois de lida e achada conforme, excepo a presente Certidão. A referida é verdade. Dou fé.

Procedimento Policial: 14394.01.2019.1.00.401

1/2



SECRETARIA DE ESTADO DA
SEGURANÇA E DA DEFESA SOCIAL
Delegacia Geral da Polícia Civil
1ª Superintendência Regional de Polícia Civil
Central de Polícia Civil de João Pessoa - Setor
de Boletim de Ocorrência



**POLÍCIA
CIVIL**
PARAÍBA



**GOVERNO
DA PARAÍBA**
Secretaria de Estado da
Segurança e da Defesa Social



JOSE RODRIGUES DA SILVA JUNIOR
Agente de Investigação

João Pessoa/PB, 18 de dezembro de 2019.

Marcelo Magnos Bezerra do Oriente
MARCELO MAGNOS BEZERRA DO ORIENTE
Noticiante

Procedimento Policial: 14394.01.2019.1.00.401

2/2





PEDIDO DO SEGURO DPVAT

1 - Escolha o(s) tipo(s) de cobertura: ☐ DAMS (DESPESAS DE ASSISTÊNCIA MÉDICA E SUPLEMENTARES) ☒ INVALIDEZ PERMANENTE ☐ MORTE

2 - Nº do sinistro ou ASL:

0463833139

3 - CPF da vítima:

010.783.874-51

4 - Nome completo da vítima:

Marcelo Magno Bezerra do Oriente

REGISTRO DE INFORMAÇÕES CADASTRAIS E FAIXA DE RENDA MENSAL DA PESSOA FÍSICA (VÍTIMA/BENEFICIÁRIO/REPRESENTANTE LEGAL) - CIRCULAR SUSEP Nº 445/2012

5 - Nome completo:

Marcelo Magno Bezerra do Oriente

6 - CPF:

010.783.874-51

7 - Profissão:

Entenno

8 - Endereço:

Capitão José Belo Diniz

9 - Número:

12

10 - Complemento:

11 - Bairro:

Enxeni Satino

12 - Cidade:

Jacupiranga

13 - Estado:

PR

14 - CEP:

58080-120

15 - E-mail:

16 - Tel.(DDD):

DADOS DO REPRESENTANTE LEGAL (PAIS, TUTOR E CURADOR) PARA VÍTIMA/BENEFICIÁRIO MENOR ENTRE 0 A 15 ANOS OU INCAPAZ COM CURADOR

17 - Nome completo do Representante Legal:

18 - CPF do Representante Legal:

19 - Profissão do Representante Legal:

Declaro, para todos os fins de direito, residir no endereço acima informado, conforme comprovante anexo (ANEXAR CÓPIA).

20 - RENDA MENSAL DO TITULAR DA CONTA:

☐ RECUSO INFORMAR

☐ R\$1.00 A R\$1.000,00

☐ R\$2.501,00 ATÉ R\$5.000,00

☐ SEM RENDA

☐ R\$1.001,00 ATÉ R\$2.500,00

☐ ACIMA DE R\$5.000,00

21 - DADOS BANCÁRIOS:

☒ BENEFICIÁRIO DA INDENIZAÇÃO

☐ REPRESENTANTE LEGAL DO BENEFICIÁRIO DA INDENIZAÇÃO (PAIS, CURADOR/TUTOR)

☐ CONTA POUPANÇA (Somente para os bancos abaixo. Assinale uma opção)

☐ Bradesco (237)

☐ Itaú (341)

☐ Banco do Brasil (001)

☒ Caixa Econômica Federal (104)

☐ CONTA CORRENTE (Todos os bancos)

Nome do BANCO:

AGÊNCIA:

0036

CONTA:

55288

5

AGÊNCIA:

CONTA:

(Informar o dígito se existir)

(Informar o dígito se existir)

(Informar o dígito se existir)

(Informar o dígito se existir)

Autorizo a Seguradora Líder a creditar na conta bancária informada, de minha titularidade, o valor da indenização/reembolso do Seguro DPVAT a que eu tiver direito, reconhecendo e dando, desde já e somente após a efetivação do crédito, quitação total do valor recebido.

22 - DECLARAÇÃO DE AUSÊNCIA DE LAUDO DO IML - PREENCHIMENTO SOMENTE PARA COBERTURA DE INVALIDEZ PERMANENTE

Declaro, sob as penas da lei, que estou impossibilitado de apresentar o laudo do Instituto Médico Legal (IML) para os fins de requerimento de indenização do Seguro DPVAT por invalidez permanente, uma vez que (assinalar uma das opções):

☐ Não há IML que atenda a região do acidente ou da minha residência; ou

☐ O IML que atende a região do acidente ou da minha residência não realiza perícias para fins do Seguro DPVAT; ou

☐ O IML que atende a região do acidente ou da minha residência realiza perícias com prazo superior a 90 (noventa) dias do pedido.

Pelo motivo assinalado, solicito o prosseguimento da análise do meu pedido de indenização do Seguro DPVAT, por invalidez permanente, com base na documentação apresentada, concordando, desde já, em me submeter à avaliação médica às custas da Seguradora Líder para verificação da existência e quantificação das lesões permanentes decorrentes de acidente de trânsito, conforme Lei 6.194/74, art. 3º, §1º, declarando que esta autorização não significa prévia concordância com a futura avaliação médica ou renúncia ao direito de contestá-la, caso discorde do seu conteúdo.

DECLARAÇÃO DE ÚNICOS BENEFICIÁRIOS - PREENCHIMENTO SOMENTE PARA COBERTURA DE MORTE

23 - Estado civil da vítima: ☐ Solteiro ☐ Casado (no Civil) ☐ Divorciado ☐ Separado Judicialmente ☐ Viúvo

24 - Data do óbito da vítima:

25 - Grau de Parentesco com a vítima:

26 - Vítima deixou companheiro(a):

☐ Sim ☐ Não

27 - Se a vítima deixou companheiro(a), informar o nome completo:

28 - Vítima teve filhos? ☐ Sim ☐ Não

29 - Se tinha filhos, informar Vivos: ☐ Sim ☐ Não

30 - Vítima deixou nascituro (ou nascido)? ☐ Sim ☐ Não

31 - Vítima teve irmãos? ☐ Sim ☐ Não

32 - Se tinha irmãos, informar Vivos: ☐ Sim ☐ Não

33 - Vítima deixou pais/avós vivos? ☐ Sim ☐ Não

Estou ciente de que a Seguradora Líder pagará, caso devida, a indenização do Seguro DPVAT por morte àqueles beneficiários que se apresentarem e provarem esta condição, estando ciente, ainda, de que qualquer omissão ou declaração não verdadeira poderá gerar a obrigação de ressarcir o valor recebido, além da responsabilidade criminal por infração do artigo 299 do Código Penal.

34

Impressão digital da vítima ou beneficiário não alfabetizado

35 - Nome legível de quem assina a rogo/a pedido

36 - CPF legível de quem assina a rogo/a pedido

37 - (*) Assinatura de quem assina a rogo/a pedido

38 - 1ª | Nome:

CPF:

Assinatura da testemunha

39 - 2ª | Nome:

CPF:

Assinatura da testemunha

40 - Local e Data:

Jacupiranga - PR - 20.12.2019

Marcelo Magno Bezerra do Oriente

41 - Assinatura da vítima/beneficiário (declarante)

42 - Assinatura do Representante Legal (se houver)

43 - Assinatura do Procurador (se houver)

V002/2019



PEDIDO DO SEGURO DPVAT

1 - Escolha o(s) tipo(s) de cobertura: ☐ DAMS (DESPESAS DE ASSISTÊNCIA MÉDICA E SUPLEMENTARES) ☐ INVALIDEZ PERMANENTE ☐ MORTE

2 - Nº do sinistro ou ASL: 0093878/20 3 - CPF da vítima: 040.783.874-51 4 - Nome completo da vítima: Haroldo Manoel Bezerra do Oriente

REGISTRO DE INFORMAÇÕES CADASTRAIS E FAIXA DE RENDA MENSAL DA PESSOA FÍSICA (VÍTIMA/BENEFICIÁRIO/REPRESENTANTE LEGAL) - CIRCULAR SUSEP Nº 445/2012

5 - Nome completo: Haroldo Manoel Bezerra do Oriente 6 - CPF: 040.783.874-51
7 - Profissão: Posteiro 8 - Endereço: Rua Capitão José Belio Dimiz 9 - Número: 12 10 - Complemento: —
11 - Bairro: Pimenta Setim 12 - Cidade: João Pessoa 13 - Estado: PB 14 - CEP: 58080-120
15 - E-mail: — 16 - Tel.(DDD): (83) 99192-8028

DADOS DO REPRESENTANTE LEGAL (PAIS, TUTOR E CURADOR) PARA VÍTIMA/BENEFICIÁRIO MENOR ENTRE 0 A 15 ANOS OU INCAPAZ COM CURADOR

17 - Nome completo do Representante Legal: — 18 - CPF do Representante Legal: — 19 - Profissão do Representante Legal: —

Declaro, para todos os fins de direito, residir no endereço acima informado, conforme comprovante anexo (ANEXAR CÓPIA).

20 - RENDA MENSAL DO TITULAR DA CONTA: ☒ RECURSO INFORMAR ☐ R\$1.00 A R\$1.000,00 ☐ R\$2.501,00 ATÉ R\$5.000,00
☐ SEM RENDA ☐ R\$1.001,00 ATÉ R\$2.500,00 ☐ ACIMA DE R\$5.000,00

21 - DADOS BANCÁRIOS: ☒ BENEFICIÁRIO DA INDENIZAÇÃO ☐ REPRESENTANTE LEGAL DO BENEFICIÁRIO DA INDENIZAÇÃO (PAIS, CURADOR/TUTOR)

☒ CONTA POUPANÇA (Somente para os bancos abaixo. Assinale uma opção) ☐ CONTA CORRENTE (Todos os bancos)
☐ Bradesco (237) ☐ Itaú (341) Nome do BANCO: —
☐ Banco do Brasil (001) ☒ Caixa Econômica Federal (104)

AGÊNCIA: 0036 ☐ CONTA: 55288 ☐ AGÊNCIA: — ☐ CONTA: —
(Informar o dígito se existir) (Informar o dígito se existir) (Informar o dígito se existir) (Informar o dígito se existir)

Autorizo a Seguradora Líder a creditar na conta bancária informada, de minha titularidade, o valor da indenização/reembolso do Seguro DPVAT a que eu tiver direito, reconhecendo e dando, desde já e somente após a efetivação do crédito, quitação total do valor recebido.

22 - DECLARAÇÃO DE AUSÊNCIA DE LAUDO DO IML - PREENCHIMENTO SOMENTE PARA COBERTURA DE INVALIDEZ PERMANENTE

Declaro, sob as penas da lei, que estou impossibilitado de apresentar o laudo do Instituto Médico Legal (IML) para os fins de requerimento de indenização do Seguro DPVAT por invalidez permanente, uma vez que (assinalar uma das opções):

- ☐ Não há IML que atenda a região do acidente ou da minha residência; ou
☐ O IML que atende a região do acidente ou da minha residência não realiza perícias para fins do Seguro DPVAT; ou
☒ O IML que atende a região do acidente ou da minha residência realiza perícias com prazo superior a 90 (noventa) dias do pedido.

Pelo motivo assinalado, solicito o prosseguimento da análise do meu pedido de indenização do Seguro DPVAT, por invalidez permanente, com base na documentação apresentada, concordando, desde já, em me submeter à avaliação médica às custas da Seguradora Líder para verificação da existência e quantificação das lesões permanentes decorrentes de acidente de trânsito, conforme Lei 6.194/74, art. 3º, §1º, declarando que esta autorização não significa prévia concordância com a futura avaliação médica ou renúncia ao direito de contestá-la, caso discorde do seu conteúdo.

DECLARAÇÃO DE ÚNICOS BENEFICIÁRIOS - PREENCHIMENTO SOMENTE PARA COBERTURA DE MORTE

23 - Estado civil da vítima: ☐ Solteiro ☐ Casado (no Civil) ☐ Divorciado ☐ Separado Judicialmente ☐ Viúvo 24 - Data do óbito da vítima: —
25 - Grau de Parentesco com a vítima: — 26 - Vítima deixou companheiro(a): ☐ Sim ☐ Não 27 - Se a vítima deixou companheiro(a), informar o nome completo: —
28 - Vítima teve filhos? ☐ Sim ☐ Não 29 - Se tinha filhos, informar Vivos: — Falecidos: — 30 - Vítima deixou nascituro(s) (ainda não)? ☐ Sim ☐ Não 31 - Vítima teve irmãos? ☐ Sim ☐ Não 32 - Se tinha irmãos, informar Vivos: — Falecidos: — 33 - Vítima deixou pais/avós vivos? ☐ Sim ☐ Não

Estou ciente de que a Seguradora Líder pagará, caso devida, a indenização do Seguro DPVAT por morte àqueles beneficiários que se apresentarem e provarem esta condição, estando ciente, ainda, de que qualquer omissão ou declaração não verdadeira poderá gerar a obrigação de ressarcir o valor recebido, além da responsabilidade criminal por infração do artigo 299 do Código Penal.

34

Impressão digital da vítima ou beneficiário não alfabetizado

35 - Nome legível de quem assina a rogo/a pedido

36 - CPF legível de quem assina a rogo/a pedido

37 - (*) Assinatura de quem assina a rogo/a pedido

38 - 1ª | Nome: —
CPF: —

Assinatura da testemunha

39 - 2ª | Nome: —
CPF: —

Assinatura da testemunha

40 - Local e Data, João Pessoa, 13/03/2020

Haroldo Manoel Bezerra do Oriente
41 - Assinatura da vítima/beneficiário (declarante)

42 - Assinatura do Representante Legal (se houver)

43 - Assinatura do Procurador (se houver)

002/2019



MARCELO MAGNO BEZERRA DO ORIENTE
RUA CAP JOSE BELO DINIZ, 12 - ERMANI SATIRO
JOÃO PESSOA / PB CEP: 58040120 (AG. 1)

Ligação: MONOFÁSICO
Cis/Sbc: RES MTCB1 / RESIDENCIAL - RESIDENCIAL
Roteiro: 12-2-755-5190
Medidor: 00009076451

Referência: Nov / 2019
Emissão: 20/11/2019

ENERGISA PARAIBA - DISTRIBUIDORA DE ENERGIA S/A
B/230, Km 25 - Creta Redentor - João Pessoa / PB - CEP 58071-680
CNPJ 09.095.183/0001-40 Insc. Est. 16.015.823-0

Nota Fiscal / Conta de Energia Elétrica Nº 034.510.008
Cód. para Déb. Automático: 00013753603

Atendimento ao Cliente ENERGISA **0800 083 0196** Acesse: www.energisa.com.br

Conta referente a

Apresentação

Data prevista da
próxima leitura

CPF / CNPJ / RANI

Nov / 2019

20/11/2019

19/12/2019

010.783.874-51

Insc. Est.:

UC (Unidade Consumidora):

5/1375360-3

Canal de contato

Sarampo é grave e pode matar. Fique atento ao calendário de
vacinação e se previna.



MARCELO MAGNO BEZERRA DO ORIENTE
RUA CAP JOSE BELO DINIZ, 12 - ERVANI SATIRO
JOAO PESSOA / PB CEP: 58040120 (AG. 1)

Ligação: MONOFÁSICO

Cts/Sbc: RES MTCB1 / RESIDENCIAL - RESIDENCIAL
Roteiro: 12 - 2 - 755 - 5180
Medidor: 00009076451
Referência: Nov / 2019
Emissão: 20/11/2019



ENERGISA PARAIBA - DISTRIBUIDORA DE ENERGIA S/A
Br 230, Km 25 - Cristo Redentor - João Pessoa / PB - CEP 58071-680
CNPJ 09.095.183/0001-40 Insc. Est. 16.015.823-0

Nota Fiscal / Conta de Energia Elétrica Nº 034 510.008
Cód. para Déb. Automático: 00013753603

Acesse: www.energisa.com.br

Atendimento ao Cliente ENERGISA 0800 083 0196

Conta referente a

Nov / 2019

Apresentação

20/11/2019

Data prevista da
próxima leitura

19/12/2019

CPF/ CNPJ/ RANI

010.783.874-51

Insc. Est.

UC (Unidade Consumidora):

5/1375360-3

Canal de contato

Sarampo é grave e pode matar. Fique atento ao calendário de
vacinação e se previna.





GOVERNO DO ESTADO DA PARAÍBA
SECRETARIA DO ESTADO DA SAÚDE
HOSPITAL DE EMERGÊNCIA E TRAUMA SENADOR HUMBERTO LUCENA
DIVISÃO MÉDICA



LAUDO MÉDICO

INFORMAÇÕES PESSOAIS

NOME DO PACIENTE	Marcelo Magno Bezerra do Oriente
DATA DE NASCIMENTO	28/06/82
NOME DA MÃE	Maria do Socorro Bezerra do Oriente

DADOS EXTRAÍDOS

PRONTUÁRIO N.º	68788
BOLETIM DE ENTRADA N.º	1145216
DATA DO ATENDIMENTO	24/02/19
HORA DO ATENDIMENTO	16:04
MOTIVO DO ATENDIMENTO	Acidente de moto
DIAGNÓSTICO (S)	Traumatismo craniano
CID 10	S06.3

AVALIAÇÃO INICIAL:

Paciente deu entrada neste Serviço, trazido pelo SAMU, vítima de acidente de moto, hálito etílico, apresenta trauma craniano e facial, MV diminuído a direita, glasgow 11, sedado e entubado para proteção de via aérea. Avaliado pela neurocirurgia e internado para tratamento especializado.

EXAMES SOLICITADOS/REALIZADOS:

TC de crânio, cervical, tórax, abdome

RESULTADOS DOS EXAMES:

TC: fratura parieto-occipital direita + contusão frontobasal + inchaço cerebral leve, sem desvio da linha média

TRATAMENTO:

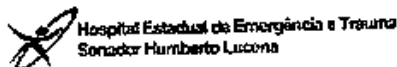
Tratamento conservador de trauma craniano + introdução de cateter PIC

ALTA HOSPITALAR:	31/03/19
DATA DA EMISSÃO:	14/05/2019 (2ª via emitida em 02/12/19)

Dr. Juan Jaime Alcoba Arce
CRM: 3323/PB

ATENÇÃO: Este documento destina-se à comprovação de atendimento hospitalar para: DML, INSS, EMPRESAS, ESCOLAS, MINISTÉRIO DO TRABALHO e CONTINUIDADE DE TRATAMENTO





AV. ORESTES LISBOA, s/n - PEDRO GONÇIM - CNES: 123312 - Tel.: 8332165700

Boletim de Atendimento: 1146216



Identificação do paciente			
ID 262868	Nome MARCELO MAGNO BEZERRA DO ORIENTE		Sexo Masculino
Data de nascimento 28/06/1982	Idade 36 anos 7 meses 27 dias	Estado civil	Religião
Mãe MARIA DO SOCORRO BEZERRA DO ORIENTE	Pai NOEL RODRIGUES DO ORIENTE		
Escolaridade	Responsável (Parentesco) RAYNARA CAMPOS COSTA - ACOMPANHANTE		
DDD Móvel 83	Fone Móvel 87301390	DDD Fixo	Fone Fixo
Tipo documento RG (IDENTIDADE)	Número documento 2818686	Nº Cns 208192170368003	
Local de procedência FUNCIONARIOS II	Tipo BAIRRO	UF PB	
E-mail	Naturalidade JOAO PESSOA	CBO/R	
Endereço			
CEP 58060100	Município de residência JOAO PESSOA	UF PB	Lugar do paciente PEDRO MARTINIANO DE BRITO
Número SN	Complemento	Bairro ERNANI SÁTIRO	
Admissão			
Data e Hora 24/02/2019 16:04:03	Número da pulseira 1000007246370	Convênio SUS	
Especialidade CIRURGIA GERAL	Clínica		
Classificação da lesão	Origem do paciente RUA		
Caráter de atendimento	Motivo do atendimento ACIDENTE DE MOTOCICLETA	Detalhe do acidente QUEDA / OUTROS	
Indicadores e Transporte			
Caso polícia Não	Plano de saúde Não	Via de ambulância Não	Trauma Não
Modo de transporte SAMU	Quem transportou		
Sinais Vitais			
PA X mmHg	Pulso	Temperatura	
Exames complementares			
Raios X []	Sangue []	Urina []	TC []
			Liquor []
			ECG []
			Ultrassonografia []
<p><i>paciente consciente, documentado, trazido pelo SAMU, vítima de acidente de motocicleta.</i></p>			
Diagnóstico			CID
Atendido por MARNIELE JANAINA DA COSTA GAMA			Tempo 48sag

Imprimir

24/02/2019 16:02



29/03/2019

172.16.0.6:8080/cvb/pages/atendimento.do?&perform=imprimir&controle=2&id=459381&dataInicial=29/03/2019 00:39:58&dataFinal=29/03/2019 00:39:58



Cruz Vermelha Brasileira

Hospital Estadual de Emergência e Trauma
Senador Humberto LucenaGOVERNO
DO ESTADO DO PARÁAV. ORESTES LISBOA, S/N - PEDRO GONDIM
CNS: 2778696 - Tel.: 8332165700Impresso por: FERNANDO
ROBERTO GONDIM CABRAL
DE VASCONCELOS
Em: 29/03/2019 00:39:58

Nome MARCELO MAGNO BEZERRA DO ORIENTE	Boletim de Atendimento 1145216	Data/Hora Entrada 24/02/2019 16:04:08	Data/Hora Saída
Data de nascimento 28/08/1982	Idade 36	Sexo Masculino	CNS 208112170360000
Tempo de Internação 1m 4d 6h 4min	Convênio SUS	Plantão NOTURNO	Prontuário 69788
Data de Entrada 24/02/2019 16:04:08	Data Internação 24/02/2019 18:41:37	Permanência na Unidade: 1m 4d 6h 41min	Permanência no Leito: 1d 6h 6min

EVOLUÇÃO MÉDICA (FERNANDO ROBERTO GONDIM CABRAL DE VASCONCELOS - 29/03/2019 00:39:58)**EVOLUÇÃO**

LOCALIZADO:

DESCRIÇÃO DA EVOLUÇÃO:

Neurocirurgia

-- POLITRAUMA (ACIDENTE MOTOCICLISTICO)

TCE GRAVE: CONTUSÃO CEREBRAL FRONTO-BASAL + EDEMA CEREBRAL

BRONCOASPIRAÇÃO

IMPLANTE DE CATÉTER DE PIC (RETIRADO)

Ao exame: ECG 14, Pupilas isocóricas e fotorreagentes, sem déficit focal.
FO limpa e seca.

TC Cranio controle 10/03: Satisfatória, sem complicações.

Cd:

Sem demais pendências pela Neurocirurgia. Alta da Neurocirurgia. Deixo encaminhamento para HTOP na Alta.
ag. aval Clínica Médica para provável alta. Prescrevo.

Seção: POSTO IA - ENF 6 Leito: LEITO - 003

Profissional responsável pela Informação: FERNANDO ROBERTO GONDIM CABRAL DE VASCONCELOS

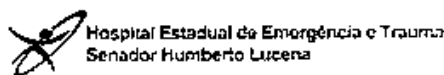
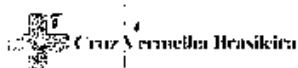
Número Conselho: 8267



Assinado eletronicamente por: SUELIO MOREIRA TORRES - 18/01/2021 15:28:29

<http://pje.tjpb.jus.br:80/pje/Processo/ConsultaDocumento/listView.seam?x=21011815282651000000036696591>

Número do documento: 21011815282651000000036696591



AV. ORESTES LISBOA, S/N -
CNES: 454553 - Tel.: 8332165700



Impresso por: LAECIO
BRAGANTE DE ARAUJO
Em: 27/03/2019 15:55:38

Nome MARCELO MAGNO BEZERRA DO ORIENTE	Boletim de Atendimento 1145216	Data/Hora Entrada 24/02/2019 16:04:08	Data/Hora Saída
Data de nascimento 28/06/1982	Idade 36	Sexo Masculino	CNS 206112170360000
Tempo de Internação 1m 2d 21h 14min	Convênio SUS	Plantão DIURNO	Prontuário 68788
Data de Entrada 24/02/2019 16:04:08	Data Internação 24/02/2019 18:41:37	Permanência na Unidade: 1m 2d 23h 51min	Permanência no Leito: 1m 2d 18h 16min

EVOLUÇÃO DO PACIENTE (LAECIO BRAGANTE DE ARAUJO - 27/03/2019 15:55:27)

EVOLUÇÃO DO PACIENTE

PROCEDIMENTO:

DESCRIÇÃO DA EVOLUÇÃO:

- # POLITRAUMA (ACIDENTE MOTOCICLISTICO)
- # TCE GRAVE: CONTUSÃO CEREBRAL FRONTO-BASAL + EDEMA CEREBRAL
- # BRONCOASPIRAÇÃO
- # IMPLANTE DE CATÉTER DE PIC (RETIRADO)

Paciente estável, consciente e orientado, mais colaborativo, ventilação espontânea, hipersecretivo, tosse frequente, mas sem desconforto ventilatório. Hemodinâmica estável, sem uso de amina vasoativa. Sem registro de febre nos controles das últimas 24h, decréscimo da leucometria, sem uso de antimicrobianos no momento Corado, hidratado, anictérico. Bom volume urinário, escórias nitrogenadas dentro da normalidade Dieta enteral bem tolerada, sem dislipidemias.

MOTIVOS DE INTERNAÇÃO

- 1.: TCE GRAVE
- 2.: BRONCOASPIRAÇÃO

MOTIVO DE PERMANÊNCIA (INTERCORRÊNCIAS)

- 1.: SUPORTE INTENSIVO AO PACIENTE NEUROCRÍTICO

IMPRESSÃO CLÍNICA

DESCRIÇÃO:

MELHORA CLÍNICA. HEMODINÂMICA ESTÁVEL.

ANTIBIÓTICOS

- 1.: CEFTRIAXONA 24/02 - SUSPENSO
- 2.: CLINDAMICINA 24/02 - SUSPENSO
- 3.: MEROPENEM E VANCOMICINA 07/03 FF
- 4.: POLI B 10.03
- 5.: VANCOMICINA 10/03

SONDAS, DRENOS E CATETERES

- 1.: TOT 24/02 EXTUBAÇÃO ESPONTÂNEA DIA 17/03
- 2.: SONDA VESICAL DE FOLEY 24/02
- 3.: SONDA NASOENTERAL
- 4.: CATÉTER VENOSO CENTRAL (VJID DIA 16/3/19)

CHECAGEM DE METAS

EVOLUÇÃO: DECÚBITO ELEVADO, PROFILAXIA PARA TVP, PROFILAXIA DE ÚLCERA DE ESTRESSE, INTERRUPÇÃO DA SEDAÇÃO, LIMPEZA DE CAVIDADE ORAL 3/3HRS

INÍCIO DA VENTILAÇÃO MECÂNICA INVASIVA: 24/02 ESCALA DE RASS: 1 INQUIETO

RX TORAX: NO SISTEMA

EXAME FÍSICO: MV AUDÍVEL AHT, RONCOS ESPARSOS.

SISTEMA RESPIRATÓRIO

0.6-8080/cvb/pages/atendimento.do?&perform=imprimir&controle=2&id=459381&dataInicial=27/03/2019 15:55:27&dataFinal=27/03/2019 15:55:27



Nome MARCELO MAGNO BEZERRA DO ORIENTE	Boletim de Atendimento 1145216	Data/Hora Entrada 24/02/2019 18:04:08	Data/Hora Saída
Data de nascimento 28/06/1982	Idade 36	Sexo Masculino	CNS 206112170360000
Tempo de internação 1m 2d 21h 14min	Convênio SUS	Plantão DIURNO	Prontuário 68788
Data de Entrada 24/02/2019 16:04:08	Data Internação 24/02/2019 16:41:37	Permanência na Unidade: 1m 2d 23h 51min	Permanência no Leito: 1m 2d 18h 16min

ESPONTÂNEA: ESPONTÂNEA

FR: 19.00

SECREÇÕES: INCREMENTO

SISTEMA CARDIOVASCULAR

FC: 91.00

PA: 151/89

SPO₂: 98.50

EVOLUÇÃO: PULSOS PERIFÉRICOS

EXAME FÍSICO: RCR EM 2T, BCF, S/S.

SISTEMA NEUROLÓGICO

AO: ABERTO -4

RV: CONFUSO 4

RM: OBEDECE COMANDOS - 8

EVOLUÇÃO: TC CRÂNIO

PUPILAS: ISOCÓRICAS.

LAUDO TC CRÂNIO: NO SISTEMA

SISTEMA DIGESTIVO/NUTRICIONAL

DIETA: ENTERAL

EVACUAÇÃO: NÃO HÁ RELATO

ABDÔMEN: PLANO, SIMÉTRICO, NORMOTENSO, NORMOTIMPÂNICO, RHA+ EVOLUÇÃO: RHA POSITIVO

EXAME FÍSICO:

SEM DISGLICEMIAS.

SISTEMA TÓXICO/INFECIOSO

EVOLUÇÃO: ANTIBIOTICOTERAPIA, ANTIBIOTICOTERAPIA ADEQUADA FERIDA: CRÂNIO.

EXAME FÍSICO:

LEUCO: 11.280

SISTEMA RENAL/METABÓLICO

DEBITO URINÁRIO (ML/8HS): 700.00

EDEMA: MMSS

EVOLUÇÃO: GLICEMIA CONTROLADA

EVOLUÇÕES FINAIS

OUTROS EXAMES

CULTURAS 10/03

-> HEMOCULTURA => ACINETOBACTER (ACESSO TROCADO DIA 10/3)

-> UROCULTURA=> NEGATIVO

-> SECREÇÃO TRAQUEAL=> INCUBADO

CONCLUSÕES:

- 1.- SUPORTE E CUIDADOS INTENSIVOS
- 2.- INÍCIO ANTIHIPERTENSIVOS (MONITORAR CURVA DE P.A.)
- 3.- MEDIDAS PARA DELÍRIUM
- 4.- ACOMPANHAMENTO C/ NEUROCIRURGIA
- 5.- CONSIDERAR ALTA APÓS REAVALIAÇÃO LABORATORIAL

Seção: UTI ADULTO ENF 31 Leito: LEITO UTI - 006

Profissional responsável pela informação: LAECIO BRAGANTE DE ARAUJO

Número Conselho: 3247

Cr. Laécio Bragante de Araújo
Terapia Intensiva
CRM-PA 3247





Cruz Vermelha Brasileira

Hospital Estadual de Emergência e Trauma
Senador Humberto LucenaGOVERNO
DA PARAÍBAAV. ORESTES LISBOA, S/N -
CNES: 454553 - Tel.: 8332165700Impresso por: YURI LEITE
ELOY
Em: 26/03/2019 20:37:34

Nome MARCELO MAGNO BEZERRA DO ORIENTE		Boletim de Atendimento 1145216	Data/Hora Entrada 24/02/2019 16:04:08	Data/Hora Saída
Data de nascimento 28/06/1982	Idade 36	Sexo Masculino	CNS 206112170360000	Prontuário 68788
Tempo de Internação 1m 2d 1h 56min		Convênio SUS	Plantão NOTURNO	
Data de Entrada 24/02/2019 16:04:08	Data Internação 24/02/2019 18:41:37	Permanência na Unidade: 1m 2d 4h 33min	Permanência no Leito: 1m 1d 22h 58min	

EVOLUÇÃO DO PACIENTE (YURI LEITE ELOY - 26/03/2019 20:37:06)**EVOLUÇÃO DO PACIENTE****PROCEDIMENTO:****DESCRIÇÃO DA EVOLUÇÃO:**

POLITRAUMA (ACIDENTE MOTOCICLISTICO)
TCE GRAVE: CONTUSÃO CEREBRAL FRONTO-BASAL + EDEMA CEREBRAL
BRONCOASPIRAÇÃO
IMPLANTE DE CATÉTER DE PIC (RETIRADO)

Paciente segue em regular estado geral, consciente, desorientado e confuso, interagindo com o examinador, calmo e colaborativo. Estável hemodinamicamente sem uso de DVA / inotrópico, respirando espontaneamente em ar ambiente sem desconforto e dependência de O2. Afebril nos controles, pressão arterial estável (em tempo Hipertenso), diurese por SVD, clara e sem grumos (DU: 700ml/12h, BH: +786), com escórias nitrogenadas normais e sem DHE.

MOTIVOS DE INTERNAÇÃO

- 1.: TCE GRAVE 2.: BRONCOASPIRAÇÃO

MOTIVO DE PERMANÊNCIA (INTERCORRÊNCIAS)

- 1.: SUPORTE INTENSIVO AO PACIENTE NEUROCRÍTICO

IMPRESSÃO CLÍNICA**DESCRIÇÃO:**

MELHORA CLÍNICA. HEMODINÂMICA ESTÁVEL.

ANTIBIÓTICOS

- 1.: CEFTRIAXONA 24/02 - SUSPENSO 2.: CLINDAMICINA 24/02 - SUSPENSO 3.: MEROPENEM E VANCOMICINA 07/03 FF
4.: POLI B 10.03 5.: VANCOMICINA 10/03

SONDAS, DRENOS E CATETERES

- 1.: TOT 24/02 EXTUBAÇÃO ESPONTÂNEA DIA 17/03 2.: SONDA VESICAL DE FOLEY 24/02 3.: SONDA NASOENTERAL
4.: CATÉTER VENOSO CENTRAL (VJID DIA 10/3/19)

CHECAGEM DE METAS

EVOLUÇÃO: DECÚBITO ELEVADO, PROFILAXIA PARA TVP, PROFILAXIA DE ÚLCERA DE ESTRESSE, INTERRUPÇÃO DA SEDAÇÃO, LIMPEZA DE CAVIDADE ORAL 3/3HRS

INÍCIO DA VENTILAÇÃO MECÂNICA INVASIVA: 24/02 ESCALA DE RASS: 1 INQUIETO

RX TORAX: NO SISTEMA

EXAME FÍSICO: MY AUDÍVEL AHT, RONCOS ESPARSOS.

SISTEMA RESPIRATÓRIO

6.0.6:8080/cvb/pages/atendimento.do?&perform=imprimir&controle=2&id=459381&dataInicial=26/03/2019 20:37:06&dataFinal=26/03/2019 ... 1/2



Nome MARCELO MAGNO BEZERRA DO ORIENTE	Boletim de Atendimento 1145216	Data/Hora Entrada 24/02/2019 16:04:08	Data/Hora Saída
Data de nascimento 28/06/1982	Idade 36	Sexo Masculino	CNS 206112170360000
Tempo de Internação 1m 2d 1h 56min	Convênio SUS	Plantão NOTURNO	
Data de Entrada 24/02/2019 16:04:08	Data Internação 24/02/2019 18:41:37	Permanência na Unidade: 1m 2d 4h 33min	Permanência no Leito: 1m 1d 22h 58min

ESPONTÂNEA: ESPONTÂNEA

FR: 19.00

SECREÇÕES: INCREMENTO

SISTEMA CARDIOVASCULAR

FC: 91.00

PA: 151/89

SPO₂: 98.00

EVOLUÇÃO: PULSOS PERIFÉRICOS

EXAME FÍSICO: RCR EM 2T, SCNF, S/S.

SISTEMA NEUROLÓGICO

AO: ABERTO -4

RV: CONFUSO 4

RM: OBEDECE COMANDOS - 8

EVOLUÇÃO: TC CRÂNIO

PUPILAS: ISOCÓRICAS.

LAUDO TC CRÂNIO: NO SISTEMA

SISTEMA DIGESTIVO/NUTRICIONAL

DIETA: ENTERAL

EVACUAÇÃO: NÃO HÁ RELATO

ABDÔMEN: PLANO, SIMÉTRICO, NORMOTENSO, NORMOTIMPÂNICO, RHA+ EVOLUÇÃO: RHA POSITIVO

EXAME FÍSICO:

SEM DISGLICEMIAS.

SISTEMA TÓXICO/INFECIOSO

EVOLUÇÃO: ANTIBIOTICOTERAPIA, ANTIBIOTICOTERAPIA ADEQUADA FERIDA: CRÂNIO.

EXAME FÍSICO

LEUCO: 11.280

SISTEMA RENAL/METABÓLICO

DÉBITO URINÁRIO (ML/8HS): 700.00

EDEMA: MNSS

EVOLUÇÃO: GLICEMIA CONTROLADA

EVOLUÇÕES FINAIS

OUTROS EXAMES:

CULTURAS 10/03

-> HEMOCULTURA => ACINETOBACTER (ACESSO TROCADO DIA 10/3)

-> UROCULTURA=> NEGATIVO

-> SECREÇÃO TRAQUEAL=> INCUBADO

CONCLUSÕES:

1.- SUPORTE E CUIDADOS INTENSIVOS

2.- INÍCIO ANTIHIPERTENSIVOS (MONITORAR CURVA DE P.A.)

3.- MEDIDAS PARA DELÍRIUM

4.- ACOMPANHAMENTO C/ NEUROCIQUIRIA

5.- CONSIDERAR ALTA APÓS REAVALIAÇÃO LABORATORIAL, OUTROS DO DADO V.O.

Seção: UTI ADULTO ENF 31 Leito: LEITO UTI - 005
Profissional responsável pela informação: YURI LEITE ELOY

Número Conselho: 8575

Yuri Leite Eloy
Médico
CRM 8575





Cruz Vermelha Brasileira

Hospital Estadual de Emergência e Trauma
Senador Humberto LucenaGOVERNO
DA PARAIBAAV. ORESTES LISBOA, S/N -
CNES: 454553 - Tel.: 8332165700Impresso por: MARIO
CARTAXO FILHO
Em: 26/03/2019 00:10:58

Nome MARCELO MAGNO BEZERRA DO ORIENTE		Boletim de Atendimento 1145216	Data/Hora Entrada 24/02/2019 16:04:08	Data/Hora Saída
Data de nascimento 28/08/1982	Idade 36	Sexo Masculino	CNS 206112170360006	Prontuário 88788
Tempo de Internação 1m 1d 5h 29min		Convênio SUS	Plantão NOTURNO	
Data de Entrada 24/02/2019 16:04:08	Data Internação 24/02/2019 18:41:37	Permanência na Unidade: 1m 1d 8h 6min	Permanência no Leito: 1m 1d 2h 31min	

EVOLUÇÃO DO PACIENTE (MARIO CARTAXO FILHO - 26/03/2019 00:10:41)**EVOLUÇÃO DO PACIENTE****PROCEDIMENTO:****DESCRIÇÃO DA EVOLUÇÃO:**

- # POLITRAUMA (ACIDENTE MOTOCICLISTICO)
- # TCE GRAVE: CONTUSÃO CEREBRAL FRONTO-BASAL + EDEMA CEREBRAL
- # BRONCOASPIRAÇÃO
- # IMPLANTE DE CATÊTER DE PIC (RETIRADO)

Paciente estável, consciente e orientado, mais colaborativo, ventilação espontânea, hipersecretivo, tosse frequente, mas sem desconforto ventilatório.

Hemodinâmica estável, sem uso de amina vasoativa.

Sem registro de febre nos controles das últimas 24h, decremento da leucometria, sem uso de antimicrobianos no momento.

Corado, hidratado, anictérico.

Bom volume urinário, escórias nitrogenadas dentro da normalidade

Dieta enteral bem tolerada, sem dislipidemias.

MOTIVOS DE INTERNAÇÃO

- 1.: TCE GRAVE
- 2.: BRONCOASPIRAÇÃO

MOTIVO DE PERMANÊNCIA (INTERCORRÊNCIAS)

- 1.: SUPORTE INTENSIVO AO PACIENTE NEUROLÓGICO

IMPRESSÃO CLÍNICA**DESCRIÇÃO:**

GRAVE. HEMODINÂMICA ESTÁVEL. TAQUICARDIA SINUSAL.

ANTIBIÓTICOS

- 1.: CEFTRIAXONA 24/02 - SUSPENSO
- 2.: CLINDAMICINA 24/02 - SUSPENSO
- 3.: MEROPENEM E VANCOMICINA 07/03 FF
- 4.: POLI B 10.03
- 5.: VANCOMICINA 10/03

SONDAS, DRENOS E CATETERES

- 1.: TOT 24/02 EXTUBAÇÃO ESPONTÂNEA DIA 17/03
- 2.: SONDA VESICAL DE FOLEY 24/02
- 3.: SONDA NASOENTERAL
- 4.: CATÊTER VENOSO CENTRAL (VJC) DIA 10/3/19

CHECAGEM DE METAS

EVOLUÇÃO: DECÚBITO ELEVADO, PROFILAXIA PARA TVP, PROFILAXIA DE ÚLCERA DE ESTRESSE, INTERRUPÇÃO DA SEDAÇÃO, LIMPEZA DE CAVIDADE ORAL 3/3HRS

INÍCIO DA VENTILAÇÃO MECÂNICA INVASIVA: 24/02 ESCALA DE RASS: 1 INQUIETO

Rx TORÁX: NO SISTEMA



Nome MARCELO MAGNO BEZERRA DO ORIENTE	Boletim de Atendimento 1145216	Data/Hora Entrada 24/02/2019 18:04:08	Data/Hora Saída
Data de nascimento 28/06/1982	Idade 36	Sexo Masculino	CNS 206112170360000
Tempo de Internação 1m 1d 5h 29min	Convênio SUS	Plantão NOTURNO	
Data de Entrada 24/02/2019 16:04:08	Data Internação 24/02/2019 18:41:37	Permanência na Unidade: 1m 1d 8h 6min	Permanência no Leito: 1m 1d 2h 31min

EXAME FÍSICO: MV AUDÍVEL AHT, RONCOS ESPARSOS.

SISTEMA RESPIRATÓRIO

ESPONTÂNEA: ESPONTÂNEA FR: 15.00 SECREÇÕES: INCREMENTO

SISTEMA CARDIOVASCULAR

FC: 105.00 PA: 119/82 SPO2: 98.00
EVOLUÇÃO: PULSOS PERIFÉRICOS EXAME FÍSICO: RCR EM 2T, BCNF, S/S. TAQUICARDIA SINUSAL.

SISTEMA NEUROLÓGICO

AO: ABERTO -4 RV: CONFUSO 4 RM: OBEDECE COMANDOS - 6
EVOLUÇÃO: TC CRÂNIO PUPILAS: ISOCÓRICAS. LAUDO TC CRÂNIO: NO SISTEMA

SISTEMA DIGESTIVO/NUTRICIONAL

DIETA: ENTERAL EVACUAÇÃO: NÃO HÁ RELATO
ABDÔMEN: PLANO, SIMÉTRICO, NORMOTENSO, NORMOTIMPÂNICO, RHA+ EVOLUÇÃO: RHA POSITIVO
EXAME FÍSICO:
SEM DISGLICEMIAS.

SISTEMA TÓXICO/INFECIOSO

EVOLUÇÃO: ANTIBIOTICOTERAPIA, ANTIBIOTICOTERAPIA ADEQUADA FERIDA: CRÂNIO.

SISTEMA RENAL/METABÓLICO

DIURESE PARA ÚTILMAS 24HS: 1350.00 EDEMA: MM88 EVOLUÇÃO: GLICEMIA CONTROLADA

EVOLUÇÕES FINAIS

OUTROS EXAMES

CULTURAS 10/03 ###
-> HEMOCULTURA => ACINETOBACTER (ACESSO TROCADO DIA 10/3)
-> UROCULTURA=> NEGATIVO
-> SECREÇÃO TRAQUEAL=> INCUBADO

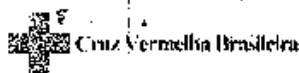
CONCLUSÕES:

1. SUPORTE INTENSIVO
2. MEDIDAS PARA DELÍRIUM
3. REPASSADA A SNE, DEVIDO A INTOLERANCIA DA DIETA ORAL - MUITO SECREATIVO.
4. ACOMPANHAMENTO C/ NEUROCIRURGIA

Seção: UTI ADULTO ENF 31 Leito: LEITO UTI - 005
Profissional responsável pela informação: MARIO CARTAXO FILHO

Número Conselho: 4882





Hospital Estadual de Emergência e Trauma
Senador Humberto Lucena



GOVERNO
DA PARAÍBA

AV. ORESTES LISBOA, S/N -
CNPJ: 454553 - Tel.: 8332165700

Impresso por: ANNE
SCHEREZADE ALVES DA
SILVA
Em: 26/03/2019 10:12:26

Nome MARCELO MAGNO BEZERRA DO ORIENTE	Boletim de Atendimento 1145216	Data/Hora Entrada 24/02/2019 16:04:08	Data/Hora Saída
Data de nascimento 28/06/1982	Idade 36	Sexo Masculino	CNS 206112170360000
Tempo de Internação 1m 1d 15h 31min	Convênio SUS	Plantão DIURNO	
Data de Entrada 24/02/2019 16:04:08	Data Internação 24/02/2019 18:41:37	Permanência na Unidade: 1m 1d 18h 5min	Permanência no Leito: 1m 1d 12h 33min

EVOLUÇÃO DO PACIENTE (ANNE SCHEREZADE ALVES DA SILVA - 26/03/2019 10:12:02)

EVOLUÇÃO DO PACIENTE

PROCEDIMENTO:

DESCRIÇÃO DA EVOLUÇÃO:

- # POLITRAUMA (ACIDENTE MOTOCICLISTICO)
- # TCE GRAVE: CONTUSÃO CEREBRAL FRONTO-BASAL + EDEMA CEREBRAL
- # BRONCOASPIRAÇÃO
- # IMPLANTE DE CATÉTER DE PIC (RETIRADO)

Paciente estável, consciente e orientado, mais colaborativo, ventilação espontânea, hipersecretivo, tosse frequente, mas sem desconforto ventilatório.

Hemodinâmica estável, sem uso de amina vasoativa.

Sem registro de febre nos controles das últimas 24h, decréscimo da leucometria, sem uso de antimicrobianos no momento.

Corado, hidratado, anictérico.

Bom volume urinário, escórias nitrogenadas dentro da normalidade.

Avaliado pela fono que liberou dieta pastosa, sem disglucemias.

MOTIVOS DE INTERNAÇÃO

- 1.: TCE GRAVE
- 2.: BRONCOASPIRAÇÃO

MOTIVO DE PERMANÊNCIA (INTERCORRÊNCIAS)

- 1.: SUPORTE INTENSIVO AO PACIENTE NEUROCÍTICO

IMPRESSÃO CLÍNICA

DESCRIÇÃO:

MELHORA CLÍNICA. HEMODINÂMICA ESTÁVEL. TAQUICARDIA SINUSAL.

ANTIBIÓTICOS

- 1.: CEFTRIAXONA 24/02 - SUSPENSO
- 2.: CLINDAMICINA 24/02 - SUSPENSO
- 3.: MEROPENEM E VANCOMICINA 07/03 FF
- 4.: POLI B 10.03
- 5.: VANCOMICINA 10/03

SONDAS, DRENOS E CATETERES

- 1.: TOT 24/02 EXTUBAÇÃO ESPONTÂNEA DIA 17/03
- 2.: SONDA VESICAL DE FOLEY 24/02
- 3.: SONDA NASOENTERAL
- 4.: CATÉTER VENOSO CENTRAL (VJID DIA 10/3/19)

CHECAGEM DE METAS

EVOLUÇÃO: DECÚBITO ELEVADO, PROFILAXIA PARA TVP, PROFILAXIA DE ÚLCERA DE ESTRESSE, INTERRUPÇÃO DA SEDAÇÃO, LIMPEZA DE CAVIDADE ORAL 3/3HRS

INÍCIO DA VENTILAÇÃO MECÂNICA INVASIVA: 24/02 ESCALA DE RASS: 1 INQUIETO

RX TORÁX: NO SISTEMA

16.0.6:8080/cvb/pages/atendimento.do?&perform=imprimir&controle=2&id=459381&dataInicial=26/03/2019 10:12:02&dataFinal=26/03/2019 10:12:02



Nome MARCELO MAGNO BEZERRA DO ORIENTE		Boletim de Atendimento 1145216	Data/Hora Entrada 24/02/2019 16:04:08	Data/Hora Saída
Data de nascimento 28/06/1962	Idade 36	Sexo Masculino	CNS 206112170360000	Prontuário 68788
Tempo de Internação 1m 1d 15h 31min		Convênio SUS	Plantão DIURNO	
Data de Entrada 24/02/2019 16:04:08	Data Internação 24/02/2019 16:41:37	Permanência na Unidade: 1m 1d 16h 8min	Permanência no Leito: 1m 1d 12h 33min	

EXAME FÍSICO: MV AUDÍVEL AHT, RONCOS ESPARSOS.

SISTEMA RESPIRATÓRIO

ESPONTÂNEA: ESPONTÂNEA

FR: 22.00

SECREÇÕES: INCREMENTO

SISTEMA CARDIOVASCULAR

FC: 115.00

PA: 141/89

SPO₂: 98.00

EVOLUÇÃO: PULSOS PERIFÉRICOS

EXAME FÍSICO: RCR EM 2T, 8CNF, S/S. TAQUICARDIA SINUSAL.

SISTEMA NEUROLÓGICO

AO: ABERTO -4

RV: CONFUSO 4

RM: OBEDECE COMANDOS - 6

EVOLUÇÃO: TC CRÂNIO

PUPILAS: ISOCÓRICAS.

LAUDO TC CRÂNIO: NO SISTEMA

SISTEMA DIGESTIVO/NUTRICIONAL

DIETA: ENTERAL

EVACUAÇÃO: NÃO HÁ RELATO

ABDÔMEN: PLANO, SIMÉTRICO, NORMOTENSO, NORMOTIMPÂNICO, RHA+ EVOLUÇÃO: RHA POSITIVO

EXAME FÍSICO:

SEM DISGLICEMIAS.

SISTEMA TÓXICO/INFECCIOSO

EVOLUÇÃO: ANTIBIOTICOTERAPIA, ANTIBIOTICOTERAPIA ADEQUADA FERIDA: CRÂNIO.

EXAME FÍSICO:

LEUCO: 11.280

SISTEMA RENAL/METABÓLICO

DÉBITO URINÁRIO (ML/8HS): 800.00

BALANÇO HÍDRICO EM 24HS (ML): 1452.00

DIURESE PARA ÚTILMAS 24HS: 1600.00

EDEMA: MMSS

EVOLUÇÃO: GLUCEMIA CONTROLADA

EVOLUÇÕES FINAIS

OUTROS EXAMES:

CULTURAS 10/03

-> HEMOCULTURA => ACINETOBACTER (ACESSO TROCADO DIA 10/3)

-> UROCULTURA=> NEGATIVO

-> SECREÇÃO TRAQUEAL=> INCUBADO

CONCLUSÕES:

1. SUPORTE INTENSIVO
2. MEDIDAS PARA DELIRIUM
3. ACOMPANHAMENTO C/ NEUROCIRURGIA

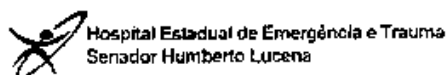
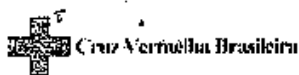
Seção: UTI ADULTO ENF 31 Leito: LEITO UTI - 005

Profissional responsável pela Informação: ANNE SCHEREZADE ALVES DA SILVA

Número Controle: 142

[Assinatura]
Membro Intensivo
CNA 2404 PB





AV. ORESTES LISBOA, S/N -
CNPJ: 454553 - Tel.: 8332165700

Impresso por: FABIANA
CABRAL DE VASCONCELOS
LEITE ARRUDA
Em: 26/03/2019 10:06:19

Nome MARCELO MAGNO BEZERRA DO ORIENTE	Boletim de Atendimento 1143216	Data/Hora Entrada 24/02/2019 16:04:08	Data/Hora Saída
Data de nascimento 28/06/1982	Idade 36	Sexo Masculino	CNS 206112170360000
Tempo de Internação 1m 1d 15h 25min	Convênio SUS	Plantão DIURNO	Prontuário 68788
Data de Entrada 24/02/2019 16:04:08	Data Internação 24/02/2019 18:41:37	Permanência na Unidade: 1m 1d 18h 2min	Permanência no Leito 1m 1d 12h 27min

AVALIAÇÃO FONOAUDIOLOGICA (FABIANA CABRAL DE VASCONCELOS LEITE ARRUDA - 26/03/2019 10:06:11)

NÍVEL DE CONSCIÊNCIA:

EVOLUÇÃO: CONSCIENTE, ALGO ORIENTADO

CONDIÇÕES RESPIRATÓRIA

EVOLUÇÃO: EUPNÉICO

AVALIAÇÃO OROMIOFUNCIONAL

EVOLUÇÃO: ELEMENTOS DENTÁRIOS PRESENTES LÁBIOS: NORMAL

LÍNGUA: HIPOFUNCIONANTE

AVALIAÇÃO DA FUNÇÃO DEGLUTIÇÃO (CONSISTÊNCIA)

EVOLUÇÃO: PASTOSA LÍQUIDIFICADA

FASE ORAL

EVOLUÇÃO: CAPTAÇÃO DO SOLO, VEDAMENTO LABIAL

OBSERVAÇÕES

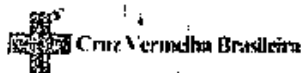
OBSERVAÇÕES::

Paciente com dieta via oral. Manter dieta por via oral, somente na consistência pastosa líquidificada sem pedaços e administração de líquidos somente com espessante (sucos e água).

Seção: UTI ADULTO ENF 31 Leito: LEITO UTI - 405
Profissional responsável pela informação: FABIANA CABRAL DE VASCONCELOS LEITE ARRUDA

Número Conselho: 9329





Hospital Estadual de Emergência e Trauma
Senador Humberto Lucena



GOVERNO
DA PARAÍBA

AV. ORESTES LISBOA, S/N -
CNES: 454553 - Tel.: 8332165700

Impresso por: LAECIO
BRAGANTE DE ARAUJO
Em: 25/03/2019 11:43:13

Nome MARCELO MAGNO BEZERRA DO ORIENTE		Bolém de Atendimento 1145216	Data/Hora Entrada 24/02/2019 16:04:08	Data/Hora Saída
Data de nascimento 28/06/1982	Idade 38	Sexo Masculino	CNS 206112170360000	Prontuário 58788
Tempo de Internação 1m 17h 2min		Convênio SUS	Plano DIURNO	
Data da Entrada 24/02/2019 18:04:08	Data Internação 24/02/2019 18:41:37	Permanência na Unidade: 1m 19h 39min		Permanência no Leito: 1m 14h 4min

EVOLUÇÃO DO PACIENTE (LAECIO BRAGANTE DE ARAUJO - 25/03/2019 11:43:00)

EVOLUÇÃO DO PACIENTE

PROCEDIMENTO:

DESCRIÇÃO DA EVOLUÇÃO:

- # POLITRAUMA (ACIDENTE MOTOCICLISTICO)
- # TCE GRAVE: CONTUSÃO CEREBRAL FRONTO-BASAL + EDEMA CEREBRAL
- # BRONCOASPIRAÇÃO
- # IMPLANTE DE CATETER DE PIC (RETIRADO)

Paciente estável, consciente e orientado, mais colaborativo, ventilação espontânea, hipersecretivo, tosse frequente, mas sem desconforto ventilatório.

Hemodinâmica estável, sem uso de amina vasoativa.

Sem registro de febre nos controles das últimas 24h, decremento da leucometria, sem uso de antimicrobianos no momento.

Corado, hidratado, anictérico.

Bom volume urinário, escórias nitrogenadas dentro da normalidade

Dieta enteral bem tolerada, sem disglycemias.

MOTIVOS DE INTERNAÇÃO

- 1.: TCE GRAVE
- 2.: BRONCOASPIRAÇÃO

MOTIVO DE PERMANÊNCIA (INTERCORRÊNCIAS)

- 1.: SUPORTE INTENSIVO AO PACIENTE NEUROCRÍTICO

IMPRESSÃO CLÍNICA

DESCRIÇÃO:

GRAVE, HEMODINAMICA ESTÁVEL, TAQUICARDIA SINUSAL.

ANTIBIÓTICOS

- 1.: CEFTRIAXONA 24/02 - SUSPENSO
- 2.: CLINDAMICINA 24/02 - SUSPENSO
- 3.: MEROPENEM E VANCOMICINA 07/03 FF
- 4.: POLI B 10.03
- 5.: VANCOMICINA 10/03

SONDAS, DRENOS E CATETERES

- 1.: TOT 24/02 EXTUBAÇÃO ESPONTÂNEA DIA 17/03
- 2.: SONDA VESICAL DE FOLEY 24/02
- 3.: SONDA NASOENTERAL
- 4.: CATETER VENOSO CENTRAL (VJID DIA 10/3/19)

CHECAGEM DE METAS

EVOLUÇÃO: DECÚBITO ELEVADO, PROFILAXIA PARA TVP, PROFILAXIA DE ÚLCERA DE ESTRESSE, INTERRUPÇÃO DA SEDAÇÃO, LIMPEZA DE CAVIDADE ORAL 3/3HRS

INÍCIO DA VENTILAÇÃO MECÂNICA INVASIVA: 24/02 ESCALA DE RASS: 1 INQUIETO

RX TORAX: NO SISTEMA



Nome MARCELO MAGNO BEZERRA DO ORIENTE		Boletim de Atendimento 1145216	Data/Hora Entrada 24/02/2019 18:04:08	Data/Hora Saída
Data de nascimento 28/06/1982	Idade 36	Sexo Masculino	CNS 206112170366000	Prontuário 88788
Tempo de Internação 1m 17h 2min		Convênio SUS	Plantão DIURNO	
Data de Entrada 24/02/2019 16:04:06	Data Internação 24/02/2019 18:41:37	Permanência na Unidade: 1m 19h 39min		Permanência no Leito: 1m 14h 4min

EXAME FÍSICO: MV AUDÍVEL AHT, RONCOS ESPARSOS.

SISTEMA RESPIRATÓRIO

ESPONTÂNEA: ESPONTÂNEA

FR: 15.00

SECREÇÕES: INCREMENTO

SISTEMA CARDIOVASCULAR

FC: 105.00

PA: 119/62

SPO₂: 95.00

EVOLUÇÃO: PULSOS PERIFÉRICOS

EXAME FÍSICO: RCR EM 2T, BCNF, S/S. TAQUICARDIA SINUSAL.

SISTEMA NEUROLÓGICO

AO: ABERTO -4

RV: CONFUSO 4

RM: OBEDECE COMANDOS - 6

EVOLUÇÃO: TC CRÂNIO

PUPILAS: ISOCÓRICAS.

LAUDO TC CRÂNIO: NO SISTEMA

SISTEMA DIGESTIVO/NUTRICIONAL

DIETA: ENTERAL

EVACUAÇÃO: NÃO HÁ RELATO

ABDÔMEN: PLANO, SIMÉTRICO, NORMOTENSO, NORMOTIMPÂNICO, RHA+ EVOLUÇÃO: RHA POSITIVO

EXAME FÍSICO:

SEM DISGLICEMIAS.

SISTEMA TÓXICO/INFECCIOSO

EVOLUÇÃO: ANTIBIOTICOTERAPIA, ANTIBIOTICOTERAPIA ADEQUADA FERIDA: CRANIO.

SISTEMA RENAL/METABÓLICO

BALANÇO HÍDRICO EM 24HS (ML): 490.00

DIURESE PARA ÚTILMAS 24HS: 1350.00

EDEMA: MMSS

EVOLUÇÃO: GLICEMIA CONTROLADA

EVOLUÇÕES FINAIS

OUTROS EXAMES:

CULTURAS 10/03

-> HEMOCULTURA => ACINETOBACTER (ACESSO TROCADO DIA 10/3)

-> UROCULTURA=> NEGATIVO


-> SECREÇÃO TRAQUEAL=> INCUBADO

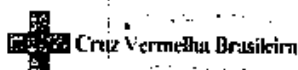
CONCLUSÕES:

1. SUPORTE INTENSIVO
2. MEDIDAS PARA DELÍRIUM
3. REPASSADA A SNE, DEVIDO A INTOLERANCIA DA DIETA ORAL - MUITO SECREATIVO.
4. ACOMPANHAMENTO C/ NEUROCIRURGIA

Seção: UTI ADULTO ENF 31 Leito: LEITO UTI - 005
Profissional responsável pela informação: LAECIO BRAGANTE DE ARAUJO

Número Conselho: 3247



Hospital Estadual de Emergência e Trauma
Senador Humberto Lucena



GOVERNO
DA PARAÍBA

AV. ORESTES LISBOA, S/N -
CNES: 454553 - Tel.: 8332165700

Impresso por: LAECIO
BRAGANTE DE ARAUJO
Em: 24/03/2019 10:56:12

Nome MARCELO MAGNO BEZERRA DO ORIENTE		Boletim de Atendimento 1145216	Data/Hora Entrada 24/02/2019 16:04:00	Data/Hora Saída
Data de nascimento 28/08/1982	Idade 36	Sexo Masculino	CNS 206112170360000	Prontuário 68780
Tempo de Internação 27d 16h 15min		Convênio SUS	Plantão DIURNO	
Data de Entrada 24/02/2019 16:04:00	Data Internação 24/02/2019 18:41:37	Permanência na Unidade: 27d 16h 52min		Permanência no Leito: 27d 13h 17min

EVOLUÇÃO DO PACIENTE (LAECIO BRAGANTE DE ARAUJO - 24/03/2019 10:37:04)

EVOLUÇÃO DO PACIENTE

PROCEDIMENTO:

DESCRIÇÃO DA EVOLUÇÃO:

POLITRAUMA (ACIDENTE MOTOCICLISTICO)

TCE GRAVE: CONTUSÃO CEREBRAL FRONTO-BASAL + EDEMA CEREBRAL

BRONCOASPIRAÇÃO

IMPLANTE DE CATÉTER DE PIC (RETIRADO)

Paciente estável, consciente e orientado, mais colaborativo, ventilação espontânea, hiperssecutivo, tosse frequente, mas sem desconforto ventilatório.

Hemodinâmica estável, sem uso de amina vasoativa.

Sem registro de febre nos controles das últimas 24h, decréscimo da leucometria, sem uso de antimicrobianos no momento.

Corado, hidratado, anictérico.

Bom volume urinário, escólas nitrogenadas dentro da normalidade

Dieta enteral bem tolerada, sem disglucemias.

MOTIVOS DE INTERNAÇÃO.

1.: TCE GRAVE

2.: BRONCOASPIRAÇÃO

MOTIVO DE PERMANÊNCIA (INTERCORRÊNCIAS)

1.: SUPORTE INTENSIVO AO PACIENTE NEUROCÍTICO

IMPRESSÃO CLÍNICA

DESCRIÇÃO:

GRAVE. HEMODINAMICA ESTÁVEL. TAQUICARDIA SINUSAL.

ANTIBIÓTICOS

1.: CEFTRIAXONA 24/02 - SUSPENSO

2.: CLINDAMICINA 24/02 - SUSPENSO

3.: MEROPENEM E VANCOMICINA 07/03 FF

4.: POLI B 10/03

5.: VANCOMICINA 10/03

SONDAS, DRENOS E CATETERES

1.: TOT 24/02 EXTUBAÇÃO ESPONTÂNEA DIA 17/03 2.: SONDA VESICAL DE FOLEY 24/02

3.: SONDA NASOENTERAL

4.: CATÉTER VENOSO CENTRAL (VJIO DIA 10/3/19)

CHECAGEM DE METAS

EVOLUÇÃO: DECÚBITO ELEVADO, PROFILAXIA PARA TVP, PROFILAXIA DE ÚLCERA DE ESTRESSE, INTERRUPÇÃO DA SEDAÇÃO, LIMPEZA DE CAVIDADE ORAL 3/3HRS

INÍCIO DA VENTILAÇÃO MECÂNICA INVASIVA: 24/02 ESCALA DE RASS: 1 INQUIETO

RX TORÁX: NO SISTEMA



24/03/2019

172.16.0.6:8080/cvb/pagas/atendimento.do?&perform=imprimir&controle=2&id=459381&dataInicial=24/03/2019 10:37:04&dataFin...

Nome MARCELO MAGNO BEZERRA DO ORIENTE	Boletim de Atendimento 1145216	Data/Hora Entrada 24/02/2019 16:04:08	Data/Hora Saída
Data de nascimento 28/06/1992	Idade 36	Sexo Masculino	CNS 206112170360000
Tempo de Internação 27d 16h 15min	Convênio SUS	Plantão DIURNO	
Data de Entrada 24/02/2019 16:04:08	Data Internação 24/02/2019 18:41:37	Permanência na Unidade: 27d 16h 52min	Permanência no Leito: 27d 13h 17min

EXAME FÍSICO: MV AUDÍVEL AHT, RONCOS ESPARSOS.

SISTEMA RESPIRATÓRIO

ESPONTÂNEA: ESPONTÂNEA

FR: 15.00

SECREÇÕES: INCREMENTO

SISTEMA CARDIOVASCULAR

FC: 105.00

PA: 119/62

SPO2: 98.00

EVOLUÇÃO: PULSOS PERIFÉRICOS

EXAME FÍSICO: RCR EM 2T, BCNF, S/S. TAQUICARDIA SINUSAL.

SISTEMA NEUROLÓGICO

AO: ABERTO -4

RV: CONFUSO 4

RM: OBEDECE COMANDOS -6

EVOLUÇÃO: TC CRÂNIO

PUPILAS: ISOCÓRICAS.

LAUDO TC CRÂNIO: NO SISTEMA

SISTEMA DIGESTIVO/NUTRICIONAL

DIETA: ENTERAL

EVACUAÇÃO: NÃO HÁ RELATO

ABDOMEN: PLANO, SIMÉTRICO, NORMOTENSO, NORMOTIMPÂNICO, RHA+ EVOLUÇÃO: RHA POSITIVO

EXAME FÍSICO:

SEM DISGLICEMIAS.

SISTEMA TÓXICO/INFECCIOSO

EVOLUÇÃO: ANTIBIOTICOTERAPIA, ANTIBIOTICOTERAPIA ADEQUADA FERIDA: CRÂNIO.

SISTEMA RENAL/METABÓLICO

BALANÇO HÍDRICO EM 24HS (ML): -90.00

DIURESE PARA ÚTILMAS 24HS: 1850.00

EDEMA: MMSS

EVOLUÇÃO: GLICEMIA CONTROLADA

EVOLUÇÕES FINAIS

OUTROS EXAMES:

CULTURAS 10/03

-> HEMOCULTURA => ACINETOBACTER (ACESSO TROCADO DIA 10/3)

-> UROCULTURA=> NEGATIVO

-> SECREÇÃO TRAQUEAL=> INCUBADO

CONCLUSÕES:

1. SUPORTE INTENSIVO

2. MEDIDAS PARA DELIRIUM

3. REPASSADA A SNE, DEVIDO A INTOLERANCIA DA DIETA ORAL - MUITO SECREATIVO.

4. ACOMPANHAMENTO C/ NEUROCIRURGIA

Seção: UTI ADULTO ENF 31 Leito: LEITO UTI - 005
Profissional responsável pela informação: LAECIO BRAGANTE DE ARAUJO

Número Conselho: 3247

Laécio Bragante de Araújo
 Terapia Intensiva
 CRM/PB 3247

...&perform=imprimir&controle=2&id=459381&dataInicial=24/03/2019 10:37:04&dataFinal=24/03/2019 ... 2/2



Assinado eletronicamente por: SUELIO MOREIRA TORRES - 18/01/2021 15:28:29

http://pje.tjpb.jus.br:80/pje/Processo/ConsultaDocumento/listView.seam?x=21011815282651000000036696591

Número do documento: 21011815282651000000036696591

Num. 38483300 - Pág. 29



Hospital Estadual de Emergência e Trauma
Senador Humberto Lucena



GOVERNO
DA PARAÍBA

AV. ORESTES LISBOA, S/N -
CNPJ: 454653 - Tel.: 8332165700

Impresso por: ANNE
SCHEREZADE ALVES DA
SILVA
Em: 23/03/2019 09:24:52

Nome MARCELO MAGNO BEZERRA DO ORIENTE	Boletim de Atendimento 1149216	Data/Hora Entrada 24/02/2019 18:04:08	Data/Hora Saída
Data de nascimento 28/06/1982	Idade 36	Sexo Masculino	CNS 206112170380000
Tempo de Internação 26d 14h 43min	Convênio SUS	Plantão DIURNO	Prontuário 68788
Data de Entrada 24/02/2019 18:04:08	Data Internação 24/02/2019 18:41:37	Permanência na Unidade: 26d 17h 20min	Permanência no Leito: 26d 11h 46min

EVOLUÇÃO DO PACIENTE (ANNE SCHEREZADE ALVES DA SILVA - 23/03/2019 09:24:43)

EVOLUÇÃO DO PACIENTE

PROCEDIMENTO:

DESCRIÇÃO DA EVOLUÇÃO:

- # POLITRAUMA (ACIDENTE MOTOCICLISTICO)
- # TCE GRAVE: CONTUSÃO CEREBRAL FRONTO-BASAL + EDEMA CEREBRAL
- # BRONCOASPIRAÇÃO
- # IMPLANTE DE CATÉTER DE PIC (RETIRADO)

Paciente estável, delírium hiperativo leve, interage pouco, obedece aos comandos simples.
Hemodinâmica estável, sem uso de amina vasoativa.
Afebril nos controles das 24h, leuco 8.570. Término dos antibióticos em 22/03.
Diurese presente, escórias dentro de parâmetros normais.
Dieta enteral.

MOTIVOS DE INTERNAÇÃO

- 1.: TCE GRAVE
- 2.: BRONCOASPIRAÇÃO

MOTIVO DE PERMANÊNCIA (INTERCORRÊNCIAS)

- 1.: SUPORTE INTENSIVO AO PACIENTE NEUROCÍTICO

IMPRESSÃO CLÍNICA

DESCRIÇÃO:

GRAVE. HEMODINÂMICA ESTÁVEL. TAQUICARDIA SINUSAL.

ANTIBIÓTICOS

- 1.: CEFTRIAXONA 24/02 - SUSPENSO
- 2.: CLINDAMICINA 24/02 - SUSPENSO
- 3.: MEROPENEM E VANCOMICINA 07/03 FF
- 4.: POLI B 10.03
- 5.: VANCOMICINA 10/03

SONDAS, DRENOS E CATETERES

- 1.: TOT 24/02 EXTUBAÇÃO ESPONTÂNEA DIA 17/03
- 2.: SONDA VESICAL DE FOLEY 24/02
- 3.: SONDA NASOENTERAL
- 4.: CATÉTER VENOSO CENTRAL (VJID DIA 10/3/19)

CHECAGEM DE METAS

EVOLUÇÃO: DECÚBITO ELEVADO, PROFILAXIA PARA TVP, PROFILAXIA DE ÚLCERA DE ESTRESSE, INTERRUPÇÃO DA SEDAÇÃO, LIMPEZA DE CAVIDADE ORAL 3/3HRS

INÍCIO DA VENTILAÇÃO MECÂNICA INVASIVA: 24/02 ESCALA DE RASS: 1 INQUIETO

RX TORAX: NO SISTEMA

EXAME FÍSICO: MV AUDÍVEL AHT, RONCOS ESPARSOS.



Nome MARCELO MAGNO BEZERRA DO ORIENTE		Boletim de Atendimento 1145216	Data/Hora Entrada 24/02/2019 16:04:08	Data/Hora Saída
Data de nascimento 28/08/1982	Idade 36	Sexo Masculino	CNS 206112170360000	Prontuário 48788
Tempo de Internação 26d 14h 43min		Convênio SUS	Plantão DIURNO	
Data de Entrada 24/02/2019 16:04:08	Data Internação 24/02/2019 18:41:37	Permanência na Unidade: 26d 17h 20min		Permanência no Leito: 26d 11h 45min

SISTEMA RESPIRATÓRIO

ESPONTÂNEA: ESPONTÂNEA

FR: 16.00

SECREÇÕES: INCREMENTO

SISTEMA CARDIOVASCULAR

FC: 106.00

PA: 135/95

SPO₂: 98.00

EVOLUÇÃO: PULSOS PERIFÉRICOS

EXAME FÍSICO: RCR EM 2T, BCNF, S/S. TAQUICARDIA SINUSAL.

SISTEMA NEUROLÓGICO

AO: ABERTO -4

RV: CONFUSO 4

RM: OBEDECE COMANDOS - 8

EVOLUÇÃO: TC CRÂNIO

PUPILAS: ISOCÓRICAS.

LAUDO TC CRÂNIO: NO SISTEMA

SISTEMA DIGESTIVO/NUTRICIONAL

DIETA: ENTERAL

EVACUAÇÃO: NÃO HÁ RELATO

ABDOMEN: PLANO, SIMÉTRICO, NORMOTENSO, NORMOTIMPÂNICO, RHA+ EVOLUÇÃO: RHA POSITIVO

EXAME FÍSICO:

SEM DISGLICEMIAS.

SISTEMA TÓXICO/INFECCIOSO

EVOLUÇÃO: ANTIBIOTICOTERAPIA , ANTIBIOTICOTERAPIA ADEQUADA FERIDA: CRÂNIO.

SISTEMA RENAL/METABÓLICO

DEBITO URINARIO (ML/8HS): 600.00

BALANÇO HÍDRICO EM 24HS (ML): 1290.00

DIURESE PARA ÚTILMAS 24HS: 2000.00

EDEMA: MMSS

EVOLUÇÃO: GLUCEMIA CONTROLADA

EVOLUÇÕES FINAIS

OUTROS EXAMES:

CULTURAS 10/03

-> HEMOCULTURA => ACINETOBACTER (ACESSO TROCADO DIA 10/3)

-> UROCULTURA=> NEGATIVO

-> SECREÇÃO TRAQUEAL=> INCUBADO

CONCLUSÕES:

1. SUPORTE INTENSIVO
2. MEDIDAS PARA DELIRIUM
3. REPASSADA A SNE, DEVIDO A INTOLERANCIA DA DIETA ORAL - MUITO SECREATIVO.
4. ACOMPANHAMENTO C/ NEUROCIRURGIA

Seção: UTI ADULTO ENF 31 Leito: LEITO UTI - 005
 Profissional responsável pela informação: ANNE SCHÉREZADE ALVES DA SILVA

Número Conselho: 7952

[Assinatura]
 Dra. Anne Schérezade
 Medicina Intensiva
 CRM 7952 PB



22/03/2019

172.16.0.8:8080/cvb/pages/atendimento.do?&perform=imprimir&controle=2&id=459381&dataInicial=22/03/2019 17:55:25&dataFin...



Cruz Vermelha Brasileira

Hospital Estadual de Emergência e Trauma
Senador Humberto LucenaGOVERNO
DA PARAÍBAAV. ORESTES LISBOA, S/N -
CNPJ: 454653 - Tel.: 8332165700Impresso por: FRANCISCO
HAROLDO LEITE DE SOUSA
MANGUEIRA
Em: 22/03/2019 17:55:37

Nome MARCELO MAGNO BEZERRA DO ORIENTE	Boletim de Atendimento 1145216	Data/Hora Entrada 24/02/2019 16:04:08	Data/Hora Saída
Data de nascimento 28/08/1982	Idade 36	Sexo Masculino	CNS 206112170380000
Tempo de Internação 25d 23h 14min	Convênio SUS	Plantão DIURNO	
Data de Entrada 24/02/2019 16:04:08	Data Internação 24/02/2019 18:41:37	Permanência na Unidade: 26d 1h 51min	Permanência no Leito: 25d 20h 16min

EVOLUÇÃO DO PACIENTE (FRANCISCO HAROLDO LEITE DE SOUSA MANGUEIRA - 22/03/2019 17:55:25)**EVOLUÇÃO DO PACIENTE****PROCEDIMENTO:****DESCRIÇÃO DA EVOLUÇÃO:**

- # POLITRAUMA (ACIDENTE MOTOCICLISTICO)
- # TCE GRAVE: CONTUSÃO CEREBRAL FRONTO-BASAL + EDEMA CEREBRAL
- # BRONCOASPIRAÇÃO
- # IMPLANTE DE CATETER DE PIC (RETIRADO)

Paciente estável, delírium hiperativo leve, interage pouco, obedece aos comandos simples.
Hemodinâmica estável, sem uso de amina vasoativa.
Afebril nos controles das 24h, leuco 7.300. Término dos antibióticos em 22/03.
Diurese presente, escórias em decremento.
Dieta por via oral, com muita tosse, solicito reavaliação da Fonoaudiologia.

MOTIVOS DE INTERNAÇÃO

- 1.: TCE GRAVE
- 2.: BRONCOASPIRAÇÃO

MOTIVO DE PERMANÊNCIA (INTERCORRÊNCIAS)

- 1.: SUPORTE INTENSIVO AO PACIENTE NEUROCRÍTICO

IMPRESSÃO CLÍNICA**DESCRIÇÃO:**

GRAVE. HEMODINÂMICA ESTÁVEL. TAQUICARDIA SINUSAL.

ANTIBIÓTICOS

- 1.: CEFTRIAXONA 24/02 - SUSPENSO
- 2.: CLINDAMICINA 24/02 - SUSPENSO
- 3.: MEROPENEM E VANCOMICINA 07/03 FF
- 4.: POLI B 10.03
- 5.: VANCOMICINA 10/03

SONDAS, DRENOS E CATETERES

- 1.: TOT 24/02 EXTUBAÇÃO ESPONTÂNEA DIA 17/03
- 2.: SONDA VESICAL DE FOLEY 24/02
- 3.: SONDA NASOENTERAL
- 4.: CATETER VENOSO CENTRAL (VJID DIA 10/3/19)

CHECAGEM DE METAS

EVOLUÇÃO: DECÚBITO ELEVADO, PROFILAXIA PARA TVP, PROFILAXIA DE ÚLCERA DE ESTRESSE, INTERRUPÇÃO DA SEDAÇÃO, LIMPEZA DE CAVIDADE ORAL 3/HRs

INÍCIO DA VENTILAÇÃO MECÂNICA INVASIVA: 24/02 ESCALA DE RASS: 1 INQUIETO

RX TORÁX: NO SISTEMA

EXAME FÍSICO: MV AUDÍVEL AHT, RONCOS ESPARSOS.

72.16.0.8:8080/cvb/pages/atendimento.do?&perform=imprimir&controle=2&id=459381&dataInicial=22/03/2019 17:55:25&dataFinal=22... 1/2



22/03/2019

172.16.0.6:8080/cvb/pages/ atendimento.do?&perform=imprimir&controle=2&id=459381&dataInicial=22/03/2019 17:55:25&dataFin...

Nome MARCELO MAGNO BEZERRA DO ORIENTE	Boletim de Atendimento 1145216	Data/Hora Entrada 24/02/2019 16:04:08	Data/Hora Saida
Data de nascimento 28/06/1982	Idade 36	Sexo Masculino	CNS 206112170360000
Tempo de Internação 26d 23h 14min	Convênio SUS	Plantão DIURNO	Prontuário 68788
Data de Entrada 24/02/2019 16:04:08	Data Internação 24/02/2019 18:41:37	Permanência na Unidade: 26d 1h 51min	Permanência no Leito: 25d 20h 16min

SISTEMA RESPIRATÓRIO

ESPONTÂNEA: ESPONTÂNEA

FR: 18.00

SECREÇÕES: INCREMENTO

SISTEMA CARDIOVASCULAR

FC: 118.00

PA: 146/99

SPO₂: 95.00

EVOLUÇÃO: PULSOS PERIFÉRICOS

EXAME FÍSICO: RCR EM 2T, BGNF, S/S. TAQUICARDIA SINUSAL.

SISTEMA NEUROLÓGICO

AO: ABERTO -4

RV: CONFUSO 4

RM: OBEDECE COMANDOS - 6

EVOLUÇÃO: TC CRÂNIO

PUPILAS: ISOCÓRICAS.

LAUDO TC CRÂNIO: NO SISTEMA

SISTEMA DIGESTIVO/NUTRICIONAL

DIETA: ORAL

EVACUAÇÃO: NÃO HÁ RELATO

ABDÔMEN: PLANO, SIMÉTRICO, NORMOTENSO, NORMOTIMPÂNICO, RHA+ EVOLUÇÃO: RHA POSITIVO

EXAME FÍSICO:

SEM DISGLICEMIAS.

SISTEMA TÓXICO/INFECCIOSO

EVOLUÇÃO: ANTIBIOTICOTERAPIA, ANTIBIOTICOTERAPIA ADEQUADA FERIDA: CRÂNIO.

SISTEMA RENAL/METABÓLICO

BALANÇO HÍDRICO EM 24HS (ML): 3212.00

DIURESE PARA ÚLTIMAS 24HS: 2000.00

EDEMA: MMSS

EVOLUÇÃO: GLICEMIA CONTROLADA

EVOLUÇÕES FINAIS

OUTROS EXAMES:

CULTURAS 10/03

-> HEMOCULTURA => ACINETOBACTER (ACESSO TROCADO DIA 10/3)

-> UROCULTURA=> NEGATIVO

-> SECREÇÃO TRAQUEAL=> INCUBADO

CONCLUSÕES:

1. SUPORTE INTENSIVO
2. MEDIDAS PARA DELÍRIUM
3. DIETA ORAL APÓS REAVALIAÇÃO DA FONOAUDIOLOGIA
4. ACOMPANHAMENTO C/ NEUROCIQUIRIA

Seção: UTI ADULTO ENF 31 Leito: LEITO UTI - 005

Profissional responsável pela informação: FRANCISCO HAROLDO LEITE DE SOUSA MANGUEIRA

Número Conselho: 6797

Dr. Haroldo L. S. Mangueira
Médico - CRM-PB 6797
Terapia Intensiva

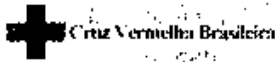
172.16.0.6:8080/cvb/pages/ atendimento.do?&perform=imprimir&controle=2&id=459381&dataInicial=22/03/2019 17:55:25&dataFinal=22... 2/2



Assinado eletronicamente por: SUELIO MOREIRA TORRES - 18/01/2021 15:28:29

http://pje.tjpb.jus.br:80/pje/Processo/ConsultaDocumento/listView.seam?x=21011815282651000000036696591

Número do documento: 21011815282651000000036696591



Hospital Estadual de Emergência e Trauma
Senador Humberto Lucena



GOVERNO
DA PARAÍBA

AV. ORESTES LISBOA, S/N -
CNES: 454553 - Tel.: 8332165700

Impresso por: FABIANA
CABRAL DE VASCONCELOS
LEITE ARRUDA
Em: 22/03/2019 12:28:21

Nome MARCELO MAGNO BEZERRA DO ORIENTE		Botim de Atendimento 1148218	Data/Hora Entrada 24/02/2019 16:04:08	Data/Hora Saida
Data de nascimento 28/08/1982	Idade 36	Sexo Masculino	CNS 206112170368000	Prontuário 66768
Tempo de Internação 25d 17h 47min		Convênio SUS	Plantão DIURNO	
Data de Entrada 24/02/2019 16:04:08	Data Internação 24/02/2019 16:41:37	Permanência na Unidade: 25d 20h 24min	Permanência no Leito: 25d 14h 49min	

AVALIAÇÃO FONOAUDIOLOGICA (FABIANA CABRAL DE VASCONCELOS LEITE ARRUDA - 22/03/2019 12:28:15)

NÍVEL DE CONSCIÊNCIA:

EVOLUÇÃO: CONSCIENTE, ALGO ORIENTADO

CONDIÇÕES RESPIRATÓRIA

EVOLUÇÃO: EUPNEICO

AVALIAÇÃO OROMIOFUNCIONAL

EVOLUÇÃO:

LÍNGUA: HIPOFUNCIONANTE

LARINGE ALTERADA

QUANTO A VIA ALTERNATIVA DA ALIMENTAÇÃO

EVOLUÇÃO: SNE / SOE / SOG / SNG

AVALIAÇÃO DA FUNÇÃO DEGLUTIÇÃO (CONSISTÊNCIA)

EVOLUÇÃO: LÍQUIDA PASTOSA

CONCLUSÃO DA AVALIAÇÃO

EVOLUÇÃO: DISFAGIA NEUROGÊNICA

OBSERVAÇÕES

OBSERVAÇÕES:

Paciente apresenta mecanismo da função da deglutição alterado. Sugiro manter dieta por SNE.

CONDU(TA)S FONOAUDIOLOGICAS

EVOLUÇÃO: FONOTERAPIA DA DEGLUTIÇÃO PARA FUTURO DESMAME DE SONDA SNE/SNG, MANter DIETA POR SNE/SNG, ESTIMULAÇÃO DA LINGUAGEM

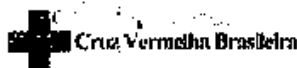
Seção: UTI ADULTO ENF 34 Leito: LEITO UTI - 005

Profissional responsável pela informação: FABIANA CABRAL DE VASCONCELOS LEITE ARRUDA

Número Conselho: 9329







Hospital Estadual de Emergência e Trauma
Senador Humberto Lucena



GOVERNO
DA PARAÍBA

AV. ORESTES LISBOA, S/N -
CNES: 454553 - Tel.: 8332165700

Impresso por: ROBERTO
RAMOS LEITAO FILHO
Em: 21/03/2019 10:45:53

Nome MARCELO MAGNO BEZERRA DO ORIENTE	Boletim de Atendimento 1145216	Data/Hora Entrada 24/02/2019 16:04:08	Data/Hora Saída
Data de nascimento 28/06/1952	Idade 36	Sexo Masculino	CNS 206112170360000
Tempo de Internação 24d 16h 4min	Convênio SUS	Plano DIURNO	Prontuário 68768
Data de Entrada 24/02/2019 16:04:08	Data Internação 24/02/2019 18:41:37	Permanência na Unidade: 24d 16h 41min	Permanência no Leito: 24d 13h 6min

EVOLUÇÃO DO PACIENTE (ROBERTO RAMOS LEITAO FILHO - 21/03/2019 10:45:31)

EVOLUÇÃO DO PACIENTE

PROCEDIMENTO:

DESCRIÇÃO DA EVOLUÇÃO:

- # POLITRAUMA (ACIDENTE MOTOCICLISTICO)
- # TCE GRAVE: CONTUSÃO CEREBRAL FRONTO-BASAL + EDEMA CEREBRAL
- # BRONCOASPIRAÇÃO
- # IMPLANTE DE CATETER DE PIC (RETIRADO)
- # HEMOCULTURA POSITIVA P/ ACINETOBACTER (6/3---->10/3), TROCADO ACESSO CENTRAL

Paciente estável, delírium hiperativo leve, interage pouco, obedece aos comandos simples.

Hemodinâmica estável, sem uso de amina vasoativa.

Sem antipsicótico.

Fazendo febre, leuco 8450, ainda sem Meropenem no Hospital.

Hemoglobina 8,9 g/dl.

Diurese presente, escórias em decremento.

Dieta por via oral.

OHE: Mg 1,4 Na 129.

MOTIVOS DE INTERNAÇÃO.

- 1.: TCE GRAVE
- 2.: BRONCOASPIRAÇÃO

MOTIVO DE PERMANÊNCIA (INTERCORRÊNCIAS)

- 1.: SUPORTE INTENSIVO AO PACIENTE NEUROLÓGICO

IMPRESSÃO CLÍNICA

DESCRIÇÃO:

GRAVE. HEMODINAMICA ESTÁVEL. TAQUICARDIA SINUSAL.

ANTIBIÓTICOS

- 1.: CEFTRIAXONA 24/02 - SUSPENSO
- 2.: CLINDAMICINA 24/02 - SUSPENSO
- 3.: MEROPENEM E VANCOMICINA 07/03 FF
- 4.: POLI B 10.00
- 5.: VANCOMICINA 10/03

SONDAS, DRENOS E CATETERES

- 1.: TOT 24/02 EXTUBAÇÃO ESPONTÂNEA DIA 17/03
- 2.: SONDA VESICAL DE FOLEY 24/02
- 3.: SONDA NASOENTERAL
- 4.: CATETER VENOSO CENTRAL (VJID DIA 10/3/19)

CHEGAGEM DE METAS

EVOLUÇÃO: DECÚBITO ELEVADO, PROFILAXIA PARA TVP, PROFILAXIA DE ÚLCERA DE ESTRESSE INÍCIO DA VENTILAÇÃO MECÂNICA INVASIVA: 24

ESCALA DE RASS: 1 INQUIETO

RX TORAX: NO SISTEMA

EXAME FÍSICO: MV AUDÍVEL AHT, RONCOS ESPARSOS





**Hospital Estadual de Emergência e Trauma
Senador Humberto Lucena**



AV. ORESTES LISBOA, S/N -
CNE: 454553 - Tel.: 8332185700

Impresso por: ANNE
SCHEREZADE ALVES DA
SILVA
Em: 19/03/2019 10:41:15

Nome MARCELO MAGNO BEZERRA DO ORIENTE		Bolétim de Atendimento 1145216	Data/Hora Entrada 24/02/2019 16:04:08	Data/Hora Saída
Data de nascimento 28/06/1982	Idade 38	Sexo Masculino	CNS 208112470360000	Prontuário 68788
Tempo de Internação 22d 16h		Convênio SUS	Plantão DIURNO	
Data de Entrada 24/02/2019 16:04:08	Data Internação 24/02/2019 18:41:37	Permanência na Unidade: 22d 18h 37min	Permanência no Leito: 22d 19h 2min	

EVOLUÇÃO DO PACIENTE (ANNE SCHEREZADE ALVES DA SILVA - 19/03/2019 10:41:08)

EVOLUÇÃO DO PACIENTE

PROCEDIMIENTO:

DESCRIÇÃO DA EVOLUÇÃO:

POLITRAUMA (ACIDENTE MOTOCICLISTICO)
TCE GRAVE: CONTUSÃO CEREBRAL FRONTO-BASAL + EDEMA CEREBRAL
BRONCOASPIRAÇÃO
IMPLANTE DE CATÉTER DE PIC (RETIRADO)
HEMOCULTURA POSITIVA P/ ACINETOBACTER (6/3—>10/3), TROCADO ACESSO CENTRAL

Paciente estável, abertura ocular espontânea mas não contactante, pupilas isocóricas e fotorreagentes, ventilação espontânea, secretivo mas sem desconforto ventilatório.
Hemodinâmica estável, sem uso de amina vasoativa.
Sem registro de febre nos controles das últimas 24h, com leucometria, em uso de esquema triplice de antimicrobianos.
Corado, hidratado, anictérico.
Bom volume urinário, escórias nitrogenadas dentro da normalidade.
Dieta enteral bem tolerada, sem dislipemias.

MOTIVOS DE INTERNAÇÃO

1: TCE GRAVE 2: BRONCOASPIRAÇÃO

MOTIVO DE PERMANÊNCIA (INTERCORRÊNCIAS)

1. SUPORTE INTENSIVO AO PACIENTE NEUROCÍTICO

IMPRESSÃO CLÍNICA

DESCRIÇÃO:

GRAVE. HEMODINÂMICA ESTÁVEL. TAQUICARDIA SINUSAL.

ANTIBIÓTICOS

1.: CEFTRIAXONA 24/02 - SUSPENSO 2.: CLINDAMICINA 24/02 - SUSPENSO 3.: MEROPENEM E VANCOMICINA 07/03
4.: POLI B 10.03 5.: VANCOMICINA 10/03

SONDAS, DRENOS E CATETERES

1.: TOT 24/02 EXTUBAÇÃO ESPONTÂNEA DIA 17/03 2.: SONDA VESICAL DE FOLEY 24/02 3.: SONDA NASOCENTRAL 24/02
4.: CATÉTER VENOSO CENTRAL (V.J.D DIA 10/3/19)

CHECAGEM DE METAS

EVOLUÇÃO: DECÚBITO ELEVADO, PROFILAXIA PARA TVP, PROFILAXIA DE ÚLCERA DE ESTRESSE INÍCIO DA VENTILAÇÃO MECÂNICA INVASIVA: 24

ESCALA DE RASS: -2 SEDACÃO LEVE

RX TORÁX: NÓ SISTEMA

EXAME FÍSICO: MV AUDÍVEL AHT. RONCOS ESPARSOS



Nome MARCELO MAGNO BEZERRA DO ORIENTE		Boletim de Atendimento 1145218	Data/Hora Entrada 24/02/2019 18:04:08	Data/Hora Saída
Data de nascimento 28/06/1982	Idade 36	Sexo Masculino	CNS 206112170380000	Prontuário 68788
Tempo de Internação 22d 18h		Convênio SUS	Plano DIURNO	
Data de Entrada 24/02/2019 18:04:08	Data Intimação 24/02/2019 18:41:37	Permanência na Unidade: 22d 18h 37min		Permanência no Leito: 22d 13h 2min

SISTEMA RESPIRATÓRIO

ESPONTÂNEA: SOB TOT

FR: 18.00

SECREÇÕES: INCREMENTO

SISTEMA CARDIOVASCULAR

FC: 145.00

PA: 131/91

SPO2: 100.00

EVOLUÇÃO: PULSOS PERIFÉRICOS

EXAME FÍSICO: RCR EM 2T, BCNF, S/S. TAQUICARDIA SINUSAL.

SISTEMA NEUROLÓGICO

AO: DOR 2

RV: TUBO

RM: RETIRADA À DOR 4

EVOLUÇÃO: TC CRÂNIO

PUPILAS: ISOCÓRICAS.

LAUDO TC CRÂNIO: NO SISTEMA

EXAME FÍSICO:

RFM +. RCP +. DRIVE VENTILATÓRIO +.

SISTEMA DIGESTIVO/NUTRICIONAL

DIETA: ENTERAL

EVACUAÇÃO: NÃO HÁ RELATO

ABDÔMEN: PLANO, SIMÉTRICO, NORMOTENSO, NORMOTIMPÂNICO, RHA+ EVOLUÇÃO: RHA POSITIVO

EXAME FÍSICO:

SEM DISGLICEMIAS.

SISTEMA TÓXICO/INFECCIOSO

EVOLUÇÃO: ANTIBIOTICOTERAPIA, ANTIBIOTICOTERAPIA ADEQUADA FERIDA: CRÂNIO.

EXAME FÍSICO:

LEUCOCITOSE: 8.570 (13/03) → 13.230/b=3 (17/03) → 9.590 (19.03).

SISTEMA RENAL/METABÓLICO

DÉBITO URINÁRIO (ML/8HS): 1900.00

BALANÇO HÍDRICO EM 24HS (ML): 321.00

DIURESE PARA ÚLTIMAS 24HS: 3900.00

EDEMA: MMSS

EVOLUÇÃO: GLICEMIA CONTROLADA

EXAME FÍSICO:

HIPERCALEMIA

EVOLUÇÕES FINAIS

OUTROS EXAMES:

CULTURAS 10/03

→ HEMOCULTURA ⇒ ACINETOBACTER (ACESSO TROCADO DIA 10/3)

→ UROCULTURA ⇒ NEGATIVO

→ SECREÇÃO TRAQUEAL ⇒ INCUBADO

CONCLUSÕES:

- 1.- ACOMPANHAMENTO COM NCR.
- 2.- AGUARDA TRAQUEOSTOMIA.
- 3.- SUPORTE E CUIDADOS INTENSIVOS.
- 4.- VIGILÂNCIA INFECCIOSA.

Seção: UTI ADULTO ENF 31 Leito: LEITO UTI - 005

Profissional responsável pela informação: ANNE SCHEREZADE ALVES DA SILVA

Dr. Anna Scherezade Alves da Silva
Medicina Intensiva
Número 7992 PB





AV. ORESTES LISBOA, S/N -
CNES: 454553 - Tel.: 8332165700

Impresso por: MARIO
CARTAXO FILHO
Em: 18/03/2019 21:48:07

Nome MARCELO MAGNO BEZERRA DO ORIENTE		Boletim de Atendimento 1145218	Data/Hora Entrada 24/02/2019 16:04:08	Data/Hora Saída
Data de nascimento 28/06/1982	Idade 36	Sexo Masculino	CNS 208112170360000	Prontuário 88788
Tempo de internação 22d 3h 7min		Convênio SUS	Plantão NOTURNO	
Data de Entrada 24/02/2019 16:04:08	Data Internação 24/02/2019 16:41:37	Permanência na Unidade: 22d 5h 44min		Permanência no Leito: 22d 8min

EVOLUÇÃO DO PACIENTE (MARIO CARTAXO FILHO - 18/03/2019 21:47:47)

EVOLUÇÃO DO PACIENTE

PROCEDIMENTO:

DESCRIÇÃO DA EVOLUÇÃO:

POLITRAUMA (ACIDENTE MOTOCICLISTICO)
TCE GRAVE: CONTUSÃO CEREBRAL FRONTO-BASAL + EDEMA CEREBRAL
BRONCOASPIRAÇÃO
IMPLANTE DE CATÉTER DE PIC (RETIRADO)
HEMOCULTURA POSITIVA P/ ACINETOBACTER (6/3 → 10/3), TROCADO ACESSO CENTRAL

Paciente estável, abertura ocular espontânea mas não contactante, pupilas isocóricas e fotorreagentes, ventilação espontânea, secretivo mas sem desconforto ventilatório.

Hemodinâmica estável, sem uso de amina vasoativa.

Apresentou 6 episódios de febre nos controles das últimas 24h, incremento da leucometria, em uso de esquema triplice de antimicrobianos

Corado, hidratado, anictérico.

Bom volume urinário, escórias nitrogenadas dentro da normalidade

Dieta enteral bem tolerada, sem disglycemias.

MOTIVOS DE INTERNAÇÃO

1.: TCE GRAVE 2.: BRONCOASPIRAÇÃO

MOTIVO DE PERMANÊNCIA (INTERCORRÊNCIAS)

1.: SUPORTE INTENSIVO AO PACIENTE NEUROCÍTICO

IMPRESSÃO CLÍNICA

DESCRIÇÃO:

GRAVE. HEMODINÂMICA ESTÁVEL. SOB VMI/TOT+PCV. ANALGESIA CONTÍNUA COM FENTANIL. FEBRE AO EXAME DE HOJE (17/03). TAQUICARDIA SINUSAL.

ANTIBIÓTICOS

1.: CEFTRIAXONA 24/02 - SUSPENSO 2.: CLINDAMICINA 24/02 - SUSPENSO 3.: MEROPENEM E VANCOMICINA 07/03
4.: POLI B 10.03 5.: VANCOMICINA 10/03

SONDAS, DRENOS E CATETERES

1.: TOT 24/02 EXTUBAÇÃO ESPONTÂNEA DIA 17/03 2.: SONDA VESICAL DE FOLEY 24/02 3.: SONDA NASOENTERAL
4.: CATÉTER VENOSO CENTRAL (VJID DIA 10/3/19)

CHECAGEM DE METAS

EVOLUÇÃO: DECÚBITO ELEVADO, PROFILAXIA PARA TVP, PROFILAXIA DE ÚLCERA DE ESTRESSE INÍCIO DA VENTILAÇÃO MECÂNICA INVASIVA: 24

ESCALA DE RASS: -2 SEDAÇÃO LEVE

RX TORAX: NO SISTEMA

EXAME FÍSICO: MV AUDÍVEL AMT, RONCOS ESPARSOS

06:8080/cyb/pages/atendimento.do?&perform=imprimir&controle=2&id=459381&dataInicial=18/03/2019 21:47:47&dataFinal=18/03/2019 ... 1/2



18/03/2019

172.16.0.6:8080/cvb/pagas/ atendimento.do?8perform=imprimir&controle=2&id=459381&dataInicial=18/03/2019 21:47:47&dataFin...

Nome MARCELO MARTINS BENEDETO DO ORIENTE	Boletim de Atendimento 1145216	Data/Hora Entrada 24/02/2019 18:04:08	Data/Hora Saída
Data de nascimento 28/06/1982	Idade 36	Sexo Masculino	CNS 208112170360000
Tempo de Internação 22d 3h 7min	Convênio SUS	Plantão NOTURNO	Prontuário 65788
Data de Entrada 24/02/2019 18:04:08	Data Internação 24/02/2019 18:41:37	Permanência na Unidade: 22d 5h 44min	Permanência no Leito: 22d 9min

ESPONTÂNEA: SOB TOT

FR: 18.00

SECREÇÕES: INCREMENTO

SISTEMA CARDIOVASCULAR

FC: 130.00

PA: 137/89

SPO₂: 100.00

EVOLUÇÃO: PULSOS PERIFÉRICOS

EXAME FÍSICO: RCR EM 2T, BCNF, S/S. TAQUICARDIA SINUSAL.

SISTEMA NEUROLÓGICO

AO: DOR 2

RV: TUBO

RM: RETIRADA À DOR 4

EVOLUÇÃO: SEDAÇÃO, TC CRÂNIO

DROGAS: FENTANIL

PUPILAS: ISOCÓRICAS.

LAUDO TC CRÂNIO: NO SISTEMA

EXAME FÍSICO:

RFM +. RCP +. DRIVE VENTILATÓRIO +.

SISTEMA DIGESTIVO/NUTRICIONAL

DIETA: ENTERAL

EVACUAÇÃO: NÃO HÁ RELATO

ABDÔMEN: PLANO, SIMÉTRICO, NORMOTENSO, NORMOTIMPÂNICO, RHA+ EVOLUÇÃO: RHA POSITIVO

EXAME FÍSICO:

SEM DISGLICEMIAS.

SISTEMA TÓXICO/INFECCIOSO

EVOLUÇÃO: FEBRE, ANTIBIOTICOTERAPIA, ANTIBIOTICOTERAPIA ADEQUADA FERIDA: CRÂNIO.

EXAME FÍSICO:

LEUCOCITOSE: 8.570 (13/03) → 13.230/b=3 (17/03).

FEBRE AO EXAME

SISTEMA RENAL/METABÓLICO

DIURESE PARA ÚTILAS 24HS: 2050.00

EDEMA: MMSS

EVOLUÇÃO: GLICEMIA CONTROLADA

EXAME FÍSICO:

HIPERCALEMIA

EVOLUÇÕES FINAIS

OUTROS EXAMES:

CULTURAS 10/03

-> HEMOCULTURA => ACINETOBACTER (ACESSO TROCADO DIA 10/3)

-> UROCULTURA => NEGATIVO

-> SECREÇÃO TRAQUEAL => INCUBADO

CONCLUSÕES:

1 MEDIDAS PARA HIPERCALEMIA.

2 ACOMPANHAMENTO COM NCR.

3 AGUARDA TRAQUEOSTOMIA.

4 SUPORTE E CUIDADOS INTENSIVOS.

5 VIGILÂNCIA INFECCIOSA.

Seção: UTI ADULTO ENF 31 Leito: LEITO UTI - 005
 Profissional responsável pela informação: MARIO CARTAXO FILHO

Número Conselho: 4682

172.16.0.6:8080/cvb/pagas/ atendimento.do?8perform=imprimir&controle=2&id=459381&dataInicial=18/03/2019 21:47:47&dataFinal=18/03/2019 ... 2/2





Cruz Vermelha Brasileira

Hospital Estadual de Emergência e Trauma
Senador Humberto LucenaGOVERNO
DA PARAÍBAAV. ORESTES LISBOA, S/N -
CNES: 454553 - Tel.: 8332165700Impresso por: LAECIO
BRAGANTE DE ARAUJO
Em: 18/03/2019 11:08:24

Nome MARCELO MAGNO BEZERRA DO ORIENTE	Boletim de Atendimento 1146216	Data/Hora Entrada 24/02/2019 18:04:08	Data/Hora Saída
Data de nascimento 28/08/1982	Idade 36	Sexo Masculino	CNS 206112170380000
Tempo de Internação 21d 16h 27min	Convênio SUS	Plantão DIURNO	Prontuário 68788
Data de Entrada 24/02/2019 16:04:08	Data Internação 24/02/2019 18:41:37	Permanência na Unidade: 21d 19h 4min	Permanência no Leito: 21d 13h 29min

EVOLUÇÃO DO PACIENTE (LAECIO BRAGANTE DE ARAUJO - 18/03/2019 11:07:20)**EVOLUÇÃO DO PACIENTE****PROCEDIMENTO:****DESCRIÇÃO DA EVOLUÇÃO:**

1. POLITRAUMA (ACIDENTE MOTOCICLISTICO)
 # TCE GRAVE: CONTUSÃO CEREBRAL FRONTO-BASAL + EDEMA CEREBRAL
 # BRONCOASPIRAÇÃO
 # IMPLANTE DE CATÉTER DE PIC (RETIRADO)
 # HEMOCULTURA POSITIVA P/ ACINETOBACTER (6/3-->10/3). TROCADO ACESSO CENTRAL

Paciente estável, abertura ocular espontânea mas não contactante, pupilas isocóricas e fotorreagentes, ventilação espontânea, secretivo mas sem desconforto ventilatório.
 Hemodinâmica estável, sem uso de amina vasoativa.
 Apresentou 6 episódios de febre nos controles das últimas 24h, incremento da leucometria, em uso de esquema triplice de antimicrobianos
 Corado, hidratado, anictérico.
 Bom volume urinário, escórias nitrogenadas dentro da normalidade
 Dieta enteral bem tolerada, sem disglucemias.

MOTIVOS DE INTERNAÇÃO

1.: TCE GRAVE 2.: BRONCOASPIRAÇÃO

MOTIVO DE PERMANÊNCIA (INTERCORRÊNCIAS)

IPORTE INTENSIVO AO PACIENTE NEUROCRÍTICO

IMPRESSÃO CLÍNICA**DESCRIÇÃO:**

GRAVE. HEMODINAMICA ESTÁVEL. SOB VMI/TOT+PCV. ANALGESIA CONTÍNUA COM FENTANIL. FEBRE AO EXAME DE HOJE (17/03). TAQUICARDIA SINUSAL.

ANTIBIÓTICOS

1.: CEFTRIAXONA 24/02 - SUSPENSO 2.: CLINDAMICINA 24/02 - SUSPENSO 3.: MEROPENEM E VANCOMICINA 07/03
 4.: POLI B 10/03 5.: VANCOMICINA 10/03

SONDAS, DRENOS E CATETERES

1.: TOT 2402 EXTUBAÇÃO ESPONTÂNEA DIA 17/03 2.: SONDA VESICAL DE FOLEY 24/02 3.: SONDA NASOGENTRAL
 4.: CATÉTER VENOSO CENTRAL (VJID DIA 18/3/19)

CHECAGEM DE METAS

EVOLUÇÃO: DECÚBITO ELEVADO, PROFILAXIA PARA TVP, PROFILAXIA DE ÚLCERA DE ESTRESSE INICIO DA VENTILAÇÃO MECÂNICA INVASIVA: 24

ESCALA DE RASS: -2 SEDAÇÃO LEVE

RX TORAX: NO SISTEMA

EXAME FÍSICO: MV AUDÍVEL AHT, RONCOS ESPARSOS

1.0.6:8080/cvb/pages/atendimento.do?&perform=imprimir&controle=2&id=459381&dataInicial=18/03/2019 11:07:20&dataFinal=18/03/2019 ... 1/2



18/03/2019

172.16.0.6:8080/cvt/pages/atendimento.do?&perform=imprimir&control=2&id=459381&dataInicial=18/03/2019 11:07:20&dataFin...

Nome MARCELO MOREIRA DE LIMA DO ORIENTE	Boletim de Atendimento 1145216	Data/Hora Entrada 24/02/2019 16:04:08	Data/Hora Saída
Data de nascimento 28/06/1982	Idade 36	Sexo Masculino	CNS 266112170380000
Tempo de Internação 21d 16h 27min	Convênio SUS	Plantão DIURNO	Prontuário 68788
Data de Entrada 24/02/2019 16:04:08	Data Internação 24/02/2019 18:41:37	Permanência na Unidade: 21d 19h 4min	Permanência no Leito: 21d 13h 29min

ESPONTÂNEA: SOB TOT

FR: 18.00

SECREÇÕES: INCREMENTO

SISTEMA CARDIOVASCULAR

FC: 130.00

PA: 137/89

SPO₂: 100.00

EVOLUÇÃO: PULSOS PERIFÉRICOS

EXAME FÍSICO: RCR EM 27, BCNF, S/S. TAQUICARDIA SINUSAL.

SISTEMA NEUROLÓGICO

AO: DOR 2

RV: TUBO

RM: RETIRADA À DOR 4

EVOLUÇÃO: SEDAÇÃO, TC CRÂNIO

DROGAS: FENTANIL

PUPILAS: ISOCÓRICAS.

LAUDO TC CRÂNIO: NO SISTEMA

EXAME FÍSICO:

RFM +, RCP +, DRIVE VENTILATÓRIO +.

SISTEMA DIGESTIVO/NUTRICIONAL

DIETA: ENTERAL

EVACUAÇÃO: NÃO HÁ RELATO

ABDÔMEN: PLANO, SIMÉTRICO, NORMOTENSO, NORMOTIMPÂNICO, RHA+ EVOLUÇÃO: RHA POSITIVO

EXAME FÍSICO:

SEM DISGLICEMIAS.

SISTEMA TÓXICO/INFECCIOSO

EVOLUÇÃO: FEBRE, ANTIBIOTICOTERAPIA, ANTIBIOTICOTERAPIA ADEQUADA FERIDA: CRÂNIO.

EXAME FÍSICO:

LEUCOCITOSE: 8.570 (13/03) --> 13.230/b=3 (17/03).
FEBRE AO EXAME**SISTEMA RENAL/METABÓLICO**

BALANÇO HÍDRICO EM 24HS (ML): 1630.00

DIURESE PARA ÚTILMAS 24HS: 2050.00

EDEMA: MMSS

EVOLUÇÃO: GLICEMIA CONTROLADA

EXAME FÍSICO:

HIPERCALEMIA

EVOLUÇÕES FINAIS

OUTROS EXAMES:

CULTURAS 10/03

-> HEMOCULTURA => ACINETOBACTER (ACESSO TROCADO DIA 10/3)

-> UROCULTURA=> NEGATIVO

-> SECREÇÃO TRAQUEAL=> INCUBADO

CONCLUSÕES:

- 1 MEDIDAS PARA HIPERCALEMIA.
- 2 ACOMPANHAMENTO COM NCR.
- 3 AGUARDA TRAQUEOSTOMIA.
- 4 SUPORTE E CUIDADOS INTENSIVOS.
- 5 VIGILÂNCIA INFECCIOSA.

Segão: UTI ADULTO ENF 31 Leito: LEITO UTI - 005

Profissional responsável pela informação: LAECIO BRAGANTE DE ARAUJO

Dr. Laécio Bragante de Araújo
Terapia Intensiva
CRM 3247

Número Conselho: 3247

172.16.0.6:8080/cvt/pages/atendimento.do?&perform=imprimir&control=2&id=459381&dataInicial=18/03/2019 11:07:20&dataFinal=18/03/2019 ... 2/2

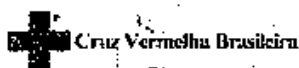


Assinado eletronicamente por: SUELIO MOREIRA TORRES - 18/01/2021 15:28:29

http://pje.tjpb.jus.br:80/pje/Processo/ConsultaDocumento/listView.seam?x=21011815282651000000036696591

Número do documento: 21011815282651000000036696591

Num. 38483300 - Pág. 43



Hospital Estadual de Emergência e Trauma
Senador Humberto Lucena



GOVERNO
DA PARAÍBA

AV. ORESTES LISBOA, S/N -
CNES: 454553 - Tel.: 8332165700

Impresso por: RANDOLFO
RANDALL FARIAS FERREIRA
BRITO
Em: 17/03/2019 11:51:12

Nome MARCELO MAGNO BEZERRA DO ORIENTE		Boletim de Atendimento 1145218	Date/Hora Entrada 24/02/2019 18:04:48	Data/Hora Saída
Data de nascimento 28/06/1982	Idade 36	Sexo Masculino	CNS 205112170360000	Prontuário 68788
Tempo de Internação 20d 17h 10min		Convênio SUS		Plantão DIURNO
Data de Entrada 24/02/2019 16:04:08	Data Internação 24/02/2019 18:41:37	Permanência na Unidade: 20d 18h 47min		Permanência no Leito: 20d 14h 12min

EVOLUÇÃO DO PACIENTE (RANDOLFO RANDALL FARIAS FERREIRA BRITO - 17/03/2019 11:50:59)

EVOLUÇÃO DO PACIENTE

PROCEDIMENTO:

DESCRIÇÃO DA EVOLUÇÃO:

POLITRAUMA (ACIDENTE MOTOCICLISTICO)
TCE GRAVE; CONTUSÃO CEREBRAL FRONTO-BASAL + EDEMA CEREBRAL
BRONCOASPIRAÇÃO
IMPLANTE DE CATÉTER DE PIC (RETIRADO)
HEMOCULTURA POSITIVA P/ ACINETOBACTER (6/3-->10/3), TROCADO ACESSO CENTRAL

GRAVE. Sob analgesia contínua com Ftn. RASS-2. Respira/TOT+PCV [PC 23 PEEP 6 FR 12 FIO2 40], bem adaptado, boa oximetria. Hemodinâmica estável, sem arritmias. Diurese adequada, escórias normais. Hipercalemia leve. Tolerância dietal, sem disglucemias. Febril ao exame (38,2°C).

MOTIVOS DE INTERNAÇÃO

1.: TCE GRAVE 2.: BRONCOASPIRAÇÃO

MOTIVO DE PERMANÊNCIA (INTERCORRÊNCIAS)

1.: SUPORTE INTENSIVO AO PACIENTE NEUROCRÍTICO

IMPRESSÃO CLÍNICA

DESCRIÇÃO:

GRAVE. HEMODINÂMICA ESTÁVEL. SOB VM/TOT+PCV. ANALGESIA CONTÍNUA COM FENTANIL. FEBRE AO EXAME DE HOJE (17/03). TAQUICARDIA SINUSAL.

ANTIBIÓTICOS

1.: CEFTRIAXONA 24/02 - SUSPENSO 2.: CLINDAMICINA 24/02 - SUSPENSO 3.: MEROPENEM E VANCOMICINA 07/03
4.: POLI B 10/03 5.: VANCOMICINA 10/03

SONDAS, DRENOS E CATÉTERES

1.: TOT 24/02 2.: SONDA VESICAL DE FOLEY 24/02 3.: SONDA NASOENTERAL
4.: CATÉTER VENOSO CENTRAL (V.C.D DIA 10/3/19)

CHECAGEM DE METAS

EVOLUÇÃO: DECÚBITO ELEVADO, PROFILAXIA PARA TVP, PROFILAXIA DE ÚLCERA DE ESTRESSE INÍCIO DA VENTILAÇÃO MECÂNICA INVASIVA: 24
ESCALA DE RASS: 2 SEDAÇÃO LEVE RX TORÁX: NO SISTEMA EXAME FÍSICO: MV AUDÍVEL AHT, RONCOS ESPARSOS

SISTEMA RESPIRATÓRIO

ESPONTÂNEA: SOB TOT FR: 13,00 SECREÇÕES: INCREMENTO

0.6:8080/cvb/pages/atendimento.do?&perform=imprimir&controle=2&id=459381&dataInicial=17/03/2019 11:50:59&dataFinal=17/03/2019 ... 1/2



Nome MARCELO MAGNO DE AZEVEDO SORIENTE	Boletim de Atendimento 1145216	Data/Hora Entrada 24/02/2019 18:04:08	Data/Hora Saída
Data de nascimento 28/06/1982	Idade 36	Sexo Masculino	CNS 208112170360000
Tempo de Internação 20d 17h 10min	Convênio SUS	Plantão DIURNO	
Data de Entrada 24/02/2019 18:04:08	Data Internação 24/02/2019 18:41:37	Permanência na Unidade: 20d 19h 47min	Permanência no Leito: 20d 14h 12min

FC: 115,00

PA: 124x84/95

SPO₂: 100,00

DROGAS: N

EVOLUÇÃO: PULSOS PERIFÉRICOS

EXAME FÍSICO: RCR EM 2T, BCNF, S/S. TAQUICARDIA SINUSAL.

SISTEMA NEUROLÓGICO

AO. DOR 2

RV: TUBO

RM: RETIRADA À DOR 4

EVOLUÇÃO: SEDAÇÃO, TC CRÂNIO

DROGAS: FENTANIL

PUPILAS: ISOCÓRICAS.

LAUDO TC CRÂNIO: NO SISTEMA

EXAME FÍSICO:

RFM +. RCP +. DRIVE VENTILATÓRIO +.

SISTEMA DIGESTIVO/NUTRICIONAL

DIETA: ENTERAL

EVACUAÇÃO: NÃO HÁ RELATO

ABDÔMEN: PLANO, SIMÉTRICO, NORMOTENSO, NORMOTIMPÂNICO, RHA+ EVOLUÇÃO: RHA POSITIVO

EXAME FÍSICO:

SEM DISGLICEMIAS.

SISTEMA TÓXICOINFECIOSO

EVOLUÇÃO: FEBRE, ANTIBIOTICOTERAPIA, ANTIBIOTICOTERAPIA ADEQUADA FERIDA: CRÂNIO.

LACTATO SÉRICO: 2,8 (GASO)

EXAME FÍSICO:

LEUCOCITOSE: 8.570 (13/03) → 13.230/b=3 (17/03).

FEBRE AO EXAME (38,2°C).

SISTEMA RENAL/METABÓLICO

DIURETICO, QUAL?: N

BALANÇO HÍDRICO EM 24HS (ML): 2178,00

DIURESE PARA ÚTILMAS 24HS: 1600,00

EDEMA: MMSS

EVOLUÇÃO: GLICEMIA CONTROLADA

EXAME FÍSICO:

HIPERCALEMIA LEVE. (K 5,2)

CR 0,97 UR 49.

EVOLUÇÕES FINAIS

OUTROS EXAMES:

CULTURAS 10/03

→ HEMOCULTURA ⇒ ACINETOBACTER (ACESSO TROCADO DIA 10/3)

→ UROCULTURA ⇒ NEGATIVO

→ SECREÇÃO TRAQUEAL ⇒ INCUBADO

CONCLUSÕES:

1 MEDIDAS PARA HIPERCALEMIA.

2 ACOMPANHAMENTO COM NCR.

3 AGUARDA TRAQUEOSTOMIA.

4 SUPORTE E CUIDADOS INTENSIVOS.

5 VIGILÂNCIA INFECCIOSA.

RANDOLFO BRITO
Médico
CRM-PB 9339

Seção: UTI ADULTO ENF 31 Leito: LEITO UTI - 005

Profissional responsável pela informação: RANDOLFO RANDALL FARIAS FERREIRA BRITO

Número Conselho: 9339



Nome MARCELO MAGNO BEZERRA DO ORIENTE		Bolém de Atendimento 1145216	Data/Hora Entrada 24/02/2019 16:04:08	Data/Hora Saída
Data de nascimento 28/06/1982	Idade 36	Sexo Masculino	CNS 206112170360000	Prontuário 68788
Tempo de Internação 19d 15h 26min		Convênio SUS	Plantão DIURNO	
Data de Entrada 24/02/2019 16:04:08	Data Internação 24/02/2019 16:41:37	Permanência na Unidade: 19d 18h 3min	Permanência no Leito: 19d 12h 28min	

EXAME FÍSICO: PULMOES COM RONCOS.

SISTEMA RESPIRATÓRIO

ESPONTÂNEA: SOB TOT

FR: 19,00

SECREÇÕES: INCREMENTO

SISTEMA CARDIOVASCULAR

FC: 125.00

PA: 143/77

SPO₂: 99.00

EVOLUÇÃO: PULSOS PERIFÉRICOS

EXAME FÍSICO: RCR EM 2T, BCNF, S/S

SISTEMA NEUROLÓGICO

AO: DOR 2

RV: TUBO

RM: RETIRADA A DOR 4

EVOLUÇÃO: SEDAÇÃO, TC CRÂNIO

DROGAS: DORMONID + FENTANIL

PUPILAS: ISOCÓRICAS.

LAUDO TC CRÂNIO: NO SISTEMA

EXAME FÍSICO:

SEDADO

SISTEMA DIGESTIVO/NUTRICIONAL

DIETA: ENTERAL

EVACUAÇÃO: NÃO HÁ RELATO

ABDÔMEN: PLANO, SIMÉTRICO, NORMOTENSO, NORMOTIMPÂNICO, RHA+ EVOLUÇÃO: RHA POSITIVO

SISTEMA TÓXICO/INFECCIOSO

EVOLUÇÃO: ANTIBIOTICOTERAPIA, ANTIBIOTICOTERAPIA ADEQUADA LACTATO SÉRICO: 2.1

EXAME FÍSICO:

LEUCO: 9.530 → 7.330 (10/03) → 6.490 (11/03) → 8.120 (12.03) → 8.570 (13/03)

SISTEMA RENAL/METABÓLICO

BALANÇO HÍDRICO EM 24HS (ML): 1368.00

DIURESE PARA ÚTILMAS 24HS: 2500.00

EDEMA: mmss!!

EVOLUÇÃO: GLICEMIA CONTROLADA

EVOLUÇÕES FINAIS

OUTROS EXAMES:

CULTURAS 10/03

→ HEMOCULTURA ⇒ ACINETOBACTER (ACESSO TROCADO DIA 10/3)

→ UROCULTURA ⇒ NEGATIVO

→ SECREÇÃO TRAQUEAL ⇒ INCUBADO

CONCLUSÕES:

- 1.- SUPORTE E CUIDADOS INTENSIVOS.
- 2.- ACOMPANHAMENTO COM NCR.
- 3.- AGUARDO TRAQUEOSTOMIA (JÁ AUTORIZADA)
- 4.- VIGILÂNCIA INFECCIOSA.
- 5.- INÍCIO MEDIDAS P/ HIPERCALEMIA

Seção: UTI ADULTO ENF 31 Leito: LEITO UTI - 005
 Profissional responsável pela informação: YURI LEITE ELOY

Yuri Leite Eloy
 Médico
 CRM 68788

Número Conselho: 8575



15/03/2019

172.16.0.6:8080/cvb/pages/atendimento.do?&perform=imprimir&controle=2&id=459381&dataInicial=15/03/2019 11:58:10&dataFin...



Cruz Vermelha Brasileira

Hospital Estadual de Emergência e Trauma
Senador Humberto LucenaAV. ORESTES LISBOA, S/N -
CNPJ: 454553 - Tel.: 8332165700GOVERNO
DA PARAÍBAImpresso por: FRANCISCO
HAROLDO LEITE DE SOUSA
MANGUEIRA
Em: 15/03/2019 11:58:23

Nome MARCELO MAGNO BEZERRA DO ORIENTE	Boletim de Atendimento 1148216	Data/Hora Entrada 24/02/2019 16:04:08	Data/Hora Saída
Data de nascimento 28/06/1982	Idade 36	Sexo Masculino	CNS 206112170360000
Tempo de Internação 18d 17h 17min	Convênio SUS	Plantão DIURNO	Promitório 66788
Data de Entrada 24/02/2019 16:04:08	Data Internação 24/02/2019 18:41:37	Permanência na Unidade: 18d 19h 54min	Permanência no Leito: 18d 14h 19min

EVOLUÇÃO DO PACIENTE (FRANCISCO HAROLDO LEITE DE SOUSA MANGUEIRA - 15/03/2019 11:58:10)**EVOLUÇÃO DO PACIENTE****PROCEDIMENTO:****DESCRIÇÃO DA EVOLUÇÃO:**

- # POLITRAUMA (ACIDENTE MOTOCICLISTICO)
- # TCE GRAVE: CONTUSÃO CEREBRAL FRONTO-BASAL + EDEMA CEREBRAL
- # BRONCOASPIRAÇÃO
- # IMPLANTE DE CATÉTER DE PIC (RETIRADO)
- # HEMOCULTURA POSITIVA P/ ACINETOBACTER (6/3 → 10/3), TROCADO ACESSO CENTRAL

Paciente grave/estável, em analgesia com fentanil 5ml/h, pupilas isocóricas pouco fotorreativas, em VMI por TOT, secretivo (P/F: 473; FiO2: 35%).
Hemodinâmica estável, em uso de noradrenalina (0,07 mcg/kg/min).
Afebril nos controle das 24h, Leuco: 10.630. Lactato: 2.1
Hipocrado, hidratado, anictérico.
Bom volume urinário, escórias nitrogenadas dentro da normalidade
Dieta enteral bem tolerada, sem disglucemias.

MOTIVOS DE INTERNAÇÃO

- 1.: TCE GRAVE
- 2.: BRONCOASPIRAÇÃO

MOTIVO DE PERMANÊNCIA (INTERCORRÊNCIAS)

- 1.: SUPORTE INTENSIVO AO PACIENTE NEUROCRÍTICO

IMPRESSÃO CLÍNICA**DESCRIÇÃO:**

PACIENTE GRAVE, ESTÁVEL ÀS CUSTAS DE DVA.

ANTIBIÓTICOS

- 1.: CEFTRIAXONA 24/02 - SUSPENSO
- 2.: CLINDAMICINA 24/02 - SUSPENSO
- 3.: MEROPENEM E VANCOMICINA 07/03
- 4.: POLI B 10.03
- 5.: VANCOMICINA 10/03

SONDAS, DRENOS E CATETERES

- 1.: TOT 24/02
- 2.: SONDA VESICAL DE FOLEY 24/02
- 3.: SONDA NASOCENTRAL
- 4.: CATÉTER VENOSO CENTRAL (VJID DIA 16/3/19)

CHECAGEM DE METAS

EVOLUÇÃO: DECÚBITO ELEVADO, PROFILAXIA PARA TVP, PROFILAXIA DE ÚLCERA DE ESTRESSE INÍCIO DA VENTILAÇÃO MECÂNICA INVASIVA: 24

RELAÇÃO PAO2/FIO2 (MMHG): 473 ESCALA DE RASS: -2 SEDAÇÃO LEVE RX TORAX: NO SISTEMA

EXAME FÍSICO: PULMOES COM RONCOS.

172.16.0.6:8080/cvb/pages/atendimento.do?&perform=imprimir&controle=2&id=459381&dataInicial=15/03/2019%2011:58:10&dataFinal=15... 1/2



Assinado eletronicamente por: SUELIO MOREIRA TORRES - 18/01/2021 15:28:29

http://pje.tjpb.jus.br:80/pje/Processo/ConsultaDocumento/listView.seam?x=21011815282651000000036696591

Número do documento: 21011815282651000000036696591

Num. 38483300 - Pág. 48

Nome MARCELO MAGNO REZERRA DO ORIENTE	Boletim de Atendimento 1146216	Data/Hora Entrada 24/02/2019 18:04:08	Data/Hora Saída
Data de nascimento 28/06/1982	Idade 36	Sexo Masculino	CNS 209112170360000
Tempo de Internação 18d 17h 17min	Convênio SUS	Plantão DIURNO	Prontuário 68788
Data de Entrada 24/02/2019 16:04:08	Data Internação 24/02/2019 18:41:37	Permanência na Unidade: 18d 19h 54min	Permanência no Leito: 18d 14h 19min

ESPONTÂNEA: SOB TOT

FR: 15.00

SECREÇÕES: INCREMENTO

SISTEMA CARDIOVASCULAR

FC: 110.00

PA: 131/86

SPO₂: 99.00

DROGAS: NORADRENALINA

EVOLUÇÃO: PULSOS PERIFÉRICOS

EXAME FÍSICO: RCR EM 2T, BCNF, S/S

SISTEMA NEUROLÓGICO

AO: DOR 2

RV: TUBO

RM: RETIRADA À DOR 4

EVOLUÇÃO: SEDAÇÃO, TC CRÂNIO

DROGAS: DORMONID + FENTANIL

PUPILAS: ISOCÓRICAS.

LAUDO TC CRÂNIO: NO SISTEMA

EXAME FÍSICO:

SEDADO

SISTEMA DIGESTIVO/NUTRICIONAL

DIETA: ENTERAL

EVACUAÇÃO: NÃO HÁ RELATO

ABDÔMEN: PLANO, SIMÉTRICO, NORMOTENSO, NORMOTIMPÂNICO, RHA+ EVOLUÇÃO: RHA POSITIVO

SISTEMA TÓXICO/INFECCIOSO

EVOLUÇÃO: ANTIBIOTICOTERAPIA, ANTIBIOTICOTERAPIA ADEQUADA LACTATO SÉRICO: 2.1

EXAME FÍSICO:

LEUCO: 9.530 → 7.330 (10/03) → 6.490 (11/03) → 8.120 (12.03) → 8.570 (13/03)

SISTEMA RENAL/METABÓLICO

BALANÇO HÍDRICO EM 24HS (ML): -472.00

DIURESE PARA ÚTILMAS 24HS: 2500.00

ACUMULADO (ML): 2073.00

EDEMA: mmss!!

EVOLUÇÃO: GLICEMIA CONTROLADA

EVOLUÇÕES FINAIS

OUTROS EXAMES:

CULTURAS 10/03

-> HEMOCULTURA => ACINETOBACTER (ACESSO TROCADO DIA 10/3)

-> UROCULTURA=> NEGATIVO

-> SECREÇÃO TRAQUEAL=> INCUBADO

CONCLUSÕES:

- 1.- SUPORTE E CUIDADOS INTENSIVOS.
- 2.- ACOMPANHAMENTO COM NCR.
- 3.- SOLICITADO TRAQUEOSTOMIA JUNTO AOS FAMILIARES
- 4.- VIGILÂNCIA INFECCIOSA.
- 5.- PROVA DE VOLUME P/ REDUZIR LACTATO

Seção: UTI ADULTO ENF 31 Leito: LEITO UTI - 005

Profissional responsável pela informação: FRANCISCO HAROLDO LEITE DE SOUSA MANGUEIRA

Número Conselho: 6797

Fco. Haroldo L. S. Mangueira
Médico - CRM-PB 6787
Terapia Intensiva





**Hospital Estadual de
Emergência e Trauma**
Senador Humberto Lucena

Atendimento: 201931926109

Data Nasc: 28/06/1982 - 36 anos

Paciente: MARCELO MAGNO BEZERRA DO ORIENTE

Data Exame: 24/02/2019

TOMOGRAFIA COMPUTADORIZADA DO CRÂNIO

Técnica:

Aquisição volumétrica com reconstrução multiplanar, sem a injeção de contraste lodado endovenoso.

Análise:

Contusões hemorrágicas intraparenquimatosas bifrontais, com halo hipoatenuante de edema.

Hematoma laminar extra-axial bifrontotemporal e ao longo da foixe interesmisférica, sem efeito expansivo significativo.

Apagamento dos sulcos e fissuras entre os giros corticais e das cisternas basais, compatível com edema cerebral.

Fratura linear do osso parietal e frontal à direita, com diastase do aspecto posterior da sutura sagital e hematoma subgaleal regional associados.

Sistema ventricular com morfologia e dimensões normais.

Estruturas da linha mediana sem desvios significativos.

O valor preditivo de qualquer exame depende da análise conjunta do seu resultado e dos dados clínico-epidemiológicos do(a) paciente.

Este laudo foi liberado em 24/02/2019 18:10.

Dra. Catarina A.R. do Nascimento
CRM: 6278 - PB



24/02/2019

172.16.0.8:8080/cvb/pages/prescricao.do?controle=7&imprimirDadosAnteriores=N&perform=imprimir&id=526402&pesquisa=S&pe...



Cruz Vermelha Brasileira

Hospital Estadual de Emergência e Trauma
Senador Humberto LucenaGOVERNO
DA PARAÍBA

CONSULTÓRIOS E ASSISTÊNCIA

Endereço: AV. ORESTES LISBOA, Sn, PEDRO GONDIM, JOAO PESSOA - PB,
58031090

Tel: 32165700

CNES: 445365

Paciente MARCELO MAGNO BEZERRA DO ORIENTE	BAE 1145216	Data/Hora Entrada 24/02/2019 16:04:08	Data Baixa
Data de nascimento 25/06/1982	Idade 36a 7m 27d	Sexo Masculino	CNS 206112170360000
Mãe MARIA DO SOCORRO BEZERRA DO ORIENTE			Telefone de Contato (83) 87301390
Endereço PEDRO MARTINIANO DE BRITO, SN	Bairro ERNANI SÁTIRO	Município JOAO PESSOA	Prontuário 68788
Acidente QUEDA / OUTROS	Motivo ACIDENTE DE MOTOCICLETA	Profissional EDUARDO MOTTA BRAGA	UF PB
Data/Hora Classificação 24/02/2019 16:04:08		Data/Hora Prescrição 24/02/2019 16:12:04	Nº Cons. Regional 7253/PB

anamnese

RAZIDO PELO SAMU VITIMA MOTOCICLETA HALITO ETILICO, CONSCIENTE, DESORIENTADO E AGITADO

A: VAP COM COLAR CERVICAL

B: MV+ DIMINUIDO A DIREITA

C: RCR 2T BCNF, FC 80BPM

D: ECG11

E: TCE + TRAUMA DE FACE, MMII E MMSS SEM SINAIS DE FRATURA

ABD: GLOBOSO DIFÍCIL EXAME FÍSICO DEVIDO A AGITAÇÃO DO PACIENTE

CD:

HALDOL 5MG EV

TC CRÂNIO, COLUNA CERVICAL, TORAX E ABD

AVALIAÇÃO NEUROCIRURGIA

ACOMPANHAMENTO UTI MOVEL

MEDICAÇÃO

HALOPERIDOL 5MG/ML INJETÁVEL (AMPOLA 1 ML), ADMINISTRAR 1,0 ML VIA E.V., AGORA

EXAME DE IMAGEM

TOMOGRAFIA COMPUTADORIZADA DO CRÂNIO

TOMOGRAFIA COMPUTADORIZADA DE COLUNA CERVICAL S/ CONTRASTE

TOMOGRAFIA COMPUTADORIZADA DE TORAX

TOMOGRAFIA COMPUTADORIZADA DE ABDOMEN

CID10

Código	Descrição
T14.9	Traumatismo não especificado

Conduta

Em observação

MARCELO MAGNO BEZERRA DO ORIENTE

Boletim registrado por: MARNIELE JANAINA DA COSTA GAMA em 24/02/2019 16:04:57

EDUARDO MOTTA BRAGA

(7253/PB)

72.16.0.8:8080/cvb/pages/prescricao.do?controle=7&imprimirDadosAnteriores=N&perform=imprimir&id=526402&pesquisa=S&perform=im... 1/1


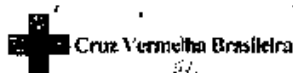


Assinado eletronicamente por: SUELIO MOREIRA TORRES - 18/01/2021 15:28:29

http://pje.tjpb.jus.br:80/pje/Processo/ConsultaDocumento/listView.seam?x=21011815282651000000036696591

Número do documento: 21011815282651000000036696591

Num. 38483300 - Pág. 51



CONSULTÓRIOS E ASSISTÊNCIA

Endereço: AV. ORESTES LISBOA, Sn, PEDRO GONDIM, JOAO PESSOA - PB, 58031090

Tel: 32165700

CNES: 445365

Paciente MARCELO MAGNO BEZERRA DO ORIENTE	BAE 1145216	Data/Hora Entrada 24/02/2019 16:04:06	Data Baixa
Data de nascimento 28/06/1982	Idade 36a 7m 27d	Sexo Masculino	CNS 206112170366000
Mãe MARIA DO SOCORRO BEZERRA DO ORIENTE			Telefone de Contato (83) 87301390
Endereço PEDRO MARTINIANO DE BRITO, SN	Bairro ERNANI SATIRO	Município JOAO PESSOA	Prontuário 66786
Acidente QUEDA / OUTROS	Motivo ACIDENTE DE MOTOCICLETA	Profissional RICARDO RODRIGUES DE CARVALHO	UF PB
Data/Hora Classificação 24/02/2019 16:04:09		Data/Hora Prescrição 24/02/2019 17:21:11	Nº Cons. Regional 6628/PB

Anamnese

*****NEUROCIRURGIA*****

TIMA DE ACIDENTE DE MOTO ADMITIDO EM GLASGOW 11, AGITADO;

FOI SEDADO E ENTUBADO PARA PROTEÇÃO DE VIA AÉREA

TOMOGRAFIA DE CRÂNIO COM FRATURA PARIETO-OCCIPITAL DIREITA + CONTUSÃO FRONTOBASAL +

INCHAÇO CÉREBRAL LEVE, SEM DESVIOS DE ESTRUTURAS DA LINHA MÉDIA

TOMOGRAFIA DE COLUNA CERVICAL SEM SINAIS DE FRATURAS

TOMOGRAFIA DE TÓRAX E ABDÔMEN NÃO VISUALIZADO FRATURAS EM COLUNA VERTEBRAL

CD: CONSERVADORA; SEDAÇÃO E CONTROLE TOMOGRÁFICO EM 12 HORAS; SUTURA E CURATIVO DOS FERIMENTOS

DIETA

DIETA ZERO, VIA NENHUMA

MEDICAÇÃO

SOLUÇÃO FISIOLÓGICA 0,9% (FRASCO 500ML), ADMINISTRAR 2000,0 ML VIA E.V., 24H, DURANTE 24 HORA(S)

SOLUÇÃO FISIOLÓGICA 0,9% - (AMPOLA 10ML), ADMINISTRAR 10,0 ML VIA E.V., 6/6H

Diluir

DIPIRONA 500 MG/ML (AMPOLA 2ML), DILUIR 2,0 ML

ÁGUA DESTILADA 10ML (AMPOLA), ADMINISTRAR 10,0 ML VIA E.V., 12/12H, DURANTE 60 MIN(S)

Diluir

RANITIDINA 50MG/2ML INJETAVEL (AMPOLA 2ML), DILUIR 2,0 ML

ÁGUA DESTILADA 10ML (AMPOLA), ADMINISTRAR 10,0 ML VIA E.V., 8/8H, DURANTE 8 HORA(S)

Diluir

FENITOINA 50MG/ML INJETAVEL (AMPOLA 5ML), DILUIR 2,0 ML

MIDAZOLAM 50MG/10ML INJETÁVEL (AMPOLA 10ML), ADMINISTRAR 30,0 ML VIA E.V., ACM, (OBSERVAÇÕES: DILUIR COM SF 0,9% 200 ML IV EM BIC)

EXAME LABORATORIAL

CREATININA

UREIA

HEMOGRAMA COMPLETO

GLICOSE

COAGULOGRAMA COMPLETO



Cruz Vermelha Brasileira

Hospital Estadual de Emergência e Trauma
Senador Humberto LucenaGOVERNO
DA PARAÍBA

CONSULTÓRIOS E ASSISTÊNCIA

Endereço: AV. ORESTES LISBOA, Sn, PEDRO GONDIM, JOAO PESSOA - PB,
58031090

Tel: 32165700

CNES: 445365

Paciente MARCELO MAGNO BEZERRA DO ORIENTE	BAE 1145216	Data/Hora Entrada 24/02/2019 16:04:08	Data Baixa
Data de nascimento 26/06/1982	Idade 36a 7m 27d	Sexo Masculino	CNS 206112170360000
Mãe MARIA DO SOCORRO BEZERRA DO ORIENTE			Telefone de Contato (83) 87301390
Endereço PEDRO MARTINIANO DE BRITO, SN	Bairro ERNANI SATIRO	Município JOAO PESSOA	Prontuário 98765
Acidente QUEDA / OUTROS	Motivo ACIDENTE DE MOTOCICLETA	Profissional EDUARDO MOTTA BRAGA	Nº Cons. Regional 7253/PB
Data/Hora Classificação 24/02/2019 16:04:08		Data/Hora Prescrição 24/02/2019 16:12:04	

anamnese

RAZIDO PELO SAMU VITIMA MOTOCICLETA HALITO ETILICO, CONSCIENTE, DESORIENTADO E AGITADO

A: VAP COM COLAR CERVICAL

B: MV+ DIMINUIDO A DIREITA

C: RCR 2T BCNF, FC 80BPM

D: ECG11

E: TCE + TRAUMA DE FACE, MMII E MMSS SEM SINAIS DE FRATURA

ABD: GLOBOSO DIFÍCIL EXAME FÍSICO DEVIDO A AGITAÇÃO DO PACIENTE

CD:

HALDOL 5MG EV

TC CRÂNIO, COLUNA CERVICAL, TORAX E ABD

AVALIAÇÃO NEUROCIRURGIA

ACOMPANHAMENTO UTI MOVEL

MEDICAÇÃO

HALOPERIDOL 5MG/ML INJETAVEL (AMPOLA 1 ML), ADMINISTRAR 1,0 ML VIA E.V., AGORA

EXAME DE IMAGEM

TOMOGRAFIA COMPUTADORIZADA DO CRÂNIO

TOMOGRAFIA COMPUTADORIZADA DE COLUNA CERVICAL, S/ CONTRASTE

TOMOGRAFIA COMPUTADORIZADA DE TORAX

TOMOGRAFIA COMPUTADORIZADA DE ABDOMEN

CID10

Código	Descrição
--------	-----------

T14.9 Traumatismo não especificado

Conduta

Em observação

MARCELO MAGNO BEZERRA DO ORIENTE

EDUARDO MOTTA BRAGA

Boletim registrado por: MARNIELE JANAINA DA COSTA GAMA em 24/02/2019 16:04:57

(: 7253/PB)



Cidade de Brasília

Hospital Estadual de Emergência e Trauma
Senador Humberto LucenaGOVERNO
DA PARAÍBAAV. ORESTES LISBOA, S/N -
CNPJ: 454553 - Tel.: 8332165700Impresso por: ROBERTO
RAMOS LEITAO FILHO
Em: 14/03/2019 09:49:40

Nome MARCELO MAGNO BEZERRA DO ORIENTE	Boletim de Atendimento 1145216	Data/Hora Entrada 24/02/2019 16:04:08	Data/Hora Saída
Data de nascimento 28/05/1982	Idade 36	Sexo Masculino	CNS 206112170360000
Tempo de internação 17d 15h 8min	Convênio SUS	Plantão DIURNO	Permanência no Leito 17d 12h 10min
Data de Entrada 24/02/2019 16:04:08	Data Internação 24/02/2019 18:41:37	Permanência na Unidade: 17d 17h 45min	

EVOLUÇÃO DO PACIENTE (ROBERTO RAMOS LEITAO FILHO - 14/03/2019 09:49:34)

Dr. Roberto Ramos Leitao Filho
Médico Clínica Intensiva
CRM-Pa 2049 - Conselho 1888

EVOLUÇÃO DO PACIENTE**PROCEDIMENTO****DESCRIÇÃO DA EVOLUÇÃO:**

- # POLITRAUMA (ACIDENTE MOTOCICLISTICO)
- # TCE GRAVE: CONTUSÃO CEREBRAL FRONTO-BASAL + EDEMA CEREBRAL
- # BRONCOASPIRAÇÃO
- # IMPLANTE DE CATÉTER DE PIC (RETIRADO)

Paciente grave/estável, neuroproteção -- última TC em 10/3 --, pupilas isocóricas pouco fotorreativas, em VMI por TCT, secretivo.
Hemodinâmica estável, em uso de noradrenalina (0,07 mcg/kg/min).
Platô febril no controle de ontem, em uso de esquema triplice de antimicrobianos.
Hipopótado, hidratado, anictérico.
Bom volume urinário, escórias nitrogenadas dentro da normalidade
Dieta enteral bem tolerada, sem disglucemias.
Profilaxia TEV ok.

MOTIVOS DE INTERNAÇÃO

1. TCE GRAVE
2. BRONCOASPIRAÇÃO

MOTIVO DE PERMANÊNCIA (INTERCORRÊNCIAS)

1. SUPORTE INTENSIVO AO PACIENTE NEUROCRÍTICO

IMPRESSÃO CLÍNICA**DESCRIÇÃO:**

PACIENTE GRAVE, ESTÁVEL ÀS CUSTAS DE DVA.

ANTIBIÓTICOS

1. CEFTRIAXONA 24/02 - SUSPENSO
2. CLINDAMICINA 24/02 - SUSPENSO
3. MEROPENEM E VANCOMICINA 17/03
4. POLI B 10.03

SONDAS, DRENOS E CATETERES

1. TOT 24/02
2. SONDA VESICAL DE FOLEY 24/02
3. SONDA NASCENTRAL
4. CATÉTER VENOSO CENTRAL

CHECAGEM DE METAS

EVOLUÇÃO: DECÚBITO ELEVADO, PROFILAXIA PARA TVP, PROFILAXIA DE ÚLCERA DE ESTRESSE INÍCIO DA VENTILAÇÃO MECÂNICA

RELAÇÃO PAO2/FIO2 (MMHG): 486

ESCALA DE RASS: 2 SEDAÇÃO LEVE

RX TORAX: NO SISTEMA

EXAME FÍSICO: PULMOES COM RONCOS.

172.16.0.6:8080/cvb/pages/atendimento.do?&perform=imprimir&controle=2&id=459381&dataInicial=14/03/2019 09:49:34&dataFinal=14/03/2019

SISTEMA RESPIRATÓRIO MARCELO MAGNO BEZERRA DO ORIENTE		Boletim de Atendimento 1143216	Data/Hora Entrada 24/02/2019 16:04:08	Data/Hora Saída
Identificação ID: 582	Idade 38	Sexo Masculino	CNS 206112170360000	Frontal 88734
Data/Hora Interação 24/02/2019 16:04:08		Convênio SUS	Plano DIURNO	
Data/Hora Entrada 24/02/2019 16:04:08		Data Interação 24/02/2019 18:41:37		Permanência na Unidade: 17d 17h 45min
				Fernão 17d 12h

FRONTA: SOB TOT

FR: 20.00

SECREÇÕES: INCREMENTO

SISTEMA CARDIOVASCULAR

PA: 109/80

PA: 139/92

DROGAS: NORADRENALINA

EVOLUÇÃO: PULSOS PERIFÉRICOS

EXAME FÍSICO: RCR EM 2T, BCNF, S/S

SISTEMA NEUROLÓGICO

DOR 2

RV: TUBO

RM: RETIRADA À DOR 4

EVOLUÇÃO: SEDAÇÃO, TC CRÂNIO

DROGAS: DORMONID + FENTANIL

PUPILAS: ISOCÓRICAS.

EXAME TC CRÂNIO: NO SISTEMA

EXAME FÍSICO:

MEDADO

SISTEMA DIGESTIVO/NUTRICIONAL

ALIMENTAÇÃO: ENTERAL

EVACUAÇÃO: NÃO HÁ RELATO

COMEN: PLANO, SIMÉTRICO, NORMOTENSO, NORMOTIMPÂNICO, RHA+ EVOLUÇÃO: RHA POSITIVO

SISTEMA TÓXICO/INFECCIOSO

EVOLUÇÃO: FEBRE, ANTIBIOTICOTERAPIA, ANTIBIOTICOTERAPIA ADEQUADA LACTATO SÉRICO: 0,8

EXAME FÍSICO:

PESO: 9.530 → 7.330 (10/03) → 6.490 (11/03) → 8.120 (12/03) → 8.570 (13/03)

SISTEMA RENAL/METABÓLICO

BALANÇO HÍDRICO EM 24HS (ML): -1682.00

DIURESE PARA ÚLTIMAS 24HS: 5400.00

EDEMA: mmse II

EVOLUÇÃO: GLICEMIA CONTROLADA

EVOLUÇÕES FINAIS

OUTROS EXAMES:

CULTURAS 06/03

-> HEMOCULTURA => EM ANDAMENTO G+/G-

-> UROCULTURA => NEGATIVO

-> SECREÇÃO TRAQUEAL => NEGATIVA

CONCLUSÕES:

1- SUPORTE E CUIDADOS INTENSIVOS.

2- ACOMPANHAMENTO COM NCR.

3- MEDIDAS DE NEUROPROTEÇÃO.

4- VIGILÂNCIA INFECCIOSA.

5- RAIO X TORAX.

Setor: UTI ADULTO ENF 31 Lote: 0005

Profissional responsável pela informação: ROBERTO RAMOS LEITAO FILHO

Número Controle: 5



Cruz Vermelha Brasileira

Hospital Estadual de Emergência e Trauma
Senador Humberto LucenaGOVERNO
DA PARAÍBAAV. ORESTES LISBOA, S/N -
CNS: 454553 - Tel.: 8332165700Impresso por: LAECIO
BRAGANTE DE ARAUJO
Em: 13/03/2019 13:23:39

Nome MARCELO MAGNO BEZERRA DO ORIENTE		Boletim de Atendimento 1145216	Data/Hora Entrada 24/02/2019 18:04:08	Data/Hora Saida
Data de nascimento 28/06/1982	Idade 36	Sexo Masculino	CNS 206112170360000	Prontuário 68788
Tempo de Internação 16d 18h 48min		Convênio SUS	Plantão DIURNO	
Data de Entrada 24/02/2019 18:04:08	Data Internação 24/02/2019 18:41:37	Permanência na Unidade: 16d 21h 25min		Permanência no Leito 16d 15h 50min

EVOLUÇÃO DO PACIENTE (LAECIO BRAGANTE DE ARAUJO - 13/03/2019 12:08:37)**EVOLUÇÃO DO PACIENTE****PROCEDIMENTO:****DESCRIÇÃO DA EVOLUÇÃO:**

- # POLITRAUMA (ACIDENTE MOTOCICLISTICO)
- # TCE GRAVE: CONTUSÃO CEREBRAL FRONTO-BASAL + EDEMA CEREBRAL
- # BRONCOASPIRAÇÃO
- # IMPLANTE DE CATETER DE PIC (RETIRADO)

Paciente grave/estável, sob sedação/analgesia contínua (dormonid + fentanil), pupilas isocóricas e mióticas, em VV por TOT, secretivo mas sem desconforto ventilatório. Hemodinâmica estável, em uso de noradrenalina (0,11mcg/kg/min). Apresentou 1 episódio de febre nos controles das últimas 24h, leucometria normal, em uso de esquema triplice de antimicrobianos. Hipocorado, hidratado, anictérico. Bom volume urinário, escórias nitrogenadas dentro da normalidade. Dieta enteral bem tolerada, sem disglycemias.

MOTIVOS DE INTERNAÇÃO

- 1: TCE GRAVE
- 2: BRONCOASPIRAÇÃO

MOTIVO DE PERMANÊNCIA (INTERCORRÊNCIAS)

- 1: SUPORTE INTENSIVO AO PACIENTE NEUROCRÍTICO

IMPRESSÃO CLÍNICA**DESCRIÇÃO:**

PACIENTE GRAVÍSSIMO, ESTÁVEL AS CUSTAS DE DVA.

ANTIBIÓTICOS

- 1: CEFTRIAXONA 24/02 - SUSPENSO
- 2: CLINDAMICINA 24/02 - SUSPENSO
- 3: MEROPENEM E VANCOMICINA 07/03
- 4: POLI B 10.03

SONDAS, DRENOS E CATETERES

- 1: TOT 24/02
- 2: SONDA VESICAL DE FOLEY 24/02
- 3: SONDA NASOENTERAL
- 4: CATETER VENOSO CENTRAL

CHECAGEM DE METAS

EVOLUÇÃO: DECÚBITO ELEVADO, PROFILAXIA PARA TVP, PROFILAXIA DE ÚLCERA DE ESTRESSE INÍCIO DA VENTILAÇÃO MECÂNICA

RELACÃO PAO2/FIO2 (MMHG): 332

ESCALA DE RASS: 4 SEDAÇÃO PROFUNDA

RX TORAX: NO SISTEMA

EXAME FÍSICO: PULMOES COM RONCOS.

172.16.0.6:8080/cvb/pages/atendimento.do?&perform=imprimir&controle=2&id=459381&dataInicial=13/03/2019 12:08:37&dataFinal=13/03/2019 12:08:37



SISTEMA RESPIRATÓRIO		Boletim de Atendimento	Data/Hora Entrada	Data/Hora Saida
MARCELO MAGNO BEZERRA DO ORIENTE		1145216	24/02/2019 16:04:08	
Sexo	Idade	Sexo	CNS	Prontuário
Masculino	36	Masculino	208112170360000	68788
Tempo de Internação		Convênio	Plantão	
15d 17h 43min		SUS	DIURNO	
Data de Entrada	Data Internação	Permanência na Unidade:		Permanência no Leito:
24/02/2019 16:04:08	24/02/2019 18:41:37	16d 21h 26min		16d 15h 50min

SATURÂNEA: SOB TOT

FR: 20.00

SECREÇÕES: INCREMENTO

SISTEMA CARDIOVASCULAR

C: 94/60

PA: 143/84

SPO₂: 98.00

MEDICAS NORADRENALINA

EVOLUÇÃO: PULSOS PERIFÉRICOS

EXAME FÍSICO: RCR EM 2T, BCNF, S/S

SISTEMA NEUROLÓGICO

N: RCR 2

RV: TUBO

RM: RETIRADA À DOR 4

EVOLUÇÃO: SEDUÇÃO, TC CRÂNIO

DROGAS: DORMONID + FENTANIL

PUPILAS: ISOCÓRICAS e MIOTICAS

AVULSO CRÂNIO: NO SISTEMA

EXAME FÍSICO

SACADO

SISTEMA DIGESTIVO/NUTRICIONAL

DIETA: ENTERAL

EVACUAÇÃO: NÃO HÁ RELATO

EXAMEN: PLANO, SIMÉTRICO, NORMOTENSO, NORMOTIMPÂNICO, RHA+ EVOLUÇÃO: RHA POSITIVO

SISTEMA TOXICO/INFECCIOSO

EVOLUÇÃO: FEBRE, ANTIBIOTICOTERAPIA, ANTIBIOTICOTERAPIA ADEQUADA LACTATO SÉRICO: 0,7

EXAME FÍSICO

LEUCO: 9.530 → 7.330 (10/03) → 6.490 (11/03) → 8.120 (12/03) → 8.570 (13/03)

SISTEMA RENAL/METABÓLICO

BALANÇO HÍDRICO EM 24HS (ML): -254.00

DIURESE PARA ÚLTIMAS 24HS: 5100.00

EDEMA: mm salt

EVOLUÇÃO: GLICEMIA CONTROLADA

SOLUÇÕES FINAIS

OUTROS EXAMES:

CULTURAS 06/03

→ HEMOCULTURA ⇒ EM ANDAMENTO G+/G-

→ UROCULTURA ⇒ NEGATIVO

→ SECREÇÃO TRAQUEAL ⇒ NEGATIVA

CONCLUSÕES:

1. SUPORTE E CUIDADOS INTENSIVOS
2. ACOMPANHAMENTO COM NCR
3. MEDIDAS DE NEUROPROTEÇÃO
4. VIGILÂNCIA INFECCIOSA

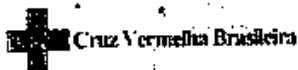
Seção: UTI ADULTO ENF 31 Leito: 0005

Profissional responsável pela informação: LAECIO BRAGANTE DE ARAUJO

Número Conselho: 3247

Dr. Laécio Bragante de Araújo
Terapia Intensiva
CRM 33.325/7





Hospital Estadual de Emergência e Trauma
Senador Humberto Lucena



AV. ORESTES LISBOA, S/N - PEDRO GONDIM
CNES: 2458276 - Tel.: 8332165700

Impresso por: ALANA
GABRIELA BATALHA
DIOGENES
Em: 12/03/2019 21:55:23

Nome MARCELO MAGNO BEZERRA DO ORIENTE	Boletim de Atendimento 1148216	Data/Hora Entrada 24/02/2019 16:04:08	Data/Hora Saída
Data de nascimento 28/05/1982	Idade 36	Sexo Masculino	CNS 206112170360000
Tempo de Internação 18d 3h 14min	Convênio SUS	Plantão NOTURNO	
Data de Entrada 24/02/2019 16:04:08	Data Internação 24/02/2019 18:41:37	Permanência na Unidade: 18d 5h 51min	Permanência no Leito: 18d 16min

EVOLUÇÃO DO PACIENTE (ALANA GABRIELA BATALHA DIOGENES - 12/03/2019 21:55:12)

EVOLUÇÃO DO PACIENTE

PROCEDIMENTO:

DESCRIÇÃO DA EVOLUÇÃO:

- # POLITRAUMA (ACIDENTE MOTOCICLISTICO)
- # TCE GRAVE: CONTUSÃO CEREBRAL FRONTO-BASAL + EDEMA CEREBRAL
- # BRONCOASPIRAÇÃO
- # IMPLANTE DE CATÉTER DE PIC

#EVOLUÇÃO NOTURNA#

Paciente grave/estável, sob sedação/analgesia contínua (dormonid + fentanil), pupilas isocóricas e mióticas, em VMI por TOT, secretivo mas sem desconforto ventilatório. Hemodinâmica estável, em uso de noradrenalina (0,11 mcg/kg/min). Platô febril em todos os controles das últimas 36h, apresentando Tmax 37,8° nas últimas 12h. Leucometria normal, em uso de vários ATBs: Mero+poli B+Vanco. Hipocorado, hidratado, anictérico. Bom volume urinário, apesar de escórias nitrogenadas retidas. Dieta enteral bem tolerada, sem disglucemias.

MOTIVOS DE INTERNAÇÃO

- 1.: TCE GRAVE
- 2.: BRONCOASPIRAÇÃO

MOTIVO DE PERMANÊNCIA (INTERCORRÊNCIAS)

- 1.: SUPORTE INTENSIVO AO PACIENTE NEUROCRÍTICO

IMPRESSÃO CLÍNICA

DESCRIÇÃO:

PACIENTE GRAVÍSSIMO, ESTÁVEL AS CUSTAS DE DVA.

ANTIBIÓTICOS

- 1.: CEFTRIAXONA 24/02 - SUSPENSO
- 2.: CLINDAMICINA 24/02 - SUSPENSO
- 3.: MEROPENEM E VANCOMICINA 07/03
- 4.: POLI B 10.03

SONDAS, DRENOS E CATETERES

- 1.: TOT 24/02
- 2.: SONDA VESICAL DE FOLEY 24/02
- 3.: SONDA NASGÉSTRICA
- 4.: CATÉTER VENOSO CENTRAL

CHECAGEM DE METAS

EVOLUÇÃO: DECÚBITO ELEVADO, PROFILAXIA PARA TVP, PROFILAXIA DE ÚLCERA DE ESTRESSE INÍCIO DA VENTILAÇÃO MECÂNICA INVASIVA, 24

RELAÇÃO PAO2/FIO2 (MMHG): 317

ESCALA DE RASS: 4 SEDAÇÃO PROFUNDA RX TORAX: NO SISTEMA

0.6:8080/cvb/pages/atendimento.do?&perform=imprimir&control=2&id=459381&dataInicial=12/03/2019 21:55:12&dataFinal=12/03/2019 ... 1/2



Nome MARCELO MAGNO BEZERRA DO ORIENTE		Boletim de Atendimento 1145216	Data/Hora Entrada 24/02/2019 16:04:08	Data/Hora Saída
Data de nascimento 28/06/1982	Idade 36	Sexo Masculino	CNS 206112170360000	Prontuário 68788
Tempo de Internação 15d 3h 14min		Convênio SUS	Plantão NOTURNO	
Data de Entrada 24.02.2019 16:04:08	Data Internação 24/02/2019 18:41:37	Permanência na Unidade: 16d 5h 51min	Permanência no Leito: 16d 16min	

EXAME FÍSICO: PULMÕES COM RONCOS.

SISTEMA RESPIRATÓRIO

ESPONTÂNEA: SOB TOT

FR: 20.00

SECREÇÕES: INCREMENTO

SISTEMA CARDIOVASCULAR

FC: 38.00

PA: 141/81

SPO2: 99.00

DROGAS: NORADRENALINA

EVOLUÇÃO: PULSOS PERIFÉRICOS

EXAME FÍSICO: RGR EM 27, BCNF, S/S

SISTEMA NEUROLÓGICO

AO: NÃO ABRE 1

RV: TUBO

RM: RETIRADA À DOR 4

EVOLUÇÃO: SEDAÇÃO, TC CRÂNIO

DROGAS: DORMONID + FENTANIL

PUPILAS: ISOCÓRICAS + MIÓTICAS

LAUDO TC CRÂNIO: NO SISTEMA

EXAME FÍSICO:

SEDADO

SISTEMA DIGESTIVO/NUTRICIONAL

DIETA: ENTERAL

EVACUAÇÃO: NÃO HÁ RELATO

ABDÔMEN: PLANO, SIMÉTRICO, NORMOTENSO, NORMOTIMPÂNICO, RHA+ EVOLUÇÃO: RHA POSITIVO

SISTEMA TÓXICO/INFECCIOSO

EVOLUÇÃO: FEBRE, ANTIBIOTICOTERAPIA, ANTIBIOTICOTERAPIA ADEQUADA LACTATO SÉRICO: 0,9

EXAME FÍSICO:

LEUCO: 9.530--> 7.330 (10/03)--> 6.490 (11/03) --> 8.120 (12.03)

SISTEMA RENAL/METABÓLICO

DIURÉTICO, QUAL?: 2300mL/12h

EDEMA: n/m

EVOLUÇÃO: GLICEMIA CONTROLADA

EVOLUÇÕES FINAIS

OUTROS EXAMES:

CULTURAS 06/03

-> HEMOCULTURA => EM ANDAMENTO G+/G-

-> UROCULTURA=> NEGATIVO

-> SECREÇÃO TRAQUEAL=> NEGATIVA

CONCLUSÕES:

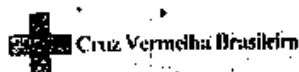
- 1.- SUPORTE E CUIDADOS INTENSIVOS
- 2.- ACOMPANHAMENTO COM NCR
- 3.- MEDIDAS DE NEUROPROTEÇÃO
- 4.- VIGILÂNCIA INFECCIOSA

Seção: UTI ADULTO ENF 31 Leito: 0005

Profissional responsável pela informação: ALANA GABRIELA BATALHA DIOGENES

Número Conselho: 9285





Hospital Estadual de Emergência e Trauma
Senador Humberto Lucena



GOVERNO
DA PARAÍBA

AV. ORESTES LISBOA, S/N -
CNES: 454553 - Tel.: 8332165700

Impresso por: ANNE
SCHEREZADE ALVES DA
SILVA
Em: 12/03/2019 10:54:20

Nome MARCELO MAGNO BEZERRA DO ORIENTE		Boletim de Atendimento 1145216	Data/Hora Entrada 24/02/2019 16:04:08	Data/Hora Saída
Data de nascimento 28/06/1982	Idade 36	Sexo Masculino	CNS 206112170360000	Prontuário 68788
Tempo de Internação 15d 18h 13min		Convênio SUS	Plantão DIURNO	
Data de Entrada 24/02/2019 16:04:08	Data Internação 24/02/2019 16:41:37	Permanência na Unidade: 15d 18h 50min		Permanência no Leito: 15d 13h 15min

EVOLUÇÃO DO PACIENTE (ANNE SCHEREZADE ALVES DA SILVA - 12/03/2019 10:54:09)

EVOLUÇÃO DO PACIENTE

PROCEDIMENTO:

DESCRIÇÃO DA EVOLUÇÃO:

- # POLITRAUMA (ACIDENTE MOTOCICLISTICO)
- # TCE GRAVE: CONTUSÃO CEREBRAL FRONTO-BASAL + EDEMA CEREBRAL
- # BRONCOASPIRAÇÃO
- # IMPLANTE DE CATÉTER DE PIC

Paciente grave/estável, sob sedação/analgesia contínua (dormonid + fentanil), pupilas isocóricas e mióticas, em VMI por TOT, secretivo mas sem desconforto ventilatório. Hemodinâmica estável, em uso de noradrenalinhas (0,11 mcg/kg/min). Platô febril em todos os controles das últimas 24h, leucometria normal, em uso de vários ATBs: Mero+poli B+Vanco. Corado, hidratado, anictérico. Bom volume urinário: 5.400/24h /BH: -662ml/24h. Dieta enteral bem tolerada, sem disglucemias.

MOTIVOS DE INTERNAÇÃO

- 1.: TCE GRAVE
- 2.: BRONCOASPIRAÇÃO

MOTIVO DE PERMANÊNCIA (INTERCORRÊNCIAS)

- 1.: SUPORTE INTENSIVO AO PACIENTE NEUROCRÍTICO

IMPRESSÃO CLÍNICA

DESCRIÇÃO:

PACIENTE GRAVÍSSIMO, ESTÁVEL AS CUSTAS DE DVA.

ANTIBIÓTICOS

- 1.: CEFTRIAXONA 24/02 - SUSPENSO
- 2.: CLINDAMICINA 24/02 - SUSPENSO
- 3.: MEROPENEM E VANCOMICINA 07/03
- 4.: POLI B 10.03

SONDAS, DRENOS E CATETERES

- 1.: TOT 24/02
- 2.: SONDA VESICAL DE FOLEY 24/02
- 3.: SONDA NASOENTERAL
- 4.: CATÉTER VENOSO CENTRAL

CHECAGEM DE METAS

EVOLUÇÃO: DECÚBITO ELEVADO, PROFILAXIA PARA TVP, PROFILAXIA DE ÚLCERA DE ESTRESSE INÍCIO DA VENTILAÇÃO MECÂNICA INVASIVA 24

RELAÇÃO PAO2/FIO2 (MMHG): 317

ESCALA DE RASS: 4 SEDACÃO PROFUNDA

RX TORAX: NO SISTEMA

EXAME FÍSICO: PULMOES COM RONCOS.



Nome: SISTEMA RESPIRATÓRIO MARCELO MAGNO BEZERRA DO ORIENTE		Boletim de Atendimento 1145216	Data/Hora Entrada 24/02/2019 18:04:08	Data/Hora Saída
Data de nascimento 28/08/1982	Idade 36	Sexo Masculino	CNS 295112170360000	Prontuário 88788
Tempo de Internação 15d 18h 13min		Convênio SUS	Plano DIURNO	
Data de Entrada 24/02/2019 18:04:08	Data Internação 24/02/2019 18:41:37	Permanência na Unidade: 15d 18h 50min		Permanência no Leito: 15d 13h 15min

ESPONTÂNEA: SOB TOT

FR: 18.00

SECREÇÕES: INCREMENTO

SISTEMA CARDIOVASCULAR

FC: 90.00

PA: 149/95mmHg

SPO₂: 94.00

DROGAS: NORADRENALINA

EVOLUÇÃO: PULSOS PERIFÉRICOS

EXAME FÍSICO: RCR EM 2T, BCMF, S/S

SISTEMA NEUROLÓGICO

AO NÃO ABRE 1

RV: TUBO

RM: MRM 1

EVOLUÇÃO: SEDAÇÃO, TC CRÂNIO

DROGAS: CORMONID + FENTANIL

PUPILAS: ISOCÓRICAS + MIÓTICAS

LAUDO TC CRÂNIO: NO SISTEMA

EXAME FÍSICO:

SEDADO

SISTEMA DIGESTIVO/NUTRICIONAL

DIETA: ENTERAL

EVACUAÇÃO: NÃO HÁ RELATO

ABDÔMEN: PLANO, SIMÉTRICO, NORMOTENSO, NORMOTIMPÂNICO, RHA+ EVOLUÇÃO: RHA POSITIVO

SISTEMA TÓXICO/INFECCIOSO

EVOLUÇÃO: FEBRE, ANTIBIOTICOTERAPIA, ANTIBIOTICOTERAPIA ADEQUADA LACTATO SÉRICO: 0,8

EXAME FÍSICO:

LEUCO: 9.530 → 7.330 (10/03) → 6.490 (11/03) → 8.120 (12/03)

SISTEMA RENAL/METABÓLICO

DEBITO URINARIO (ML/24HS): 3200.00

BALANÇO HÍDRICO EM 24HS (ML): -682.00

DIURESE PARA ÚLTIMAS 24HS: 5400.00

EDEMA: SEM

EVOLUÇÃO: GLICEMIA CONTROLADA

EVOLUÇÕES FINAIS

OUTROS EXAMES:

CULTURAS 06/03

→ HEMOCULTURA => EM ANDAMENTO G+/G-

→ UROCULTURA => NEGATIVO

→ SECREÇÃO TRAQUEAL => NEGATIVA

CONCLUSÕES:

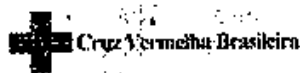
- 1.- SUPORTE E CUIDADOS INTENSIVOS
- 2.- ACOMPANHAMENTO COM NCR
- 3.- MEDIDAS DE NEUROPROTEÇÃO
- 4.- VIGILÂNCIA INFECCIOSA

Seção: UTI ADULTO ENF 31 Leito: 0005

Profissional responsável pela informação: ANNE SCHEREZADE ALVES DA SILVA

Ass. Anne Scherezade
Medicina Intensiva
CRM 158228
Número Conselho: 1983





Hospital Estadual de Emergência e Trauma
Senador Humberto Lucena



GOVERNO
DA PARAÍBA

AV. ORESTES LISBOA, S/N -
CNS: 454553 - Tel.: 8332165700

Impresso por: MARIO
CARTAXO FILHO
Em: 11/03/2019 23:57:25

Nome MARCELO MAGNO BEZERRA DO ORIENTE	Boletim de Atendimento 1145216	Data/Hora Entrada 24/02/2019 15:04:08	Data/Hora Saída
Data de nascimento 28/06/1982	Idade 36	Sexo Masculino	CNS 206112170360000
Tempo de Internação 15d 5h 18min	Convênio SUS	Plantão NOTURNO	Prontuário 68768
Data de Entrada 24/02/2019 16:04:08	Data Internação 24/02/2019 18:41:37	Permanência na Unidade: 15d 7h 53min	Permanência no Leito: 15d 2h 18min

EVOLUÇÃO DO PACIENTE (MARIO CARTAXO FILHO - 11/03/2019 23:57:07)

EVOLUÇÃO DO PACIENTE

PROCEDIMENTO:

DESCRIÇÃO DA EVOLUÇÃO:

- # POLITRAUMA (ACIDENTE MOTOCICLISTICO)
- # TCE GRAVE: CONTUSÃO CEREBRAL FRONTO-BASAL + EDEMA CEREBRAL
- # BRONCOASPIRAÇÃO
- # IMPLANTE DE CATÉTER DE PIC

Paciente grave/estável, sob sedação/analgesia contínua(dormonid + propofol + fentanil), pupilas isocóricas e mióticas, em VMI por TOT, hipersecrelivo mas sem desconforto ventilatório. Hemodinâmica estável, em uso de noradrenalinás (0,11mcg/kg/min). Platô febril em todos os controles das últimas 24h, leucocetria normal. Corado, hidratado, anictérico. Bom volume urinário: 3.600/24h /BH: + 2.148ml/24h. Dieta enteral bem tolerada, sem disglícemias.

MOTIVOS DE INTERNAÇÃO

- 1.: TCE GRAVE
- 2.: BRONCOASPIRAÇÃO

MOTIVO DE PERMANÊNCIA (INTERCORRÊNCIAS)

- 1.: SUPORTE INTENSIVO AO PACIENTE NEUROCRÍTICO

IMPRESSÃO CLÍNICA

DESCRIÇÃO:

PACIENTE GRAVÍSSIMO

ANTIBIÓTICOS

- 1.: CEFTRIAXONA 24/02 - SUSPENSO
- 2.: CLINDAMICINA 24/02 - SUSPENSO
- 3.: MEROPENEM E VANCOMICINA 07/03
- 4.: VANCOMICINA 07/03

SONDAS, DRENOS E CATETERES

- 1.: TOT 24/02
- 2.: SONDA VESICAL DE FOLEY 24/02
- 3.: SONDA NASOCENTRAL
- 4.: CATÉTER VENOSO CENTRAL

CHEGAGEM DE METAS

EVOLUÇÃO: DECÚBITO ELEVADO, PROFILAXIA PARA TVP, PROFILAXIA DE ÚLCERA DE ESTRESSE INÍCIO DA VENTILAÇÃO MECÂNICA INVASIVA: 24

RELAÇÃO PAO2/FIO2 (MMHG): 297

ESCALA DE RASS: -4 SEDAÇÃO PROFUNDA

RX TORAX: NO SISTEMA

EXAME FÍSICO: PULMÕES COM RONCOS.



Nome MARCELO MAGNO BEZERRA DO ORIENTE		Boletim de Atendimento 1145218	Data/Hora Entrada 24/02/2019 16:04:08	Data/Hora Saída
Data de nascimento 28/00/1982	Idade 36	Sexo Masculino	CNS 206112170360000	Prontuário 08788
Tempo de Internação 15d 5h 16min		Convênio SUS	Plantão NOTURNO	
Data de Entrada 24/02/2019 16:04:08	Data Internação 24/02/2019 18:41:37	Permanência na Unidade: 15d 7h 53min		Permanência no Leito: 15d 2h 18min

SISTEMA RESPIRATÓRIO

ESPONTÂNEA: SOB TOT

FR: 20.00

SECREÇÕES: INCREMENTO

SISTEMA CARDIOVASCULAR

FC: 89.00

PA: 116/68mmHg

SPO₂: 99.00

DROGAS: NORADRENALINA

EVOLUÇÃO: PULSOS PERIFÉRICOS

EXAME FÍSICO: RCR EM 2T, BCNF, S/S

SISTEMA NEUROLÓGICO

AO: NÃO ABRE 1

RV: TUBO

RM: MRM 1

EVOLUÇÃO: SEDAÇÃO, TC CRÂNIO

DROGAS: DORMONID + FENTANIL + PROPOFOL PUPILAS: ISOCÓRICAS + MIÓTICAS

LAUDO TC CRÂNIO: NO SISTEMA

EXAME FÍSICO:

SEDADO

SISTEMA DIGESTIVO/NUTRICIONAL

DIETA: ENTERAL

EVACUAÇÃO: NÃO HÁ RELATO

ABDÔMEN: PLANO, SIMÉTRICO, NORMOTENSO, NORMOTIMPÂNICO, RHA+ EVOLUÇÃO: RHA POSITIVO

SISTEMA TÓXICO/INFECCIOSO

EVOLUÇÃO: FEBRE, ANTIBIOTICOTERAPIA, ANTIBIOTICOTERAPIA ADEQUADA LACTATO SÉRICO: 0.8

EXAME FÍSICO:

LEUCO: 9.530--> 7.330 (10/03)--> 6.490 (11/03)

SISTEMA RENAL/METABÓLICO

DIURESE PARA ÚTILMAS 24HS: 3600.00

EDEMA: SEM

EVOLUÇÃO: GLICEMIA CONTROLADA

EVOLUÇÕES FINAIS

OUTROS EXAMES:

CULTURAS 06/03

-> HEMOCULTURA => EM ANDAMENTO G+/G-

-> UROCULTURA=> NEGATIVO

-> SECREÇÃO TRAQUEAL=> NEGATIVA

CONCLUSÕES:

- 1.- SUPORTE E CUIDADOS INTENSIVOS
- 2.- ACOMPANHAMENTO COM NCR
- 3.- MEDIDAS DE NEUROPROTEÇÃO, MANTER PIC ATÉ 20 MMHG.
- 4.- VIGILÂNCIA INFECCIOSA
- 5.- MANTENHO VANCOMICINA E MEROPENEM
- 6.- HEMOCULTURA EM ANDAMENTO COM G-/G+
- 7.- TROCO CATÉTER VENOSO CENTRAL

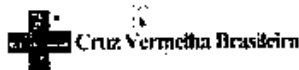
Seção: UTI ADULTO ENF 31 Leito: 0006

Profissional responsável pela informação: MARIO CARTAXO FILHO

Número Conselho: 4682

Mario Cartaxo Filho
 Mario Cartaxo Filho
 Terapi. Intensiva
 CRM: 4682





Hospital Estadual de Emergência e Trauma
Senador Humberto Lucena



GOVERNO
DA PARAÍBA

AV. ORESTES LISBOA, S/N -
CNES: 454553 - Tel.: 8332165700

Impresso por: LAECIO
BRAGANTE DE ARAUJO
Em: 11/03/2019 09:28:46

Nome MARCELO MAGNO BEZERRA DO ORIENTE	Boletim de Atendimento 1145216	Data/Hora Entrada 24/02/2019 16:04:00	Data/Hora Saída
Data de nascimento 28/06/1982	Idade 38	Sexo Masculino	CNS 206112170360000
Tempo de Internação 14d 14h 43min	Convênio SUS	Plantão DIURNO	
Data de Entrada 24/02/2019 16:04:00	Data Internação 24/02/2019 16:41:37	Permanência na Unidade: 14d 17h 22min	Permanência no Leito: 14d 11h 47min

EVOLUÇÃO DO PACIENTE (LAECIO BRAGANTE DE ARAUJO - 11/03/2019 09:28:37)

EVOLUÇÃO DO PACIENTE

PROCEDIMENTO:

DESCRIÇÃO DA EVOLUÇÃO:

- # POLITRAUMA (ACIDENTE MOTOCICLISTICO)
- # TCE GRAVE: CONTUSÃO CEREBRAL FRONTO-BASAL + EDEMA CEREBRAL
- # BRONCOASPIRAÇÃO
- # IMPLANTE DE CATETER DE PIC

Paciente grave/estável, sob sedação/analgesia contínua(dormonid + propofol + fentanil), pupilas isocóricas e mióticas, em VMI por TOT, hipersecretivo mas sem desconforto ventilatório. Hemodinâmica estável, em uso de noradrenalin (0,11mcg/kg/min). Platô febril em todos os controles das últimas 24h, leucometria normal. Corado, hidratado, anictérico. Bom volume urinário: 3.600/24h /BH: + 2.148ml/24h. Dieta enteral bem tolerada, sem disglucemias.

MOTIVOS DE INTERNAÇÃO

- 1.: TCE GRAVE
- 2.: BRONCOASPIRAÇÃO

MOTIVO DE PERMANÊNCIA (INTERCORRÊNCIAS)

- 1.: SUPORTE INTENSIVO AO PACIENTE NEUROCÍTICO

IMPRESSÃO CLÍNICA

DESCRIÇÃO:

PACIENTE GRAVÍSSIMO

ANTIBIÓTICOS

- 1.: CEFTRIAXONA 24/02 - SUSPENSO
- 2.: CLINDAMICINA 24/02 - SUSPENSO
- 3.: MEROPENEM E VANCOMICINA 07/03
- 4.: VANCOMICINA 07/03

SONDAS, DRENOS E CATETERES

- 1.: TOT 24/02
- 2.: SONDA VESICAL DE FOLEY 24/02
- 3.: SONDA NASOENTERAL
- 4.: CATETER VENOSO CENTRAL

CHECAGEM DE METAS

EVOLUÇÃO: DECÚBITO ELEVADO, PROFILAXIA PARA TVP, PROFILAXIA DE ÚLCERA DE ESTRESSE INÍCIO DA VENTILAÇÃO MECÂNICA INVASIVA: 24

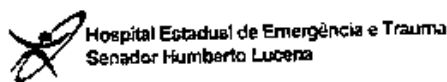
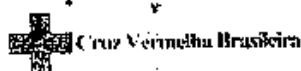
RELAÇÃO PAO2/FIO2 (MMHG): 287

ESCALA DE RASS: 4 SEDAÇÃO PROFUNDA

RX TORAX: NO SISTEMA

EXAME FÍSICO: PULMOES COM RONCOS.





AV. ORESTES LISBOA, S/N -
CNES: 454553 - Tel.: 8332165700

Impresso por: ANNE
SCHEREZADE ALVES DA
SILVA
Em: 09/03/2019 09:35:36

Nome MARCELO MAGNO BEZERRA DO ORIENTE		Boletim de Atendimento 1145216	Data/Hora Entrada 24/02/2019 16:04:08	Data/Hora Saída
Data de nascimento 28/06/1982	Idade 36	Sexo Masculino	CNS 206112170360000	Prontuário 68788
Tempo de Internação 12d 14h 54min		Convênio SUS	Plantão DIURNO	
Data de Entrada 24/02/2019 16:04:08	Data Internação 24/02/2019 16:41:37	Permanência na Unidade: 12d 17h 31min		Permanência no Leito: 12d 11h 56min

EVOLUÇÃO DO PACIENTE (ANNE SCHEREZADE ALVES DA SILVA - 09/03/2019 09:35:28)

EVOLUÇÃO DO PACIENTE

PROCEDIMENTO:

DESCRIÇÃO DA EVOLUÇÃO:

- # POLITRAUMA (ACIDENTE MOTOCICLISTICO)
- # TCE GRAVE: CONTUSÃO CEREBRAL FRONTO-BASAL + EDEMA CEREBRAL
- # BRONCOASPIRAÇÃO
- # IMPLANTE DE CATÉTER DE PIC

Paciente gravíssimo, sob sedação/analgesia contínua (dormonid + propofol + fentanil + Cisatracurio), pupilas isocóncas e mióticas, em VMI por TOT, menos secretivo sem desconforto ventilatório (P/F:282). PIC:23 mmHG, mais estável. Hemodinâmica estável, em uso de amina vasoativa (NORA:10ML/H). Apresenta vários registros de febre nos controles das últimas 24h, leucocitose normal, porém, em D2 de Mero - Vanco. Corado, hidratado, anictérico. Bom volume urinário: 4.100/24h /BH: + 3062 ml/24h. Dieta enteral bem tolerada, sem disglucemias.

MOTIVOS DE INTERNAÇÃO

- 1.: TCE GRAVE
- 2.: BRONCOASPIRAÇÃO

MOTIVO DE PERMANÊNCIA (INTERCORRÊNCIAS)

- 1.: SUPORTE INTENSIVO AO PACIENTE NEUROCRÍTICO

IMPRESSÃO CLÍNICA

DESCRIÇÃO:

PACIENTE GRAVÍSSIMO, PIC ESTÁVEL APÓS INÍCIO DO CISATRACURIO.

ANTIBIÓTICOS

- 1.: CEFTRIAXONA 24/02 - SUSPENSO
- 2.: CLINDAMICINA 24/02 - SUSPENSO
- 3.: MEROPENEM E VANCOMICINA 07/03
- 4.: VANCOMICINA 07/03

SONDAS, DRENOS E CATETERES

- 1.: TOT 24/02
- 2.: SONDA VESICAL DE FOLEY 24/02
- 3.: SONDA NASOENTERAL
- 4.: CATÉTER VENOSO CENTRAL

CHECAGEM DE METAS

EVOLUÇÃO: DECÚBITO ELEVADO, PROFILAXIA PARA TVP, PROFILAXIA DE ÚLCERA DE ESTRESSE INÍCIO DA VENTILAÇÃO MECÂNICA INVASIVA 24

RELAÇÃO PAO2/FIO2 (MMHG): 282 ESCALA DE RASS: 4 SEDAÇÃO PROFUNDA RX TORAX. NO SISTEMA

EXAME FÍSICO: PULMOES COM RONCOS.

Nome MARCELO MAGNO REZENDO DO ORIENTE		Boletim de Atendimento 1145216	Data/Hora Entrada 24/02/2019 16:04:08	Data/Hora Saida
Data de nascimento 28/06/1982	Idade 36	Sexo Masculino	CNS 206112170360000	Prontuário 68788
Tempo de Internação 12d 14h 54min		Convênio SUS	Plantão DIURNO	
Data de Entrada 24/02/2019 16:04:08	Data Internação 24/02/2019 18:41:37	Permanência na Unidade: 12d 17h 31min		Permanência no Leito: 12d 11h 58min

ESPONTÂNEA: SOB TOT

FR: 20.00

SECREÇÕES: INCREMENTO

SISTEMA CARDIOVASCULAR

FC: 90.00

PA: 115/88mmHg

SPOT: 100.00

DROGAS: NORADRENALINA

EVOLUÇÃO: PULSOS PERIFÉRICOS

EXAME FÍSICO: RCR EM 2T, BCNF, SIS

SISTEMA NEUROLÓGICO

AO: NÃO ABRE 1

RV: TUBO

RM: MRM 1

EVOLUÇÃO: SEDAÇÃO, TC CRÂNIO

DROGAS: DORMONID + FENTANIL + PROPOFOL + CISATRACÚRIO

PUPILAS: ISOMIÓTICAS e MIÓTICAS

LAUDO TC CRÂNIO: NO SISTEMA

EXAME FÍSICO:

SEDADO

SISTEMA DIGESTIVO/NUTRICIONAL

DIETA: ENTERAL

EVACUAÇÃO: NÃO HÁ RELATO

ABDÔMEN: PLANO, SIMÉTRICO, NORMOTENSO, NORMOTIMPÂNICO, RHA+ EVOLUÇÃO: RHA POSITIVO

SISTEMA TÓXICO/INFECCIOSO

EVOLUÇÃO: FEBRE, ANTIBIOTICOTERAPIA, ANTIBIOTICOTERAPIA ADEQUADA LAU. LATO SÉRICO: 1,59

EXAME FÍSICO:

LEUCO: 9.530

SISTEMA RENAL/METABÓLICO

DÉBITO URINÁRIO (ML/8HS): 1000.00

BALANÇO HÍDRICO EM 24HS (ML): 3062.00

DIURESE PARA ÚLTIMAS 24HS: 4100.00

EDEMA: SEM

EVOLUÇÃO: GLICEMIA CONTROLADA

EXAME FÍSICO:

U: 43 // CREA: 1.25

EVOLUÇÕES FINAIS

OUTROS EXAMES.

CULTURAS 06/03

-> HEMOCULTURA => EM ANDAMENTO G+/G-

-> UROCULTURA=> NEGATIVO

-> SECREÇÃO TRAQUEAL=> NEGATIVA

CONCLUSÕES:

- 1.- SUPORTE E CUIDADOS INTENSIVOS
- 2.- ACOMPANHAMENTO COM NCR
- 3.- MEDIDAS DE NEUROPROTEÇÃO, MANTER PIC ATÉ 20 MMHG.
- 4.- VIGILÂNCIA INFECCIOSA
- 5.- MANTENHO VANCOMICINA E MEROPENEM DEVIDO ESTÁ HA MENOS DE 48H
- 6.- HEMOCULTURA EM ANDAMENTO COM G-/G+

Seção: UTI ADULTO ENF 31 Leito: 0005

Profissional responsável pela informação: ANNE SCHEREZADE ALVES DA SILVA

Dra. Anne Scherezade
Medicina Intensiva
Número de Conselho: 7862





Cruz Vermelha Brasileira

Hospital Estadual de Emergência e Trauma
Senador Humberto LucenaGOVERNO
DA PARAÍBAAV. ORESTES LISBOA, S/N -
CNPJ: 454553 - Tel: 8332165700Impresso por: FRANCISCO
HAROLDO LEITE DE SOUSA
MANGUEIRA
Em: 08/03/2019 10:50:42

Nome MARCELO MAGNO BEZERRA DO ORIENTE	Boletim de Atendimento 1145216	Data/Hora Entrada 24/02/2019 16:04:08	Data/Hora Saída
Data de nascimento 26/08/1982	Idade 36	Sexo Masculino	CNS 206112170360000
Tempo de Internação 11d 16h 9min	Convênio SUS	Plantão DIURNO	
Data de Entrada 24/02/2019 16:04:08	Data Internação 24/02/2019 18:41:37	Permanência na Unidade: 11d 18h 46min	Permanência no Leito: 11d 13h 11min

EVOLUÇÃO DO PACIENTE (FRANCISCO HAROLDO LEITE DE SOUSA MANGUEIRA - 08/03/2019 10:50:30)**EVOLUÇÃO DO PACIENTE**

PROCEDIMENTO:

DESCRIÇÃO DA EVOLUÇÃO:

- # POLITRAUMA (ACIDENTE MOTOCICLISTICO)
- # TCE GRAVE: CONTUSÃO CEREBRAL FRONTO-BASAL + EDEMA CEREBRAL
- # BRONCOASPIRAÇÃO
- # IMPLANTE DE CATÊTER DE PIC

Paciente gravíssimo, sob sedação/analgesia contínua (dormonid + propofol + fentanil + Cisatracurio), pupilas isocóricas e mióticas, em VMI por TOT, menos secretivo sem desconforto ventilatório (P/F:175).
Hemodinâmica estável, em uso de amina vasoativa (NORA:10ML/H).

Apresenta Vários registro de febre nos controles das últimas 24h, incremento da leucocitria, porém, em D1 de Mero + Vanco.

Corado, hidratado, anictérico.

Diurese concentrada (DU: 4.400/24h /BH: + 612ml/24h)

Dieta enteral bem tolerada, sem disglucemias.

MOTIVOS DE INTERNAÇÃO

1.. TCE GRAVE

2.. BRONCOASPIRAÇÃO

MOTIVO DE PERMANÊNCIA (INTERCORRÊNCIAS)

1.. SUPORTE INTENSIVO AO PACIENTE NEUROCRÍTICO

IMPRESSÃO CLÍNICA

DESCRIÇÃO:

PACIENTE GRAVÍSSIMO, PIC ESTAVEL APÓS INÍCIO DO CISATRACURIO.

ANTIBIÓTICOS

1.. CEFTRIAXONA 24/02 - SUSPENSO

2.. CLINDAMICINA 24/02 - SUSPENSO

3.. MEROPENEM E VANCOMICINA 07/03

4.. VANCOMICINA 07/03

SONDAS, DRENOS E CATETERES

1.. TOT 24/02

2.. SONDA VESICAL DE FOLEY 24/02

3.. SONDA NASOENTERAL

4.. CATÊTER VENOSO CENTRAL

CHECAGEM DE METAS

EVOLUÇÃO: DECÚBITO ELEVADO, PROFILAXIA PARA TVP, PROFILAXIA DE ÚLCERA DE ESTRESSE INÍCIO DA VENTILAÇÃO MECÂNICA INVASIVA

RELAÇÃO PAO2/FIO2 (MMHG): 175

ESCALA DE RASS: 4 SEDAÇÃO PROFUNDA

RX TORAX: NO SISTEMA

EXAME FÍSICO: PULMOES COM RONCOS.

172.16.0.6:8080/cvb/pages/atendimento.do?&perform=imprimir&controle=2&id=459381&dataInicial=08/03/2019 10:50:30&dataFinal=08/03/2019 10:50:30



Nome MARCELO MAGNO REZENA DO ORIENTE	Boletim de Atendimento 1145216	Data/Hora Entrada 24/02/2019 16:04:08	Data/Hora Saída
Data de nascimento 28/06/1982	Idade 36	Sexo Masculino	CNS 206112170360000
Tempo de Internação 11d 16h 9min	Convênio SUS	Plantão DIURNO	Prontuário 68788
Data de Entrada 24/02/2019 16:04:08	Data Internação 24/02/2019 16:41:37	Permanência na Unidade: 11d 16h 46min	Permanência no Leito: 11d 13h 11min

ESPONTÂNEA: SOB TOT

FR: 20.00

SECREÇÕES: INCREMENTO

SISTEMA CARDIOVASCULAR

FC: 65.00

PA: 117/63mmHg

SPO₂: 100.00

EVOLUÇÃO: PULSOS PERIFÉRICOS

EXAME FÍSICO: RCR EM 2T, BCNF, S/S

SISTEMA NEUROLÓGICO

AO: NÃO ABRE 1

RV: TUBO

RM: MRM 1

EVOLUÇÃO: SEDAÇÃO, TC CRÂNIO

DROGAS: DORMONID + FENTANIL + PROPOFOL + CISATRACÚRIO

PUPILAS: isométicas e MIOTICAS

LAUDO TC CRÂNIO: NO SISTEMA

EXAME FÍSICO:

SEDADO

SISTEMA DIGESTIVO/NUTRICIONAL

DIETA: ENTERAL

EVACUAÇÃO: NÃO HÁ RELATO

ABDÔMEN: PLANO, SIMÉTRICO, NORMOTENSO, NORMOTIMPÂNICO, RHA+ EVOLUÇÃO: RHA POSITIVO

SISTEMA TÓXICO/INFECCIOSO

EVOLUÇÃO FEBRE, ANTIBIOTICOTERAPIA, ANTIBIOTICOTERAPIA ADEQUADA

SISTEMA RENAL/METABÓLICO

BALANÇO HÍDRICO EM 24HS (ML): 612.00

DIURESE PARA ÚTILMAS 24HS: 4400.00

ACUMULADO (ML): 5012.00

EDEMA: SEM

EVOLUÇÃO: GLICEMIA CONTROLADA

EXAME FÍSICO:

BOA FUNÇÃO RENAL.

EVOLUÇÕES FINAIS

OUTROS EXAMES:

CULTURAS 06/03

-> HEMOCULTURA => EM ANDAMENTO G+/G-

-> UROKULTURA=> NEGATIVO

-> SECREÇÃO TRAQUEAL=> NEGATIVA

CONCLUSÕES:

- 1.- SUPORTE E CUIDADOS INTENSIVOS
- 2.- ACOMPANHAMENTO COM NCR
- 3.- MEDIDAS DE NEUROPROTEÇÃO, MANTER PIC ATÉ 20 MMHG.
- 4.- VIGILÂNCIA INFECCIOSA
- 5.- MANTENHO VANCOMICINA E MEROPENEM DEVIDO ESTÁ HA MENOS DE 48H
- 6.- HEMOCULTURA EM ANDAMENTO COM G-/G+

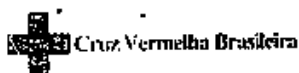
Seção: UTI ADULTO ENF 31 Leito: 0005

Profissional responsável pela Informação: FRANCISCO HAROLD O LESTE DE SOUSA MANGUEIRA

Número Conselho: 6797

Fco. Haroldo S. Manguiera
Médico - CRM-13-6797
Terapia Intensiva





Hospital Estadual de Emergência e Trauma
Senador Humberto Lucena



GOVERNO
DA PARAÍBA

AV. ORESTES LISBOA, S/N -
CNES: 454553 - Tel.: 8332165700

Impresso por: LAECIO
BRAGANTE DE ARAUJO
Em: 07/03/2019 11:00:09

Nome MARCELO MAGNO BEZERRA DO ORIENTE	Boletim de Atendimento 1145216	Data/Hora Entrada 24/02/2019 16:04:08	Data/Hora Saída
Data de nascimento 28/06/1992	Idade 26	Sexo Masculino	CNS 206112170360000
Tempo de Internação 10d 16h 19min	Convênio SUS	Plantão DIURNO	Prontuário 88788
Data de Entrada 24/02/2019 16:04:08	Data Internação 24/02/2019 18:41:37	Permanência na Unidade: 10d 18h 56min	Permanência no Leito: 10d 13h 21min

EVOLUÇÃO DO PACIENTE (LAECIO BRAGANTE DE ARAUJO - 07/03/2019 10:59:57)

EVOLUÇÃO DO PACIENTE

PROCEDIMENTO:

DESCRIÇÃO DA EVOLUÇÃO:

- # POLITRAUMA (ACIDENTE MOTOCICLISTICO)
- # TCE GRAVE: CONTUSÃO CEREBRAL FRONTO-BASAL + EDEMA CEREBRAL
- # BRONCOASPIRAÇÃO
- # IMPLANTE DE CATÉTER DE PIC

Paciente gravíssimo, sob sedação/analgesia contínua(dormonid + propofol + fentanil), pupilas isocóricas e mióticas, em VMI por TOT, menos secretivo sem desconforto ventilatório. Hemodinâmica estável, sem uso de amina vasoativa. Apresenta registro de 3 episódios de febre nos controles das últimas 24h, incremento da leucometria. Corado, hidratado, anictérico. Diurese concentrada (DU: 4.400/24h /BH: + 312ml/24h). Dieta enteral bem tolerada.

MOTIVOS DE INTERNAÇÃO

- 1.: TCE GRAVE
- 2.: BRONCOASPIRAÇÃO

MOTIVO DE PERMANÊNCIA (INTERCORRÊNCIAS)

- 1.: SUPORTE INTENSIVO AO PACIENTE NEUROCÍTICO

IMPRESSÃO CLÍNICA

DESCRIÇÃO:

PACIENTE GRAVÍSSIMO, PIC ALTERADA, INSTÁVEL.

ANTIBIÓTICOS

- 1.: CEFTRIAXONA 24/02 - SUSPENSO
- 2.: CLINDAMICINA 24/02 - SUSPENSO
- 3.: MEROPENEM E VANCOMICINA 07/03

SONDAS, DRENOS E CATETERES

- 1.: TOT 24/02
- 2.: SONDA VESICAL DE FOLEY 24/02
- 3.: SONDA NASOENTERAL
- 4.: CATÉTER VENOSO CENTRAL

CHECAGEM DE METAS

EVOLUÇÃO: DECÚBITO ELEVADO, PROFILAXIA DE ÚLCERA DE ESTRESSE INÍCIO DA VENTILAÇÃO MECÂNICA INVASIVA: 24/02

ESCALA DE RASS: 4 SEDAÇÃO PROFUNDA RX TORAX: NO SISTEMA EXAME FÍSICO: PULMÕES COM RONCOS.

SISTEMA RESPIRATÓRIO

ESPONTÂNEA: SOB TOT FR: 20.00 SECREÇÕES: INCREMENTO

172.16.0.6:8080/cyb/pages/atendimento.do?&perform=imprimir&controle=2&id=459381&dataInicial=07/03/2019%2010:59:57&dataFinal=07...



SISTEMA CARDIOVASCULAR MARCELO MAGNO BEZERRA DO ORIENTE		Boletim de Atendimento 1145216	Data/Hora Entrada 24/02/2019 16:04:08	Data/Hora Saída	
Data de nascimento 28/06/1982	Idade 36	Sexo Masculino	CNS 206112170360000	Prontuário 68788	
Tempo de Internação 10d 16h 19min		Convênio SUS	Plano DIURNO		
Data de Entrada 24/02/2019 16:04:08	Data Internação 24/02/2019 18:41:37	Permanência na Unidade: 10d 18h 56min		Permanência no Leito: 10d 13h 21min	

FC: 104.00

PA: 117/63mmHg

SPO₂: 100.00

EVOLUÇÃO PULSOS PERIFÉRICOS

EXAME FÍSICO: RCR EM 2T, BCNF, S/S

SISTEMA NEUROLÓGICO

AO DOR 2

RM: TUBO

RM: RETIRADA À DOR 4

EVOLUÇÃO: SEDAÇÃO, TC CRÂNIO

DROGAS: DORMONID + FENTANIL + PROPOFOL PUPILAS: isométricas e fotoreagentes

LAUDO TC CRÂNIO: NO SISTEMA

EXAME FÍSICO

SEDADO

SISTEMA DIGESTIVO/NUTRICIONAL

DIETA: ENTERAL

EVACUAÇÃO: NÃO HÁ RELATO

ABDÔMEN: PLANO, SIMÉTRICO, NORMOTENSO, NORMOTIMPÂNICO, RHA+ EVOLUÇÃO: RHA POSITIVO

SISTEMA TÓXICO/INFECCIOSO

EVOLUÇÃO: ANTIBIOTICOTERAPIA, ANTIBIOTICOTERAPIA ADEQUADA

EXAME FÍSICO:

LEUCO: 7.470--> 7.550 (06/03) --> 10.870 (07/03)

SISTEMA RENAL/METABÓLICO

BALANÇO HÍDRICO EM 24HS (ML): 312.00

DIURESE PARA ÚLTIMAS 24HS: 4400.00

EDEMA: SEM

EVOLUÇÃO: GLICEMIA CONTROLADA

EXAME FÍSICO:

BOA FUNÇÃO RENAL

EVOLUÇÕES FINAIS

CONCLUSÕES:

- 1.- SUPORTE E CUIDADOS INTENSIVOS
- 2.- ACOMPANHAMENTO COM NCR
- 3.- MEDIDAS DE NEUROPROTEÇÃO, MANTER PIC ATÉ 20 MMHG.
- 4.- VIGILÂNCIA INFECCIOSA
- 5.- PRESCREVO VANCOMICINA E MEROPENEM

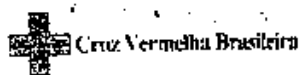
Seção: UTI ADULTO ENF 31 Leito: 6005

Profissional responsável pela informação: LAÉCIO BRAGANTE DE ARAUJO

Número Conselho: 3247

Dr. Laécio Bragante de Araújo
Término de Internação
CRM-PR 1247





Hospital Estadual de Emergência e Trauma
Senador Humberto Lucena



GOVERNO
DA PARAIBA

AV. ORESTES LISBOA, S/N -
CNPJ: 454553 - Tel.: 8332165700

Impresso por: LAECIO
BRAGANTE DE ARAUJO
Em: 06/03/2019 14:31:16

Nome	MARCELO MAGNO BEZERRA DO ORIENTE	Boletim de Atendimento	145218	Data/Hora Entrada	24/02/2019 16:04:08	Data/Hora Saída	
Data de nascimento	28/06/1982	Idade	36	Sexo	Masculino	CNS	205112170360000
Tempo de internação	9d 19h 50min	Convênio	SUS	Plano	DIURNO	Prontuário	68786
Data de Entrada	24/02/2019 16:04:08	Data Internação	24/02/2019 18:41:37	Permanência na Unidade:	9d 22h 27min	Permanência no Leito:	9d 16h 52min

EVOLUÇÃO DO PACIENTE (LAECIO BRAGANTE DE ARAUJO - 06/03/2019 14:30:06)

EVOLUÇÃO DO PACIENTE

PROCEDIMENTO:

DESCRIÇÃO DA EVOLUÇÃO:

- # POLITRAUMA (ACIDENTE MOTOCICLISTICO)
- # TCE GRAVE: CONTUSÃO CEREBRAL FRONTO-BASAL + EDEMA CEREBRAL
- # BRONCOASPIRAÇÃO
- # IMPLANTE DE CATETER DE PIC

Paciente gravíssimo, sob sedação/analgesia contínua (dormonid + propofol + fentanil), pupilas isocóricas e mióticas, em VMI por TOT, menos secretivo sem desconforto ventilatório. Hemodinâmica estável, sem uso de amina vasoativa. Afebril no momento e sem registro de febre nas 24 h, leucometria normal. Corado, hidratado, anictérico. Bom volume urinário com escórias nitrogenadas discretamente elevadas. Dieta enteral bem tolerada.

MOTIVOS DE INTERNAÇÃO

- 1.: TCE GRAVE
- 2.: BRONCOASPIRAÇÃO

MOTIVO DE PERMANÊNCIA (INTERCORRÊNCIAS)

- 1.: SUPORTE INTENSIVO AO PACIENTE NEUROCRÍTICO

EXPRESSION CLÍNICA

DESCRIÇÃO:

PACIENTE GRAVÍSSIMO, PIC ALTERADA, INSTÁVEL.

ANTIBIÓTICOS

- 1.: CEFTRIAXONA 24/02
- 2.: CLINDAMICINA 24/02

SONDAS, DRENOS E CATETERES

- 1.: TOT 24/02
- 2.: SONDA VESICAL DE FOLEY 24/02
- 3.: SONDA NASOENTERAL

CHECAGEM DE METAS

EVOLUÇÃO: DECÚBITO ELEVADO, PROFILAXIA DE ÚLCERA DE ESTRESSE INÍCIO DA VENTILAÇÃO MECÂNICA INVASIVA: 24/02

RELACAO PAO2/FIO2 (MMHG): 283 ESCALA DE RASS: 4 SEDAÇÃO PROFUNDA RX TORAX: NO SISTEMA

EXAME FÍSICO: PULMOES COM RONCOS.

SISTEMA RESPIRATÓRIO

ESPONTÂNEA: SOB TOT

FR: 24.00

SECREÇÕES: INCREMENTO

172.16.0.6:8080/cvb/pages/atendimento.do?&perform=imprimir&control=2&id=459381&dataInicial=06/03/2019%2014:30:06&dataFinal=06/03/2019%2014:30:06



Assinado eletronicamente por: SUELIO MOREIRA TORRES - 18/01/2021 15:28:29

http://pje.tjpb.jus.br:80/pje/Processo/ConsultaDocumento/listView.seam?x=21011815282651000000036696591

Número do documento: 21011815282651000000036696591

Nome: SISTEMA CARDIOVASCULAR		Boletim de Atendimento	Data/Hora Entrada	Data/Hora Saída
MARCELO MAGNO BEZERRA DO ORIENTE		1145216	24/02/2019 16:04:00	
Data de nascimento	Idade	Sexo	CNS	Prontuário
28/06/1982	36	Masculino	206112170360000	88788
Tempo de Internação		Convênio	Plantão	
9d 19h 50min		SUS	DIURNO	
Data de Entrada	Data Internação	Permanência na Unidade:	Permanência no Leito:	
24/02/2019 16:04:00	24/02/2019 18:41:37	9d 22h 27min	9d 16h 52min	

FC: 89.00

PA: 155/84mmHg

SPO2: 100.00

EVOLUÇÃO: PULSOS PERIFÉRICOS

EXAME FÍSICO: RCR EM 2T, BCNF, SIS

SISTEMA NEUROLÓGICO

AD: DOR 2

RV: TUBO

RM: RETIRADA À DOR 4

EVOLUÇÃO: SEDAÇÃO, TC CRÂNIO

DROGAS: DORMONID + FENTANIL + PROPOFOL PUPILAS: Isométicas e fotomegálicas

LAUDO TC CRÂNIO: NO SISTEMA

EXAME FÍSICO:

SEDADO

SISTEMA DIGESTIVO/NUTRICIONAL

DIETA: ENTERAL

EVACUAÇÃO: NÃO HÁ RELATO

ABDOMEN: PLANO, SIMÉTRICO, NORMOTENSO, NORMOTIMPÂNICO, RHA+ EVOLUÇÃO: RHA POSITIVO

SISTEMA TÓXICO/INFECCIOSO

EVOLUÇÃO: ANTIBIOTICOTERAPIA, ANTIBIOTICOTERAPIA ADEQUADA LACTATO SÉRICO: 0,8

EXAME FÍSICO:

LEUCO: 7.470—> 7.550 (06/03)

SISTEMA RENAL/METABÓLICO

BALANÇO HÍDRICO EM 24HS (ML): 898.00

DIURESE PARA ÚTILMAS 24HS: 3800.00

EDEMA: SEM

EVOLUÇÃO: GLICEMIA CONTROLADA

EXAME FÍSICO:

BOA FUNÇÃO RENAL.

EVOLUÇÕES FINAIS

CONCLUSÕES:

- 1.- SUPORTE E CUIDADOS INTENSIVOS
- 2.- ACOMPANHAMENTO COM NCR
- 3.- MEDIDAS DE NEUROPROTEÇÃO, MANTER PIC ATÉ 20 MMHG.
- 4.- VIGILÂNCIA INFECCIOSA
- 5.- SOLICITO NOVAS CULTURAS E PRESCREVO MEROPENEM

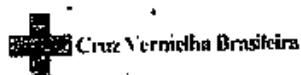
Seção: UTI ADULTO ENF 31 Leito: 0005

Profissional responsável pela informação: LAECIO BRAGANTE DE ARAUJO

Número Conselho: 3247

Dr. Laécio Bragante de Araújo
Terapeuta Intensiva
CRM 293167





Hospital Estadual de Emergência e Trauma
Senador Humberto Lucena



AV. ORESTES LISBOA, S/N -
CNES: 454553 - Tel.: 8332165700

Impresso por: A. B. B.
SCHEREZADE ALVES DA
SILVA
Em: 05/03/2019 08:56:41

Nome MARCELO MAGNO BEZERRA DO ORIENTE	Boletim do Atendimento 1145218	Data/Hora Entrada 24/02/2019 16:04:08	Data/Hora Saída
Data de nascimento 28/06/1982	Idade 36	Sexo Masculino	CNS 208112170360000
Tempo de Internação 8d 14h 15min	Convênio SUS	Plantão DIURNO	
Data de Entrada 24/02/2019 16:04:08	Data Internação 24/02/2019 18:41:37	Permanência na Unidade: 8d 16h 52min	Permanência no Leito: 8d 11h 17min

EVOLUÇÃO DO PACIENTE (ANNE SCHEREZADE ALVES DA SILVA - 05/03/2019 08:53:41)

EVOLUÇÃO DO PACIENTE

PROCEDIMENTO:
DESCRIÇÃO DA EVOLUÇÃO:

POLITRAUMA (ACIDENTE MOTOCICLISTICO)
TCE GRAVE: CONTUSÃO CEREBRAL FRONTO-BASAL + EDEMA CEREBRAL
BRONCOASPIRAÇÃO
IMPLANTE DE CATÉTER DE PIC

Paciente gravíssimo, sob sedação/analgesia contínua(dormonid + propofol + fentanil), pupilas isocóricas e mióticas em VMI por TOT, menos secretivo sem desconforto ventilatório.
Hemodinâmica estável, sem uso de amina vasoativa.
Afebril no momento e sem registro de febre nas 24 hrs, leucometria normal.
Corado, hidratado, anictérico.
Bom volume urinário com escórias nitrogenadas normais.
Dieta enteral bem tolerada.

MOTIVOS DE INTERNAÇÃO

1.: TCE GRAVE 2.: BRONCOASPIRAÇÃO

MOTIVO DE PERMANÊNCIA (INTERCORRÊNCIAS)

1.: SUPORTE INTENSIVO AO PACIENTE NEUROCÍTICO

IMPRESSÃO CLÍNICA

DESCRIÇÃO:

PACIENTE GRAVÍSSIMO, PIC ALTERADA, INSTÁVEL.

ANTIBIÓTICOS

1.: CEFTRIAXONA 24/02 2.: CLINDAMICINA 24/02

SONDAS, DRENOS E CATETERES

1.: TOT 24/02 2.: SONDA VESICAL DE FOLEY 24/02 3.: SONDA NASOENTERAL

CHECAGEM DE METAS

EVOLUÇÃO: DECÚBITO ELEVADO, PROFILAXIA DE ÚLGERA DE ESTRESSE INÍCIO DA VENTILAÇÃO MECÂNICA INVASIVA: 24/02

RELAÇÃO PAO2/FIO2 (MMHG): 410 ESCALA DE RASS: 4 SEDAÇÃO PROFUNDA RX TORÁX: NO SISTEMA

EXAME FÍSICO: PULMÕES COM RONCOS.

SISTEMA RESPIRATÓRIO

ESPONTÂNEA: SOB TOT FR: 24.00 SECREÇÕES: INCREMENTO

172.16.0.6:8080/cvb/pages/atendimento.do?&perform=imprimir&controle=2&id=459381&dataInicial=05/03/2019%2008:53:41&dataFinal=05/03/2019%2008:53:41



Nome MARCELO MACIEL DE OLIVEIRA DO ORIENTE	Boletim de Atendimento 1145216	Data/Hora Entrada 24/02/2019 16:04:08	Data/Hora Saída -
Data de nascimento 28/06/1982	Idade 36	Sexo Masculino	CNS 206112170366000
Tempo de internação 8d 14h 15min	Convênio SUS	Plantão DIURNO	Prontuário 68788
Data de Entrada 24/02/2019 16:04:08	Data Internação 24/02/2019 18:41:37	Permanência na Unidade: 8d 16h 52min	Permanência no Leito: 8d 11h 17min

FC: 53.00

PA: 136/84

SPO₂: 100.00

EVOLUÇÃO: PULSOS PERIFÉRICOS

EXAME FÍSICO: RCR EM 2T, BCNF, S/S

SISTEMA NEUROLÓGICO

AT: DOR 2

RV: TUBO

RM: RETIRADA À DOR 4

EVOLUÇÃO: SEDAÇÃO, TC CRÂNIO

DROGAS: DORMONID + FENTANIL + PROPOFOL PUPILAS: Isométicas e fotorreagentes

EXAME FÍSICO: TC CRÂNIO NO SISTEMA

EXAME FÍSICO:

SEDADO

SISTEMA DIGESTIVO/NUTRICIONAL

DIETA: ENTERAL

EVACUAÇÃO: NÃO HÁ RELATO

ABDOMEN: PLANO, SIMÉTRICO, NORMOTENSO, NORMOTIMPÂNICO, RHA+ EVOLUÇÃO: RHA POSITIVO

SISTEMA TÓXICO/INFECIOSO

EVOLUÇÃO: ANTIBIOTICOTERAPIA, ANTIBIOTICOTERAPIA ADEQUADA LACTATO SÉRICO: 1,8

EXAME FÍSICO:

LEUCOC: 7.470

SISTEMA RENAL/METABÓLICO

DEBITO URINÁRIO (ML/8HS): 2000.00

BALANÇO HÍDRICO EM 24HS (ML): 1703.00

DIURESE PARA ÚLTIMAS 24HS: 2700.00

HEMHA: SEM

EVOLUÇÃO: GLICEMIA CONTROLADA

EXAME FÍSICO:

SEM FUNÇÃO RENAL.

EVOLUÇÕES FINAIS

CONCLUSÕES:

- 1.- SUPORTE E CUIDADOS INTENSIVOS
- 2.- ACOMPANHAMENTO COM NCR
- 3.- MEDIDAS DE NEUROPROTEÇÃO, MANTER PIC ATÉ 20 MMHG.
- 4 - VIGILÂNCIA INFECIOSA


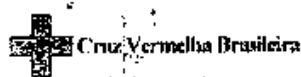
Seção: UTI ADULTO ENF 31 Leito: 0005

Profissional responsável pela informação: ANNE SCHEREZADE ALVES DA SILVA

Número Conselho: 7962

(Assinatura)
 DR. ANNE SCHEREZADE
 Medicina Intensiva
 CRM 7962 PB





AV. ORESTES LISBOA, S/N -
CNPJ: 454553 - Tel.: 8332165700

Impresso por:
CARTAXO FILHO
Em: 04/03/2019 23:00:05

Nome MARCELO MAGNO BEZERRA DO ORIENTE	Boletim de Atendimento 1445218	Data/Hora Entrada 24/02/2019 16:04:08	Data/Hora Saída
Data de nascimento 28/06/1982	Idade 36	Sexo Masculino	CNS 206112170360000
Tempo de Internação 8d 4h 19min	Convênio SUS	Plantão NOTURNO	Permanência no Leito: 8d 1h 21min
Data de Entrada 24/02/2019 16:04:08	Data Internação 24/02/2019 18:41:37	Permanência na Unidade: 8d 6h 56min	

EVOLUÇÃO DO PACIENTE (MARIO CARTAXO FILHO - 04/03/2019 22:59:52)

EVOLUÇÃO DO PACIENTE

PROCEDIMENTO:

DESCRIÇÃO DA EVOLUÇÃO:

POLITRAUMA (ACIDENTE MOTOCICLISTICO)
TCE GRAVE: CONTUSÃO CEREBRAL FRONTO-BASAL + EDEMA CEREBRAL
BRONCOASPIRAÇÃO
IMPLANTE DE CATÉTER DE PIC

Paciente gravíssimo, sob sedação/analgesia contínua, pupilas isocóricas e mióticas, em VMI por TOT, menos seletivo sem desconforto ventilatório
Hemodinâmica estável, sem uso de amina vasoativa
Afebril no momento, mas há registro de 2 episódios de febre nos controles das últimas 24h, leucometria normal
Corado, hidratado, anictérico.
Diurese concentrada (DU: 3.100ml/24h BH: + 2.897ml/24h), escórias nitrogenadas normais
Dieta enteral

MOTIVOS DE INTERNAÇÃO

- 1.: TCE GRAVE 2.: BRONCOASPIRAÇÃO

MOTIVO DE PERMANÊNCIA (INTERCORRÊNCIAS)

- 1.: SUPORTE INTENSIVO AO PACIENTE NEUROCÍTICO

IMPRESSÃO CLÍNICA

DESCRIÇÃO:

PACIENTE GRAVÍSSIMO, PIC ALTERADA, INSTÁVEL.

ANTIBIÓTICOS

- 1.: CEFTRIAXONA 24/02 2.: CLINDAMICINA 24/02

SONDAS, DRENOS E CATETERES

- 1.: TOT 24/02 2.: SONDA VESICAL DE FOLEY 24/02 3.: SONDA NASOENTERAL

CHECAGEM DE METAS

EVOLUÇÃO: DECÚBITO ELEVADO, PROFILAXIA DE ÚLCERA DE ESTRESSE INÍCIO DA VENTILAÇÃO MECÂNICA INVASIVA. 24/02

RELACÃO PAO2/FIO2 (MMHG): 368 ESCALA DE RASS: -2 SEDAÇÃO LEVE RX TORAX: NO SISTEMA

EXAME FÍSICO: PULMOES COM RONCOS.

SISTEMA RESPIRATÓRIO

ESPONTÂNEA: SOB TOT FR: 25.00 SECREÇÕES: INCREMENTO

172.16.0.6:8080/cvb/pages/atendimento.do?&perform=imprimir&controle=2&id=459381&dataInicial=04/03/2019 20:22:59 52&dataFinal=04/03/2019 20:22:59 52



Nome: SISTEMA CARDIOVASCULAR MARCELO MAGNO BEZERRA DO ORIENTE		Boletim de Atendimento 1145216	Data/Hora Entrada 24/02/2019 16:04:08	Data/Hora Saída
Data de nascimento 28/06/1982	Idade 36	Sexo Masculino	CNS 206112170360000	Prontuário 68788
Tempo de Internação 8d 4h 19min		Convênio SUS	Plantão NOTURNO	
Data de Entrada 24/02/2019 16:04:08	Data Internação 24/02/2019 16:41:37	Permanência na Unidade: 8d 6h 56min	Permanência no Leito: 8d 1h 21min	

FC: 69.00

PA: 126/75mmHg

SPO2: 100.00

EVOLUÇÃO: PULSOS PERIFÉRICOS

EXAME FÍSICO: RCR EM 2T, BCNF, S/S

SISTEMA NEUROLÓGICO

AO: DOR 2

RV: TUBO

RM: RETIRADA À DOR 4

EVOLUÇÃO: SEDAÇÃO, TC CRÂNIO

DROGAS: DORMONID + FENTANIL

PUPILAS: isométricas e fotomorgantes

LAUDO TC CRÂNIO. NO SISTEMA

EXAME FÍSICO:

SEDADO**SISTEMA DIGESTIVO/NUTRICIONAL**

DIETA: ENTERAL

EVACUAÇÃO: NÃO HÁ RELATO

ABDÔMEN: PLANO, SIMÉTRICO, NORMOTENSO, NORMOTIMPÂNICO, RHA+ EVOLUÇÃO: RHA POSITIVO

SISTEMA TÓXICO/INFECCIOSO

EVOLUÇÃO: FEBRE, ANTIBIOTICOTERAPIA, ANTIBIOTICOTERAPIA ADEQUADA LACTATO SÉRICO: 1,0

SISTEMA RENAL/METABÓLICO

DIURESE PARA ÚTILMAS 24HS: 3100.00

EDEMA: SEM

EVOLUÇÃO: GLICEMIA CONTROLADA

EXAME FÍSICO:

BOA FUNÇÃO RENAL.

EVOLUÇÕES FINAIS

CONCLUSÕES:

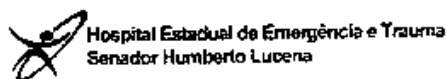
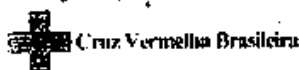
- 1.- SUPORTE E CUIDADOS INTENSIVOS
- 2.- ACOMPANHAMENTO COM NCR
- 3.- MEDIDAS DE NEUROPROTEÇÃO, MANTER PIC ATÉ 20 MMHG.
- 4.- VIGILÂNCIA INFECCIOSA
- 5.- FOI REAVALIADO P/NCR COM ORIENTAÇÃO REFERIDA ACIMA

Seção: UTI ADULTO ENF 31 Leito: 0005

Profissional responsável pela informação: MARIO CARTAXO FILHO

Número Conselho: 4682





AV. ORESTES LISBOA, S/N -
CNES: 454553 - Tel.: 8332165700

Impresso por: LAECIO
BRAGANTE DE ARAUJO
Em: 04/03/2019 12:32:53

Nome MARCELO MAGNO BEZERRA DO ORIENTE	Boletim de Atendimento 1145216	Data/Hora Entrada 24/02/2019 16:04:08	Data/Hora Saída
Data de nascimento 28/06/1982	Idade 36	Sexo Masculino	CNS 206112170360000
Tempo de Internação 7d 17h 51min	Convênio SUS	Plantão DIURNO	Permanência no Leito: 7d 14h 53min
Data de Entrada 24/02/2019 16:04:08	Data Internação 24/02/2019 18:41:37	Permanência na Unidade: 7d 20h 28min	

EVOLUÇÃO DO PACIENTE (LAECIO BRAGANTE DE ARAUJO - 04/03/2019 12:32:22)

EVOLUÇÃO DO PACIENTE

PROCEDIMENTO:

DESCRIÇÃO DA EVOLUÇÃO:

POLITRAUMA (ACIDENTE MOTOCICLISTICO)
TCE GRAVE: CONTUSÃO CEREBRAL FRONTO-BASAL + EDEMA CEREBRAL
BRONCOASPIRAÇÃO
IMPLANTE DE CATETER DE PIC

Paciente gravíssimo, sob sedação/analgesia contínua, pupilas isocóricas e mióticas, em VMI por TOT, menos seletivo sem desconforto ventilatório
Hemodinâmica estável, sem uso de amina vasoativa
Afebril no momento, mas há registro de 2 episódios de febre nos controles das últimas 24h, leucometria normal
Corado, hidratado, anictérico.
Diurese concentrada (DU: 3.100ml/24h BH: + 2.697ml/24h), escórias nitrogenadas normais
Dieta enteral

MOTIVOS DE INTERNAÇÃO

1.: TCE GRAVE 2.: BRONCOASPIRAÇÃO

MOTIVO DE PERMANÊNCIA (INTERCORRÊNCIAS)

1.: SUPORTE INTENSIVO AO PACIENTE NEUROCRÍTICO

RESSÃO CLÍNICA

DESCRIÇÃO:

PACIENTE GRAVÍSSIMO, PIC ALTERADA, INSTÁVEL.

ANTIBIÓTICOS

1.: CEFTRIAXONA 24/02 2.: CLINDAMICINA 24/02

SONDAS, DRENOS E CATETERES

1.: TOT 24/02 2.: SONDA VESICAL DE FOLEY 24/02 3.: SONDA NASOENTERAL

CHECAGEM DE METAS

EVOLUÇÃO: DECÚBITO ELEVADO, PROFILAXIA DE ÚLCERA DE ESTRESSE INÍCIO DA VENTILAÇÃO MECÂNICA INVASIVA. 24/02

RELACÃO PAO2/FIO2 (MMHG): 388 ESCALA DE RASS: -2 SEDAÇÃO LEVE RX TORÁX. NO SISTEMA

EXAME FÍSICO: PULMOES COM RONCOS.

SISTEMA RESPIRATÓRIO

ESPONTÂNEA: SOB TOT FR: 28.00 SECREÇÕES: INCREMENTO

172.16.0.6:8080/cvb/pages/atendimento.do?&perform=imprimir&controle=2&id=459381&dataInicial=04/03/2019%2012:32:22&dataFinal=04/03/2019%2012:32:22

NOME: SISTEMA CARDIOVASCULAR MARCELO MAGNO BEZERRA DO ORIENTE		Boletim de Atendimento 1145216	Data/Hora Entrada 24/02/2019 16:04:08	Data/Hora Saída
Data de nascimento 28/06/1982	Idade 36	Sexo Masculino	CNS 206112170360000	Prontuário 68788
Tempo de Internação 7d 17h 51min		Convênio SUS	Plantão DIURNO	
Data de Entrada 24/02/2019 16:04:08	Data Internação 24/02/2019 18:41:37	Permanência na Unidade: 7d 20h 28min		Permanência no Leito: 7d 14h 53min

FC: 93/00

PA: 125/75mmHg

SPO₂: 100.00

EVOLUÇÃO: PULSOS PERIFÉRICOS

EXAME FÍSICO: RCR EM ZT, BCNF, S/S

SISTEMA NEUROLÓGICO

AO: DDR 2

RV: TUBO

RM: RETIRADA À DOR 4

EVOLUÇÃO: SEDAÇÃO, TC CRÂNIO

DROGAS: DORMONID + FENTANIL

PUPILAS: isométicas e fotomagentas

LAUDO TC CRÂNIO: NO SISTEMA

EXAME FÍSICO:

SEDADO

SISTEMA DIGESTIVO/NUTRICIONAL

DIETA: ENTERAL

EVACUAÇÃO: NÃO HÁ RELATO

ABDÔMEN: PLANO, SIMÉTRICO, NORMOTENSO, NORMOTIMPÂNICO, RHA+ EVOLUÇÃO: RHA POSITIVO

SISTEMA TÓXICO/INFECCIOSO

EVOLUÇÃO: FEBRE, ANTIBIOTICOTERAPIA, ANTIBIOTICOTERAPIA ADEQUADA LACTATO SÉRICO: 1,9

SISTEMA RENAL/METABÓLICO

BALANÇO HÍDRICO EM 24HS (ML): 2697.00

DIURESE PARA ÚTILIMAS 24HS: 3100.00

EDEMA: SEM

EVOLUÇÃO: GLICEMIA CONTROLADA

EXAME FÍSICO:

BOA FUNÇÃO RENAL.

EVOLUÇÕES FINAIS

CONCLUSÕES.

- 1.- SUPORTE E CUIDADOS INTENSIVOS
- 2.- ACOMPANHAMENTO COM NCR
- 3.- MEDIDAS DE NEUROPROTEÇÃO, MANTER PIC ATÉ 20 MMHG.
- 4.- VIGILÂNCIA INFECCIOSA
- 5.- FOI REAVALIADO P/NCR COM ORIENTAÇÃO REFERIDA ACIMA

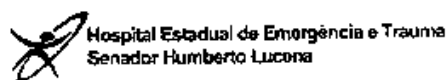
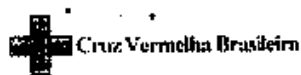
Seção: UTI ADULTO ENF 31 Leito: 0005

Profissional responsável pela informação: LAECIO BRAGANTE DE ARAUJO

Número Conselho: 3247

Dr. Laécio Bragante de Araújo
Terapia Intensiva
CRM-PP 3247





AV. ORESTES LISBOA, S/N -
CNPJ: 454553 - Tel.: 8332165700

Impresso por: SUELLEN
MARTINS DE OLIVEIRA
Em: 03/03/2019 12:29:39

Nome MARCELO MAGNO BEZERRA DO ORIENTE	Boletim de Atendimento 1145216	Data/Hora Entrada 24/02/2019 16:04:08	Data/Hora Saída
Data de nascimento 28/06/1982	Idade 36	Sexo Masculino	CNS 206112170360000
Tempo de Internação 6d 17h 49min	Convênio SUS	Plantão DIURNO	Prontuário 66788
Data de Entrada 24/02/2019 16:04:08	Data Internação 24/02/2019 18:41:37	Permanência na Unidade: 6d 20h 25min	Permanência no Leito: 6d 14h 50min

EVOLUÇÃO DO PACIENTE (SUELLEN MARTINS DE OLIVEIRA - 03/03/2019 12:29:39)

EVOLUÇÃO DO PACIENTE

PROCEDIMENTO:

DESCRIÇÃO DA EVOLUÇÃO:

POLITRAUMA (ACIDENTE MOTOCICLISTICO)

TCE GRAVE: CONTUSÃO CEREBRAL FRONTO-BASAL + EDEMA CEREBRAL

BRONCOASPIRAÇÃO

IMPLANTE DE CATETER DE PIC

PACIENTE NO 7º DIA DE UTI POS-TCE COM IMPORTANTE CONTUSÃO CEREBRAL E EDEMA HIPERTENSIVO COM CATETER DE PIC EVIDENCIANDO DIFÍCIL CONTROLE DA PIC, VARIANDO NAS 24H ENTRE 30-70 MMHG. PUPILAS MIÓTICAS E FOTORREAGENTES, SEDADO (DORMONID 40ML/H E 10ML/H), RASS -2, CONFORTÁVEL NA VMI POR TOT, COM HEMODINÂMICA ESTÁVEL SEM DVA/INOGRAMA, COM TENDÊNCIA A HIPERTENSÃO E MANTENDO BOM VOLUME URINÁRIO COM BH POSITIVO NAS ÚLTIMAS 24H. ACIDOSE RESPIRATÓRIA, ÚLTIMO PCO2=61, 02 PICOS FEBRIS ISOLADOS NAS ÚLTIMAS 24H COM LEUCOGRAMA EM DECREMENTO (10.360 -> 8.940).

MOTIVOS DE INTERNAÇÃO

1.: TCE GRAVE

2.: BRONCOASPIRAÇÃO

MOTIVO DE PERMANÊNCIA (INTERCORRÊNCIAS)

1.: SUPORTE INTENSIVO AO PACIENTE NEUROCRÍTICO

IMPRESSÃO CLÍNICA

DESCRIÇÃO:

PACIENTE GRAVÍSSIMO, PIC ALTERADA, INSTÁVEL.

ANTIBIÓTICOS

1.: CEFTRIAXONA 24/02

2.: CLINDAMICINA 24/02

SONDAS, DRENOS E CATETERES

1.: TOT 24/02

2.: Sonda Vesical de Foley 24/02

3.: Sonda Nasoenteral

CHECAGEM DE METAS

EVOLUÇÃO: DECÚBITO ELEVADO, PROFILAXIA DE ÚLCERA DE ESTRESSE INÍCIO DA VENTILAÇÃO MECÂNICA INVASIVA: 24/02

RELAÇÃO PAO2/FIO2 (MMHG): 290

ESCALA DE RASS: 2 SEDAÇÃO LEVE

RX TORAX: NO SISTEMA

EXAME FÍSICO: PULMÕES COM RONCOS.

SISTEMA RESPIRATÓRIO

ESPONTÂNEA: SOB TOT

FR: 24.00

SECREÇÕES: INCREMENTO



Nome MARCELO MAGNO BEZERRA DO ORIENTE		Boletim de Atendimento 1145216	Data/Hora Entrada 24/02/2019 16:04:08	Data/Hora Saída
Data de Nascimento 28/06/1982	Idade 36	Sexo Masculino	CNS 206112170350000	Prontuário 68768
Tempo de Internação 6d 17h 13min		Convênio SUS	Plantão DIURNO	
Data de Entrada 24/02/2019 16:04:08	Data Internação 24/02/2019 18:41:37	Permanência na Unidade: 6d 20h 25min	Permanência no Leito: 6d 14h 50min	

SISTEMA CARDIOVASCULAR

FC: 66,00

PA: 141/84MMHG

SPO₂: 100,00

EVOLUÇÃO: PULSOS PERIFÉRICOS

EXAME FÍSICO: RCR EM 2T, BCNF, S/S

SISTEMA NEUROLÓGICO

A.D. DOR 2

RV: TUBO

RM: RETIRADA À DOR 4

EVOLUÇÃO: SEDAÇÃO, TC CRÂNIO

DROGAS: DORMONID + FENTANIL

PUPILAS: Isométicas e fotoreagentes

LAUDO TC CRÂNIO: NO SISTEMA

EXAME FÍSICO:

SEDADO

SISTEMA DIGESTIVO/NUTRICIONAL

DIETA: ENTERAL

EVACUAÇÃO: NÃO HÁ RELATO

ABDOMEN PLANO, SIMÉTRICO, NORMOTENSO, NORMOTIMPÂNICO, RHA+ EVOLUÇÃO: RHA POSITIVO

SISTEMA TÓXICO/INFECCIOSO

EVOLUÇÃO: FEBRE, ANTIBIOTICOTERAPIA, ANTIBIOTICOTERAPIA ADEQUADA LACTATO SÉRICO: 1,2

SISTEMA RENAL/METABÓLICO

BALANÇO HÍDRICO EM 24HS (ML): 1482,00

DIURESE PARA ÚLTIMAS 24HS: 3600,00

EDEMA: SEM

EVOLUÇÃO: GLICEMIA CONTROLADA

EXAME FÍSICO:

BOA FUNÇÃO RENAL.

EVOLUÇÕES FINAIS

CONCLUSÕES:

- 1.- SUPORTE E CUIDADOS INTENSIVOS
- 2.- ACOMPANHAMENTO COM NCR
- 3.- MEDIDAS DE NEUROPROTEÇÃO, MANTER PIC ATÉ 20 MMHG.
- 4.- VIGILÂNCIA INFECCIOSA
- 5.- SOLICITO TC CRÂNIO
- 6.- INÍCIO PROPOFOL
- 7.- AJUSTES VENTILATÓRIOS PARA CONTROLE DA ACIDOSE RESPIRATÓRIA
- 8.- INÍCIO CAPTOPRIL


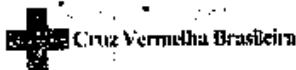
Seção: UTI ADULTO ENF 31 Leito: 0005

Profissional responsável pela informação: SUELLEN MARTINS DE OLIVEIRA

Número Conselho: 9724

Suellen Martins
Médica
CRM-PB 9724





AV. ORESTES LISBOA, S/N -
CNES: 454553 - Tel.: 8332165700

Impresso por: JOAO FORTE
DE OLIVEIRA NETO
Em: 02/03/2019 11:37:32

Nome MARCELO MAGNO BEZERRA DO ORIENTE	Boletim de Atendimento 1145216	Data/Hora Entrada 24/02/2019 16:04:08	Data/Hora Saída
Data de nascimento 28/08/1982	Idade 36	Sexo Masculino	CNS 206412170360000
Tempo de Internação 5d 16h 58min	Convênio SUS	Plantão DIURNO	Prontuário 68768
Data de Entrada 24/02/2019 16:04:08	Data Internação 24/02/2019 18:41:37	Permanência na Unidade: 5d 19h 33min	Permanência no Leito: 5d 13h 58min

EVOLUÇÃO DO PACIENTE (JOAO FORTE DE OLIVEIRA NETO - 02/03/2019 11:37:12)

EVOLUÇÃO DO PACIENTE

PROCEDIMENTO:

DESCRIÇÃO DA EVOLUÇÃO:

POLITRAUMA (ACIDENTE MOTOCICLISTICO)
TCE GRAVE: CONTUSÃO CEREBRAL FRONTO-BASAL + EDEMA CEREBRAL
BRONCOASPIRAÇÃO
IMPLANTE DE CATÉTER DE PIC
PACIENTE NO 6º DIA DE UTI POS-TCE COM IMPORTANTE CONTUSÃO CEREBRAL E EDEMA HIPERTENSIVO COM CATETER DE PIC EVIDENCIANDO DIFÍCIL CONTROLE DA PIC=59MMHG. PUPILAS FOTORREAGENTES, SEDADO E CONFORTÁVEL NA PROTESE RESPIRATORIA, COM HEMODINÂMICA ESTÁVEL SEM DVA E MANTENDO BOM VOLUME URINÁRIO COM BH NEGATIVO NAS ÚLTIMAS 24H. ELETROLITOS NORMAIS COM HB=11.2 HT33.4%, AINDA EM DIETA ZERO SEM MAIOR JUSTIFICATIVA. ÚLTIMO PCO2=36 PICO FEBRIL NAS ÚLTIMAS 24H COM 10.360 LEUCÓCITOS.

MOTIVOS DE INTERNAÇÃO

- 1.: TCE GRAVE 2.: BRONCOASPIRAÇÃO

MOTIVO DE PERMANÊNCIA (INTERCORRÊNCIAS)

- 1.: SUPORTE INTENSIVO AO PACIENTE NEUROCRÍTICO

IMPRESSÃO CLÍNICA

DESCRIÇÃO:

PACIENTE GRAVÍSSIMO, PIC ALTERADA, INSTÁVEL.

ANTIBIÓTICOS

- 1.: CEFTRIAXONA 24/02 2.: CLINDAMICINA 24/02

SONDAS, DRENOS E CATETERES

- 1.: TOT 24/02 2.: SONDA VESICAL DE FOLEY 24/02 3.: SONDA NASOENTERAL

CHECAGEM DE METAS

EVOLUÇÃO: DECÚBITO ELEVADO, PROFILAXIA DE ÚLCERA DE ESTRESSE INÍCIO DA VENTILAÇÃO MECÂNICA INVASIVA. 24/02

ESCALA DE RASS: -3 SEDAÇÃO MODERADA RX TORAX: NO SISTEMA EXAME FÍSICO: PULMÕES COM RONCOS.

SISTEMA RESPIRATÓRIO

ESPONTÂNEA: SOB TOT FR: 16.00 SECREÇÕES: INCREMENTO

SISTEMA CARDIOVASCULAR

FC: 61.00 PA: 161/98MMHG SPO2: 100.00

172.16.0.6:8080/cvb/pages/atendimento.do?&perform=imprimir&controle=2&id=459381&dataInicial=02/03/2019%2011:37:12&dataFinal=02/03/2019%2011:37:12



Nome MARCELO MAGNO BEZERRA DO ORIENTE		Boletim de Atendimento 1145216	Data/Hora Entrada 24/02/2019 16:04:08	Data/Hora Saída
Data de nascimento 28/08/1982	Idade 36	Sexo Masculino	CNS 206112170360000	Prontuário 68788
Tempo de Internação 5d 16h 56min		Convênio SUS	Plantão DIURNO	
Data de Entrada 24/02/2019 16:04:08	Data Internação 24/02/2019 18:41:37	Permanência na Unidade: 5d 19h 33min	Permanência no Leito: 5d 13h 58min	

EVOLUÇÃO: PULSOS PERIFÉRICOS

EXAME FÍSICO: RR,2T

SISTEMA NEUROLÓGICO

AO: NÃO ABRE 1

RV: TUBO

RM: RETIRADA À DOR 4

EVOLUÇÃO: SEDAÇÃO, TC CRÂNIO

DROGAS: DORMONID + FENTANIL

PUPILAS: Isocóricas e fotoreagentes

LAUDO TC CRÂNIO: NO SISTEMA

EXAME FÍSICO:

SEDADO

SISTEMA DIGESTIVO/NUTRICIONAL

DIETA: SUSPENSA

ABDÔMEN: PLANO, SIMÉTRICO, NORMOTENSO, NORMOTIMPÂNICO, RHA+

EVOLUÇÃO: RHA POSITIVO

EXAME FÍSICO:

DIETA SUSPENSA COM SNG ABERTA

SISTEMA TÓXICO/INFECCIOSO

EVOLUÇÃO: FEBRE, ANTIBIOTICOTERAPIA, ANTIBIOTICOTERAPIA ADEQUADA LACTATO SÉRICO: 1,7

EXAME FÍSICO:

LEUCO: 8.620>10.360 LEUCOCITOS.

SISTEMA RENAL/METABÓLICO

DÉBITO URINÁRIO (ML/8HS): 1900.00

BALANÇO HÍDRICO EM 24HS (ML): -1486.00

DIURESE PARA ÚTILMAS 24HS: 5700.00

EVOLUÇÃO: GLICEMIA CONTROLADA

EXAME FÍSICO:

BOAFUNÇÃO RENAL.

EVOLUÇÕES FINAIS

CONCLUSÕES:

- 1.- SUPORTE E CUIDADOS INTENSIVOS
- 2.- ACOMPANHAMENTO COM NCR
- 3.- MEDIDAS DE NEUROPROTEÇÃO, MANTER PIC ATÉ 20 MMHG.
- 4.- VIGILÂNCIA INFECCIOSA E INÍCIO DIETA ENTERAL

Seção: UTI ADULTO ENF 31 Leito: 0005

Profissional responsável pela Informação: JOAO FORTE DE OLIVEIRA NETO

Número Conselho: 1571

João Forte
Dr. João Forte
 Clínica Geral - Cardiologia
 CRM-PB 1571
 CRM-RN 3237



01/03/2019

172.16.0.6:8080/cvb/pages/atendimento.do?&perform=imprimir&controle=2&id=459381&dataInicial=01/03/2019 08:21:36&dataFinal=

Hospital Estadual de Emergência e Trauma
Senador Humberto LucenaGOVERNO
DA PARAÍBAAV. ORESTES LISBOA, S/N -
CNPJ: 454553 - Tel.: 8332165700Impresso por: ANNE
SCHEREZADE ALVES DA
SILVA
Em: 01/03/2019 08:21:43

Nome MARCELO MAGNO BEZERRA DO ORIENTE	Boletim de Atendimento 1145216	Data/Hora Entrada 24/02/2019 16:04:08	Data/Hora Saída
Data de nascimento 28/08/1982	Idade 36	Sexo Masculino	CNS 206412170360000
Tempo de Internação 4d 13h 40min	Convênio SUS	Plantão DIURNO	
Data de Entrada 24/02/2019 16:04:08	Data Internação 24/02/2019 18:41:37	Permanência na Unidade: 4d 16h 17min	Permanência no Leito 4d 10h 42min

EVOLUÇÃO DO PACIENTE (ANNE SCHEREZADE ALVES DA SILVA - 01/03/2019 08:21:36)**EVOLUÇÃO DO PACIENTE**

PROCEDIMENTO:

DESCRIÇÃO DA EVOLUÇÃO:

- # POLITRAUMA (ACIDENTE MOTOCICLISTICO)
- # TCE GRAVE: CONTUSÃO CEREBRAL FRONTO-BASAL + EDEMA CEREBRAL
- # BRONCOASPIRAÇÃO
- # IMPLANTE DE CATÉTER DE PIC

Paciente gravíssimo, sob sedação/analgesia contínua, miose, em VMI por TOT, hipersecretivo. Realizou implante de catéter de PIC ontem a noite, com PIC ainda alta: 34 mmHg.
Hemodinâmica estável sem vasoativos.
Sem registro de febre nos controles das últimas 24h, leucometria estável
Hipocorado, hipodratado, anictérico.
Bom volume urinário com escórias nitrogenadas normais.
Dieta enteral em progressão.

MOTIVOS DE INTERNAÇÃO

1.: TCE GRAVE

2.: BRONCOASPIRAÇÃO

Neuro 03.03.2019

MOTIVO DE PERMANÊNCIA (INTERCORRÊNCIAS)

1.: SUPORTE INTENSIVO AO PACIENTE NEUROLÓGICO

Tramadolil seu Solutal

Anticoagulação

Clonazepam 6mg 12/12h

IMPRESSÃO CLÍNICA

DESCRIÇÃO:

PACIENTE GRAVÍSSIMO, PIC ALTERADA, INSTÁVEL.

ANTIBIÓTICOS

1.: CEFTRIAXONA 24/02

2.: CLINDAMICINA 24/02

Dr. Gustavo Cartaxo Patola
Neurocirurgia
CRM-PB 6800**SONDAS, DRENOS E CATETERES**

1.: TOT 24/02

2.: SONDA VESICAL DE FOLEY 24/02

3.: SONDA NASOENTERAL

CHECAGEM DE METAS

EVOLUÇÃO: DECÚBITO ELEVADO, PROFILAXIA DE ÚLCERA DE ESTRESSE INÍCIO DA VENTILAÇÃO MECÂNICA INVASIVA: 24/02

RELAÇÃO PAO2/FIO2 (MMHG): 340

ESCALA DE RASS: 3 SEDAÇÃO MODERADA

RX TORAX: NO SISTEMA

SISTEMA RESPIRATÓRIO

ESPONTÂNEA: SOB TOT

FR: 16,00

SECREÇÕES: INCREMENTO

172.16.0.6:8080/cvb/pages/atendimento.do?&perform=imprimir&controle=2&id=459381&dataInicial=01/03/2019%2008:21:36&dataFinal=01... 1/2

Assinado eletronicamente por: SUELIO MOREIRA TORRES - 18/01/2021 15:28:29

http://pje.tjpb.jus.br:80/pje/Processo/ConsultaDocumento/listView.seam?x=21011815282651000000036696591

Número do documento: 21011815282651000000036696591

Num. 38483300 - Pág. 84

Nome MARCELO MAGNO BEZERRA DO ORIENTE	Boletim de Atendimento 1146216	Data/Hora Entrada 24/02/2019 16:04:08	Data/Hora Saída
Data de nascimento 28/06/1982	Idade 36	Sexo Masculino	CNS 206112170360000
Tempo de Internação 4d 13h 40min	Convênio SUS	Plantão DIURNO	Prontuário 68788
Data de Entrada 24/02/2019 16:04:08	Data Internação 24/02/2019 18:41:37	Permanência na Unidade: 4d 16h 17min	Permanência no Leito: 4d 10h 42min

SISTEMA CARDIOVASCULAR

FC: 72.00

PA: 144/86

SPO₂: 100.00

EVOLUÇÃO: PULSOS PERIFÉRICOS

SISTEMA NEUROLÓGICO

AO: NÃO ABRE 1

RV: TUBO

RM: RETIRADA À DOR 4

EVOLUÇÃO: TC CRÂNIO

DROGAS: DORMONID + FENTANIL

PUPILAS: Isocóricas e fotorregentas

LAUDO TC CRÂNIO: NO SISTEMA

SISTEMA DIGESTIVO/NUTRICIONAL

DIETA: SUSPensa

ABDÔMEN: PLANO, SIMÉTRICO, NORMOTENSO, NORMOTIMPÂNICO, RHA+

EVOLUÇÃO: RHA POSITIVO

EXAME FÍSICO:

DIETA SUSPensa COM SNG ABERTA: 300 ML.

SISTEMA TÓXICO/INFECCIOSO

EVOLUÇÃO: ANTIBIOTICOTERAPIA, ANTIBIOTICOTERAPIA ADEQUADA LACTATO SÉRICO: 1,7

EXAME FÍSICO:

LEUCO: 8.620

SISTEMA RENAL/METABÓLICO

DÉBITO URINÁRIO (ML/8HS): 5100.00

BALANÇO HÍDRICO EM 24HS (ML): -1771.00

DIURESE PARA ÚTILMAS 24HS: 6300.00

EVOLUÇÃO: GLICEMIA CONTROLADA

EVOLUÇÕES FINAIS


CONCLUSÕES:

- 1.- SUPORTE E CUIDADOS INTENSIVOS
- 2.- ACOMPANHAMENTO COM NCR
- 3.- MEDIDAS DE NEUROPROTEÇÃO, MANTER PIC ATÉ 20 MMHG.
- 4.- VIGILÂNCIA INFECCIOSA

Seção: UTI ADULTO ENF 31 Leito: 0005

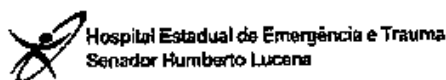
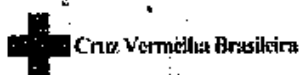
Profissional responsável pela informação: ANNE SCHEREZADE ALVES DA SILVA

Número Conselho: 7962



Dra. Anne Scherezade
- JH1146216
RM 7162 PB





AV. ORESTES LISBOA, S/N -
CNES: 454553 - Tel.: 8332185700

Impresso por: ROBERTO
RAMOS LEITAO FILHO
Em: 28/02/2019 11:04:03

Nome MARCELO MAGNO BEZERRA DO ORIENTE	Boletim de Atendimento 1145216	Data/Hora Entrada 24/02/2019 16:04:06	Data/Hora Saída
Data de nascimento 28/06/1982	Idade 36	Sexo Masculino	CNS 206112170360000
Tempo de Internação 3d 16h 23min	Convênio SUS	Plantão DIURNO	Permanência no Leito 3d 13h 25min
Data de Entrada 24/02/2019 16:04:06	Data Internação 24/02/2019 16:41:37	Permanência na Unidade: 3d 19h	

EVOLUÇÃO DO PACIENTE (ROBERTO RAMOS LEITAO FILHO - 28/02/2019 11:03:51)

EVOLUÇÃO DO PACIENTE

PROCEDIMENTO:

DESCRIÇÃO DA EVOLUÇÃO:

- # POLITRAUMA (ACIDENTE MOTOCICLISTICO)
- # TCE GRAVE: CONTUSÃO CEREBRAL FRONTO-BASAL + EDEMA CEREBRAL
- # BRONCOASPIRAÇÃO

Paciente gravíssimo, sob sedação/analgesia contínua, miose, em VMI por TOT, hipersecretivo.
Hemodinâmica estável sem vasoativos.
Sem registro de febre nos controles das últimas 24h, leucometria estável
Hipocrorado, hipodratado, anictérico.
Diurese presente, 1.700 ml / 24 h. Escórias ok.
Dieta enteral em progressão.

MOTIVOS DE INTERNAÇÃO

- 1.: TCE GRAVE
- 2.: BRONCOASPIRAÇÃO

MOTIVO DE PERMANÊNCIA (INTERCORRÊNCIAS)

- 1.: SUPORTE INTENSIVO AO PACIENTE NEUROCRÍTICO

EXPRESSION CLÍNICA

DESCRIÇÃO:

PACIENTE GRAVE

ANTIBIÓTICOS

- 1.: CEFTRIAXONA 24/02
- 2.: CLINDAMICINA 24/02

SONDAS, DRENOS E CATETERES

- 1.: TOT 24/02
- 2.: SONDA VESICAL DE FOLEY 24/02
- 3.: SONDA NASOENTERAL

CHECAGEM DE METAS

EVOLUÇÃO: DECÚBITO ELEVADO, PROFILAXIA DE ÚLCERA DE ESTRESSE INÍCIO DA VENTILAÇÃO MECÂNICA INVASIVA: 24/02
 RELAÇÃO PAO2/FIO2 (MMHG): 382 ESCALA DE RASS: -3 SEDAÇÃO MODERADA RX TORAX: NO SISTEMA

SISTEMA RESPIRATÓRIO

ESPONTÂNEA: SOB TOT FR: 16.00 SECREÇÕES: INCREMENTO

SISTEMA CARDIOVASCULAR

FC: 49.00 PA: 148/93 SPO2: 99.00

172.16.0.6:8080/cvb/pages/ atendimento.do?&perform=imprimir&controle=2&id=459381&dataInicial=28/02/2019%2011:03:51&dataFinal=28...



Nome MARCELO MAGNO BEZERRA DO ORIENTE	Boletim de Atendimento 1145218	Data/Hora Entrada 24/02/2019 16:04:08	Data/Hora Saída
Data de nascimento 28/06/1982	Idade 36	Sexo Masculino	CNS 208112170360000
Tempo de Internação 3d 15h 23min	Convênio SUS	Plantão DIURNO	Prontuário 68788
Data de Entrada 24/02/2019 16:04:08	Data Internação 24/02/2019 18:41:37	Permanência na Unidade: 3d 19h	Permanência no Leito: 3d 13h 25min

EVOLUÇÃO:

SISTEMA NEUROLÓGICO

AO: NÃO ABRE 1

RV: TUBO

RM: RETIRADA À DOR 4

EVOLUÇÃO: TC CRÂNIO

DROGAS: DORMONID + FENTANIL

PUPILAS: Isocóricas e fotoresistentes

LAUDO TC CRÂNIO: NO SISTEMA

SISTEMA DIGESTIVO/NUTRICIONAL

DIETA: DE PROVA POR SNE

ABDÔMEN: PLANO, SIMÉTRICO, NORMOTENSO, NORMOTIMPÂNICO, RHA+

EVOLUÇÃO: RHA POSITIVO

SISTEMA TÓXICO/INFECIOSO

EVOLUÇÃO: ANTIBIOTICOTERAPIA, ANTIBIOTICOTERAPIA ADEQUADA

SISTEMA RENAL/METABÓLICO

BALANÇO HÍDRICO EM 24HS (ML): 2337.00

DIURESE PARA ÚLTIMAS 24HS: 1700.00

EVOLUÇÃO: GLICEMIA CONTROLADA

EVOLUÇÕES FINAIS

CONCLUSÕES:

- 1.- SUPORTE E CUIDADOS INTENSIVOS
- 2.- MANTENHO NEUROPROTEÇÃO ATÉ REAVALIAÇÃO DA NCR

Seção: UTI ADULTO ENF 31 Leito: 0005

Profissional responsável pela informação: ROBERTO RAMOS LEITAO FILHO

Número Conselho: 6019

3- Cerebro elevado

4- Manitol 40g 616h

5- Esfera neutra

6- Capnógrafo → manter pO₂ 30-35.

7- Selar sem.

#NCR# 01/03.

P.O. cubita PIC:

PIC em 19-20.

Sedado
PI/monitorar
Respiração 6

C.O. Monitorar chumbar de HIC

Tomás Carlos Monte Passa
Neurocirurgia
CRM/SP 7742





Hospital Estadual de Emergência e Trauma
Senador Humberto Lucena



GOVERNO
DA PARAÍBA

AV. ORESTES LISBOA, S/N -
CNPJ: 454553 - Tel.: 8332165700

Impresso por: LAÉCIO
BRAGANTE DE ARAUJO
Em: 27/02/2019 13:44:44

Nome MARCELO MAGNO BEZERRA DO ORIENTE	Boleim de Atendimento 1145216	Data/Hora Entrada 24/02/2019 16:04:08	Data/Hora Saída
Data de nascimento 28/08/1982	Idade 36	Sexo Masculino	CNS 206112170360000
Tempo de Internação 2d 19h 3min	Convênio SUS	Plantão DIURNO	
Data de Entrada 24/02/2019 16:04:08	Data Internação 24/02/2019 16:41:37	Permanência na Unidade: 2d 21h 40min	Permanência no Leito: 2d 16h 5min

EVOLUÇÃO DO PACIENTE (LAÉCIO BRAGANTE DE ARAUJO - 27/02/2019 12:46:32)

EVOLUÇÃO DO PACIENTE

PROCEDIMENTO:

DESCRIÇÃO DA EVOLUÇÃO:

- # POLITRAUMA (ACIDENTE MOTOCICLISTICO)
- # TCE GRAVE: CONTUSÃO CEREBRAL FRONTO-BASAL + INCHAÇO CEREBRAL
- # BRONCOASPIRAÇÃO.

Paciente gravíssimo, sob sedação/analgesia contínua, midríase bilateral fixa, em VMI por TOT, hipersecretivo sem desconforto ventilatório Hemodinâmica instável, em uso de noradrenalina (0,53 mcg/kg/min) e dobutamina (0,53 mcg/kg/min). Sem registro de febre nos controles das últimas 24h, leucocitria estável Hipocorado, hipoidratado. anictérico. Oligúrico (DU: 300ml/24h BH: + 3.720ml/24h), incremento das escórias nitrogenadas Dieta enteral

MOTIVOS DE INTERNAÇÃO

- 1.: TCE GRAVE
- 2.: BRONCOASPIRAÇÃO

MOTIVO DE PERMANÊNCIA (INTERCORRÊNCIAS)

- 1.: SUPORTE INTENSIVO AO PACIENTE NEUROCRÍTICO

IMPRESSÃO CLÍNICA

DESCRIÇÃO:

PACIENTE GRAVE

ANTIBIÓTICOS

- 1.: CEFTRIAXONA 24/02
- 2.: CLINDAMICINA 24/02

SONDAS, DRENOS E CATETERES

- 1.: TOT 24/02
- 2.: SONDA VESICAL DE FOLEY 24/02
- 3.: SONDA NASOENTERAL

CHECAGEM DE METAS

EVOLUÇÃO: DECÚBITO ELEVADO, PROFILAXIA DE ÚLCERA DE ESTRESSE INÍCIO DA VENTILAÇÃO MECÂNICA INVASIVA: 24/02

ESCALA DE RASS: -3 SEDAÇÃO MODERADA RX TORÁX: NO SISTEMA

SISTEMA RESPIRATÓRIO

ESPONTÂNEA: SOS TOT FR: 16.00 SECREÇÕES: AUSENTES-MÍNIMAS

SISTEMA CARDIOVASCULAR

FC: 55.00 PA: 123/75 SPO2: 99.00

EVOLUÇÃO:

172.16.0.6:8080/cvb/pages/atendimento.do?&perform=imprimir&controle=2&id=459381&dataInicial=27/02/2019%2012:46:32&dataFinal=27... 1/2



Nome MARCELO MAGNO BEZERRA DO ORIENTE	Boletim de Atendimento 1145216	Data/Hora Entrada 24/02/2019 16:04:08	Data/Hora Saída
Data de nascimento 28/06/1982	Idade 36	Sexo Masculino	CNS 205112170340000
Tempo de Internação 2d 19h 3min	Convênio SUS	Plantão DIURNO	Prontuário 68788
Data de Entrada 24/02/2019 16:04:08	Data Internação 24/02/2019 18:41:37	Permanência na Unidade: 2d 21h 40min	Permanência no Leito: 2d 16h 5min

SISTEMA NEUROLÓGICO

AQ: NÃO ABRE 1

RV: TUBO

RM: RETIRADA À DOR 4

EVOLUÇÃO: TC CRÂNIO

DROGAS: DORMONID + FENTANIL

PUPILAS: Isocóricas e fotoresistentes

LAUDO TC CRÂNIO: NO SISTEMA

SISTEMA DIGESTIVO/NUTRICIONAL

DIETA: DE PROVA POR SNE

ABDÔMEN: PLANO, SIMÉTRICO, NORMOTENSO, NORMOTIMPÂNICO, RHA+

EVOLUÇÃO: RHA POSITIVO

SISTEMA TÓXICO/INFECIOSO

EVOLUÇÃO: ANTIBIOTICOTERAPIA, ANTIBIOTICOTERAPIA ADEQUADA

SISTEMA RENAL/METABÓLICO

EVOLUÇÃO: GLICEMIA CONTROLADA

EVOLUÇÕES FINAIS

CONCLUSÕES:

- 1.- SUPORTE E CUIDADOS INTENSIVOS
- 2.- MANTENHO NEUROPROTEÇÃO ATÉ REAVALIAÇÃO DA NCR

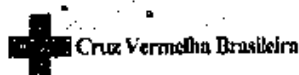
Seção: UTI ADULTO ENF 31 Leito: 0005

Profissional responsável pela informação: LAECIO BRAGANTE DE ARAUJO

Número Conselho: 3247

Dr. Laécio Bragante de Araújo
Terapia Intensiva
CRM-PB 3247





Hospital Estadual de Emergência e Trauma
Senador Humberto Lucena



GOVERNO
DA PARAÍBA

INTERNO, S/N -
CNES: 454552 - Tel.:

Impresso por: YURI LEITE
ELOY
Em: 26/02/2019 09:42:47

Nome MARCELO MAGNO BEZERRA DO ORIENTE		Boletim de Atendimento 1145218	Data/Hora Entrada 24/02/2019 16:04:08	Data/Hora Saída
Data de nascimento 29/06/1982	Idade 36	Sexo Masculino	CNS 206112170360000	Prontuário 68788
Tempo de Internação 1d 15h 1min		Convênio SUS	Plantão DIURNO	
Data de Entrada 24/02/2019 16:04:08	Data Internação 24/02/2019 18:41:37	Permanência na Unidade: 1d 17h 38min		Permanência no Leito: 1d 12h 3min

EVOLUÇÃO DO PACIENTE (YURI LEITE ELOY - 26/02/2019 09:42:33)

EVOLUÇÃO DO PACIENTE

PROCEDIMENTO:

DESCRIÇÃO DA EVOLUÇÃO:

POLITRAUMA (ACIDENTE MOTOCICLISTICO)

TCE GRAVE: CONTUSÃO CEREBRAL FRONTO-BASAL + INCHAÇO CEREBRAL

BRONCOASPIRAÇÃO.

Paciente segue grave, estável hemodinamicamente sem uso de DVA e inotrópico, respirando através de TOT, sob sedoanalgesia contínua p/ neuroproteção (dormonid + fentanil -> RASS -5), bem adaptado a VM (p/f: 384, satO2: 100%). Afebril nos controles, normoglicêmico, pressão arterial estável, diurese por SVD, clara e sem grumos (DU: 1100ml/24h, BH: +2104), com escórias nitrogenadas dentro da normalidade, sem DHE. Início dieta por SNE.

MOTIVOS DE INTERNAÇÃO

- 1.: TCE GRAVE. 2.: BRONCOASPIRAÇÃO

MOTIVO DE PERMANÊNCIA (INTERCORRÊNCIAS)

- 1.: SUPORTE INTENSIVO AO PACIENTE NEUROCRÍTICO

IMPRESSÃO CLÍNICA

DESCRIÇÃO:

PACIENTE GRAVE

ANTIBIÓTICOS

- 1.: CEFTRIAXONA 24/02 2.: CLINDAMICINA 24/02

SONDAS, DRENOS E CATETERES

- 1.: TOT 24/02 2.: SONDA VESICAL DE FOLEY 24/02 3.: SONDA NASOENTERAL

CHECAGEM DE METAS

EVOLUÇÃO: DECÚBITO ELEVADO, PROFILAXIA DE ÚLCERA DE ESTRESSE INÍCIO DA VENTILAÇÃO MECÂNICA INVASIVA: 24/02

ESCALA DE RASS: -3 SEDAÇÃO MODERADA RX TORÁX: NO SISTEMA

SISTEMA RESPIRATÓRIO

ESPONTÂNEA: 50B TOT FR: 15,00 SECREÇÕES: AUSENTES-MÍNIMAS

SISTEMA CARDIOVASCULAR

FC: 71,00 PA: 118/73 SPO2: 99,00

EVOLUÇÃO:

172.16.0.6:8080/cvb/pages/atendimento.do?&perform=imprimir&controle=2&id=459381&dataInicial=26/02/2019 09:42:33&dataFinal=26/02/2019 09:42:33 1/2



Nome MARCELO MOREIRA TORRES	Solário de Atendimento 1145216	Data/Hora Entrada 24/02/2019 16:04:08	Data/Hora Saída
Data de nascimento 28/06/1982	Idade 36	Sexo Masculino	CNS 208112170360000
Tempo de Internação 1d 15h 1min	Convênio SUS	Plantão DIURNO	
Data de Entrada 24/02/2019 16:04:08	Data Internação 24/02/2019 18:41:37	Permanência na Unidade: 1d 17h 38min	Permanência no Leito: 1d 12h 3min

AO: DOR 2

RV: TUBO

RM: RETIRADA À DOR 4

EVOLUÇÃO: TC CRÂNIO

DROGAS: DORMONID + FENTANIL

LAUDO TC CRÂNIO: NO SISTEMA

SISTEMA DIGESTIVO/NUTRICIONAL

DIETA: DE PROVA POR SNE

ABDÔMEN: PLANO, SIMÉTRICO, NORMOTENSO, NORMOTIMPÂNICO, RHA+

EVOLUÇÃO: RHA POSITIVO

SISTEMA TÓXICO/INFECIOSO

EVOLUÇÃO: ANTIBIOTICOTERAPIA, ANTIBIOTICOTERAPIA ADEQUADA

SISTEMA RENAL/METABÓLICO

BALANÇO HÍDRICO EM 24HS (ML): 1100.00

DIURESE PARA ÚLTIMAS 24HS: 2104.00

EVOLUÇÃO:

EVOLUÇÕES FINAIS

CONCLUSÕES:

- 1.- SUPORTE E CUIDADOS INTENSIVOS
- 2.- MANTENHO NEUROPROTEÇÃO ATÉ REAVALIAÇÃO DA NCR

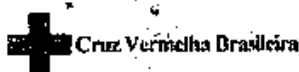
Seção: UTI ADULTO ENF 31 Leito: 0005

Profissional responsável pela informação: YURI LEITE ELOY

Número Consilha: 8575

Dr. Yuri Leite Eloy
Terapeuta Intensiva
CRM 28.987/5





Hospital Estadual de Emergência e Trauma
Senador Humberto Lucena



GOVERNO
DA PARAÍBA

AV. ORESTES LISBOA, S/N -
CNES: 454554 - Tel: 8332165700

Impresso por: ALANA
GABRIELA BATALHA
DIOGENES
Em: 26/02/2019 22:46:11

Nome MARCELO MAGNO BEZERRA DO ORIENTE		Boletim de Atendimento 1145216	Data/Hora Entrada 24/02/2019 16:04:08	Data/Hora Saída
Data de nascimento 28/06/1982	Idade 36	Sexo Masculino	CNS 208112170360000	Prontuário 88788
Tempo de Internação 2d 4h 5min		Convênio SUS	Plantão NOTURNO	
Data de Entrada 24/02/2019 16:04:08	Data Internação 24/02/2019 18:41:37	Permanência na Unidade: 2d 6h 42min	Permanência no Leito: 2d 1h 7min	

EVOLUÇÃO DO PACIENTE (ALANA GABRIELA BATALHA DIOGENES - 26/02/2019 22:45:59)

EVOLUÇÃO DO PACIENTE

PROCEDIMENTO:

DESCRIÇÃO DA EVOLUÇÃO:

- # POLITRAUMA (ACIDENTE MOTOCICLISTICO)
- # TCE GRAVE, CONTUSÃO CEREBRAL FRONTO-BASAL + INCHAÇO CEREBRAL
- # BRONCOASPIRAÇÃO.

Paciente segue grave, estável hemodinamicamente sem uso de DVA e inotrópico, respirando através de TOT, sob sedoanalgesia contínua p/ neuroproteção (domonid + fentanil → RASS -6), bem adaptado a VM (p/f: 384, satO2: 100%). Afebril nos controles, com leucograma normal, normoglicêmico, pressão arterial estável, diurese por SVD, clara e sem grumos (DU: 1100ml/24h, BH: +2104), com escórias nitrogenadas dentro da normalidade, sem DHE. Iniciado dieta por SNE.

MOTIVOS DE INTERNAÇÃO

- 1.: TCE GRAVE
- 2.: BRONCOASPIRAÇÃO

MOTIVO DE PERMANÊNCIA (INTERCORRÊNCIAS)

- 1.: SUPORTE INTENSIVO AO PACIENTE NEUROCÍTICO

IMPRESSÃO CLÍNICA

DESCRIÇÃO:

PACIENTE GRAVE

Alana Gabriela Diogenes
Mantenedora
CRM-PB 9285

ANTIBIÓTICOS

- 1.: CEFTRIAXONA 24/02
- 2.: CLINDAMICINA 24/02

SONDAS, DRENOS E CATETERES

- 1.: TOT 24/02
- 2.: SONDA VESICAL DE FOLEY 24/02
- 3.: SONDA NASOENTERAL

CHECAGEM DE METAS

EVOLUÇÃO: DECÚBITO ELEVADO, PROFILAXIA DE ÚLCERA DE ESTRESE INÍCIO DA VENTILAÇÃO MECÂNICA INVASIVA: 24/02

ESCALA DE RASS: -3 SEDAÇÃO MODERADA RX TORAX: NO SISTEMA

SISTEMA RESPIRATÓRIO

ESPONTÂNEA: SOB TOT

FR: 16.00

SECREÇÕES: AUSENTES-MÍNIMAS

SISTEMA CARDIOVASCULAR

FC: 65.00

PA: 123/75

SPO2: 99.00

172.16.0.6:8080/cyb/pages/atendimento.do?&perform=imprimir&controle=2&id=459381&dataInicial=26/02/2019%2022:45:59&dataFinal=26... 1/2



Nome MARCELO MAGNO BEZERRA DO ORIENTE		Boletim de Atendimento 1146216	Data/Hora Entrada 24/02/2019 16:04:08	Data/Hora Saída
Data de nascimento 28/06/1982	Idade 36	Sexo Masculino	CNS 206112170360000	Pronúncio 68788
Tempo de Internação 2d 4h 5min		Convênio SUS	Plantão NOTURNO	
Data de Entrada 24/02/2019 16:04:08	Data Internação 24/02/2019 16:41:37	Permanência na Unidade: 2d 6h 42min	Permanência no Leito: 2d 1h 7min	

EVOLUÇÃO:**SISTEMA NEUROLÓGICO**

AO: NÃO ABRE 1

RV: TUBO

RM: RETIRADA À DOR 4

EVOLUÇÃO: TC CRÂNIO

DROGAS: DORMONID + FENTANIL

PUPILAS: isocóricas e fotomogontes

LAUDO TC CRÂNIO: NO SISTEMA

SISTEMA DIGESTIVO/NUTRICIONAL

DIETA: DE PROVA POR SNE

ABDÔMEN: PLANO, SIMÉTRICO, NORMOTENSO, NORMOTIMPÂNICO, RHA+

EVOLUÇÃO: RHA POSITIVO

SISTEMA TÓXICO/INFECCIOSO

EVOLUÇÃO: ANTIBIOTICOTERAPIA, ANTIBIOTICOTERAPIA ADEQUADA

SISTEMA RENAL/METABÓLICO

EVOLUÇÃO: GLICEMIA CONTROLADA

EVOLUÇÕES FINAIS

CONCLUSÕES:

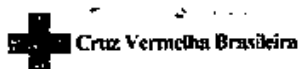
- 1.- SUPORTE E CUIDADOS INTENSIVOS
- 2.- MANTENHO NEUROPROTEÇÃO ATÉ REAVALIAÇÃO DA NCR

Seção: UTI ADULTO ENF 31 Leito: 0005

Profissional responsável pela Informação: ALANA GABRIELA BATALHA DIOGENES

Número Conselho: 9285



AV. ORESTES LISBOA, S/N -
CNES: 454553 - Tel.: 8332165700

Impresso por: MARIO
CARTAXO FILHO
Em: 25/02/2019 21:29:24

Nome MARCELO MAGNO BEZERRA DO ORIENTE		Boletim de Atendimento 1445216	Data/Hora Entrada 24/02/2019 15:04:08	Data/Hora Saída
Data de nascimento 28/08/1982	Idade 36	Sexo Masculino	CNS 208112170360000	Frontuário 66788
Tempo de Internação 1d 2h 48min		Convênio SUS	Plantão NOTURNO	
Data de Entrada 24/02/2019 18:04:08	Data Internação 24/02/2019 18:41:37	Permanência na Unidade: 1d 6h 25min	Permanência no Leito: 23h 50min	

EVOLUÇÃO DO PACIENTE (MARIO CARTAXO FILHO - 25/02/2019 21:29:08)

EVOLUÇÃO DO PACIENTE

PROCEDIMENTO:

DESCRIÇÃO DA EVOLUÇÃO:

POLITRAUMA (ACIDENTE MOTOCICLISTICO)
TCE GRAVE: CONTUSÃO CEREBRAL FRONTO-BASAL + INCHAÇO CEREBRAL
BRONCOASPIRAÇÃO

Paciente grave, sob sedação e analgesia contínuas (neuroproteção), pupilas isocóricas e fotorreagentes, em VMI por IOT, pouco secreto no momento e bem adaptado ao suporte ventilatório. Hemodinâmica estável, sem uso de amina vasopressora no momento, pulsos periféricos palpáveis. Corado, hidratado, afebril, anictérico e acianótico. Diurese concentrada: (DU: 700ml/10h BH: + 642ml/24h)

MOTIVOS DE INTERNAÇÃO

1.: TCE GRAVE 2.: BRONCOASPIRAÇÃO

MOTIVO DE PERMANÊNCIA (INTERCORRÊNCIAS)

1.: SUPORTE INTENSIVO AO PACIENTE NEUROLÓGICO

IMPRESSÃO CLÍNICA

DESCRIÇÃO:

PACIENTE GRAVE

ANTIBIÓTICOS

1.: CEFTRIAXONA 24/02 2.: CLINDAMICINA 24/02

SONDAS, DRENOS E CATETERES

1.: TOT 24/02 2.: SONDA VESICAL DE FOLEY 24/02 3.: SONDA NASOENTERAL

CHECAGEM DE METAS

EVOLUÇÃO: DECÚBITO ELEVADO, PROFILAXIA DE ÚLCERA DE ESTRESSE INÍCIO DA VENTILAÇÃO MECÂNICA INVASIVA: 24/02

ESCALA DE RASS: 3 SEDAÇÃO MODERADA RX TORÁX: NO SISTEMA

SISTEMA RESPIRATÓRIO

ESPONTÂNEA: SOB TOT FR: 16.00 SECREÇÕES: AUSENTES-MÍNIMAS

SISTEMA CARDIOVASCULAR

FC: 90.00 PA: 114/72mmHg EVOLUÇÃO:



Nome MARCELO MAGNO BEZERRA DO ORIENTE		Boletim de Atendimento 1148216	Data/Hora Entrada 24/02/2019 16:04:08	Data/Hora Saída
Data de nascimento 28/08/1982	Idade 36	Sexo Masculino	CNS 206112170360000	Prontuário 68788
Tempo de Internação 1d 2h 48min		Convênio SUS		Plantão NOTURNO
Data de Entrada 24/02/2019 16:04:08	Data Internação 24/02/2019 16:41:37	Permanência na Unidade: 1d 5h 25min		Permanência no Leito: 23h 50min

SISTEMA NEUROLÓGICO

AO: DOR 2

RV: TUBO

RM: RETIRADA À DOR 4

EVOLUÇÃO: TC CRÂNIO

DROGAS: DORMONID + FENTANIL

LAUDO TC CRÂNIO: NO SISTEMA

SISTEMA DIGESTIVO/NUTRICIONAL

DIETA: DE PROVA POR SNE

ABDÔMEN: PLANO, SIMÉTRICO, NORMOTENSO, NORMOTIMPÂNICO, RHA+

EVOLUÇÃO: RHA POSITIVO

SISTEMA TÓXICO/INFECCIOSO

EVOLUÇÃO: ANTIBIOTICOTERAPIA, ANTIBIOTICOTERAPIA ADEQUADA

SISTEMA RENAL/METABÓLICO

DIURESE PARA ÚTILMAS 24HS: 700,00

EVOLUÇÃO:

EVOLUÇÕES FINAIS

CONCLUSÕES:

1. SOLICITO MATERIAL PARA ACESSO VENOSO CENTRAL
2. SOLICITAMOS CULTURAS
3. SOLICITO TC DE CONTROLE
4. MANTENHO CONDUTA DE NEUROPROTEÇÃO
5. SOLICITO RADIOGRAFIA DO TÓRAX

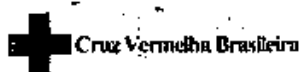
Seção: UTI ADULTO ENF 31 Leito: 0005

Profissional responsável pela informação: MARIO CARTAXO FILHO

Número Conselho: 4882







Hospital Estadual de Emergência e Trauma
Senador Humberto Lucena



GOVERNO
DA PARAÍBA

AV. ORESTES LISBOA, S/N -
CNPJ: 454553 - Tel.: 8332165700

Impresso por: LAECIO
BRAGANTE DE ARAUJO
Em: 25/02/2019 15:10:54

Nome MARCELO MAGNO BEZERRA DO ORIENTE	Boletim de Atendimento 1145216	Data/Hora Entrada 24/02/2019 16:04:08	Data/Hora Saída
Data de nascimento 28/08/1982	Idade 36	Sexo Masculino	CNS 206112170360000
Tempo de Internação 20h 39min	Convênio SUS	Plantão DIURNO	Prontuário 68768
Data de Entrada 24/02/2019 16:04:08	Data Internação 24/02/2019 18:41:37	Permanência na Unidade: 23h 6min	Permanência no Leito: 17h 31min

EVOLUÇÃO DO PACIENTE (LAECIO BRAGANTE DE ARAUJO - 25/02/2019 15:10:38)

EVOLUÇÃO DO PACIENTE

PROCEDIMENTO:

DESCRIÇÃO DA EVOLUÇÃO:

POLITRAUMA (ACIDENTE MOTOCICLISTICO)
TCE GRAVE: CONTUSÃO CEREBRAL FRONTO-BASAL + INCHAÇO CEREBRAL
BRONCOASPIRAÇÃO

Paciente grave, sob sedação e analgesia contínuas (neuroproteção), pupilas isocóricas e fotorreagentes, em VMI por IOT, pouco secretivo no momento e bem adaptado ao suporte ventilatório
Hemodinâmica estável, sem uso de amina vasoativa no momento, pulsos periféricos palpáveis
Corado, hidratado, afebril, anictérico e acianótico
Diurese concentrada: (DU: 700ml/10h BH: + 642ml/24h)

MOTIVOS DE INTERNAÇÃO

1. TCE GRAVE
2. BRONCOASPIRAÇÃO

MOTIVO DE PERMANÊNCIA (INTERCORRÊNCIAS)

1. SUPORTE INTENSIVO AO PACIENTE NEUROCÍTICO

IMPRESSÃO CLÍNICA

DESCRIÇÃO:

PACIENTE GRAVE

ANTIBIÓTICOS

1. CEFTRIAXONA 24/02
2. CLINDAMICINA 24/02

SONDAS, DRENOS E CATETERES

1. TOT 24/02
2. SONDA VESICAL DE FOLEY 24/02
3. SONDA NASOENTERAL

CHECAGEM DE METAS

EVOLUÇÃO: DECÚBITO ELEVADO, PROFILAXIA DE ÚLCERA DE ESTRESSE INÍCIO DA VENTILAÇÃO MECÂNICA INVASIVA: 24/02

ESCALA DE RASS: +3 SEDACÃO MODERADA RX TORÁX: NO SISTEMA

SISTEMA RESPIRATÓRIO

ESPONTÂNEA: SOB TOT FR: 15.00 SECREÇÕES: AUSENTES-MÍNIMAS

SISTEMA CARDIOVASCULAR

FC: 80.00 PA: 114/72mmHg EVOLUÇÃO:

Nome MARCELO MAGNO BEZERRA DO ORIENTE		Boletim de Atendimento 1145216	Data/Hora Entrada 24/02/2019 16:04:08	Data/Hora Saída
Data de nascimento 28/05/1962	Idade 36	Sexo Masculino	CNS 206112170360000	Prontuário 63788
Tempo de Internação 20h 29min		Convênio SUS		Plantão DIURNO
Data de Entrada 24/02/2019 16:04:08	Data Internação 24/02/2019 18:41:37	Permanência na Unidade: 23h 6min		Permanência no Leito: 17h 31min

SISTEMA NEUROLÓGICO

AQ: QOR 2

RV: TUBO

RM: RETIRADA A QOR 4

EVOLUÇÃO: TC CRÂNIO

DROGAS: DORMONID + FENTANIL

LAUDO TC CRÂNIO: NO SISTEMA

SISTEMA DIGESTIVO/NUTRICIONAL

DIETA: DE PROVA POR SNE

ABDÔMEN: PLANO, SIMÉTRICO, NORMOTENSO, NORMOTIMPÂNICO, RHA+

EVOLUÇÃO: RHA POSITIVO

SISTEMA TÓXICO/INFECIOSO

EVOLUÇÃO: ANTIBIOTICOTERAPIA, ANTIBIOTICOTERAPIA ADEQUADA

SISTEMA RENAL/METABÓLICO

BALANÇO HÍDRICO EM 24HS (ML): 642.00

DIURESE PARA ÚLTIMAS 24HS: 700.00

EVOLUÇÃO:

EVOLUÇÕES FINAIS

CONCLUSÕES:

1. SOLICITO MATERIAL PARA ACESSO VENOSO CENTRAL
2. SOLICITAMOS CULTURAS
3. SOLICITO TC DE CONTROLE
4. MANTENHO CONDUTA DE NEUROPROTEÇÃO
5. SOLICITO RADIOGRAFIA DO TÓRAX

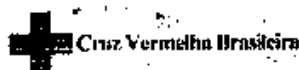
Seção: UTI ADULTO ENF 31 Leito: 0005

Profissional responsável pela informação: LAECIO BRAGANTE DE ARAUJO

Número Conselho: 3247

Dr. Laécio Bragante de Araújo
Terapeuta Intensivo
CRM-PB 6247





Hospital Estadual de Emergência e Trauma
Senador Humberto Lucena



GOVERNO
DA PARAÍBA

AV. ORESTES LISBOA, S/N -
CNPJ: 454553 - Tel.: 8332165700

Impresso por: LAECIO
BRAGANTE DE ARAUJO
Em: 24/02/2019 22:54:34

Nome MARCELO MAGNO BEZERRA DO ORIENTE		Boletim de Atendimento 1145216	Data/Hora Entrada 24/02/2019 16:04:08	Data/Hora Saída
Data de nascimento 28/08/1982	Idade 36	Sexo Masculino	CNS 206112170360000	Prontuário 68785
Tempo de Internação 4h 13min		Convênio SUS	Plantão NOTURNO	
Data de Entrada 24/02/2019 16:04:08	Data Internação 24/02/2019 16:41:37	Permanência na Unidade: 6h 50min	Permanência no Leito: 1h 15min	

EVOLUÇÃO DO PACIENTE (LAECIO BRAGANTE DE ARAUJO - 24/02/2019 22:54:22)

EVOLUÇÃO DO PACIENTE

PROCEDIMENTO: TOMOGRAFIA REALIZADA

DESCRIÇÃO DA EVOLUÇÃO:

POLITRAUMA (ACIDENTE MOTOCICLISTICO)
TCE GRAVE: CONTUSÃO CEREBRAL FRONTO-BASAL + INCHAÇO CEREBRAL
BRONCOASPIRAÇÃO

Paciente procedente da Área Vermelha, sob sedação e analgesia contínuas, pupilas isocóricas e fotoreagentes, em VMI por IOT, pouco secretivo no momento e bem adaptado ao suporte ventilatório. Hemodinâmica estável, sem uso de amina vasoativa no momento, pulsos periféricos palpáveis. Corado, hidratado, afebril, anictérico e acianótico. Diurese concentrada: 75ml no coletor no momento da admissão.

MOTIVOS DE INTERNAÇÃO

1.: TCE GRAVE 2.: BRONCOASPIRAÇÃO

MOTIVO DE PERMANÊNCIA (INTERCORRÊNCIAS)

1.: SUPORTE INTENSIVO AO PACIENTE NEUROCÍTICO

IMPRESSÃO CLÍNICA

DESCRIÇÃO:

PACIENTE GRAVE

ANTIBIÓTICOS

1.: CEFTRIAXONA 24/02 2.: CLINDAMICINA 24/02

SONDAS, DRENOS E CATETERES

1.: TOT 24/02 2.: SONDA VESICAL DE FOLEY 24/02 3.: SONDA NASOENTERAL

CHECAGEM DE METAS

EVOLUÇÃO: DECÚBITO ELEVADO, PROFILAXIA DE ÚLCERA DE ESTRESSE INÍCIO DA VENTILAÇÃO MECÂNICA INVASIVA: 24/02

ESCALA DE RASS: -3 SEDAÇÃO MODERADA RX TORAX: NO SISTEMA

SISTEMA RESPIRATÓRIO

ESPONTÂNEA: SOB TOT FR: 15.00 SECREÇÕES: AUSENTES-MÍNIMAS

SISTEMA CARDIOVASCULAR

FC: 103.00 PA: 147/84mmHg EVOLUÇÃO:

172.16.0.6:8080/cvb/pages/atendimento.do?&perform=imprimir&control=2&id=459381&dataInicial=24/02/2019 22:54:22&dataFinal=24...



Nome MARCELO MAGNO BEZERRA DO ORIENTE		Sistema de Atendimento 1145216	Data/Hora Entrada 24/02/2019 16:04:08	Data/Hora Saída
Data de nascimento 28/06/1982	Idade 36	Sexo Masculino	CNS 206112170360000	Prontuário 68788
Tempo de Internação 4h 13min		Convênio SUS	Plantão NOTURNO	
Data de Entrada 24/02/2019 16:04:08	Data Internação 24/02/2019 16:41:37	Permanência na Unidade: 5h 50min	Permanência no Leito: 1h 15min	

AO: DOR 2

RV: TUBO

RM: RETIRADA À DOR 4

EVOLUÇÃO: TC CRÂNIO

DROGAS: DORMONID + FENTANIL

LAUDO TC CRÂNIO: NO SISTEMA

SISTEMA DIGESTIVO/NUTRICIONAL

DIETA: ZERO

ABDÔMEN: PLANO, SIMÉTRICO, NORMOTENSO, NORMOTIMPÂNICO, RHA+

EVOLUÇÃO: RHA POSITIVO

SISTEMA TÓXICO/INFECCIOSO

EVOLUÇÃO: ANTIBIOTICOTERAPIA, ANTIBIOTICOTERAPIA ADEQUADA

SISTEMA RENAL/METABÓLICO

DIURESE PARA ÚTILMAS 24HS: 76.00

EVOLUÇÃO:

EVOLUÇÕES FINAIS

CONCLUSÕES:

1. SOLICITO ROTINA LABORATORIAL
2. SOLICITO CULTURAS
3. SOLICITO TC DE CONTROLE PARA AMANHÃ
4. MANTENHO CONDUTA DE NEUROPROTEÇÃO

Seção: UTI ADULTO ENF 31 Leito: 0005

Profissional responsável pela informação: LAECIO BRAGANTE DE ARAUJO

Número Conselho: 3247

Dr. Laécio Bragante de Araújo
Fisioterapeuta
CREF 72327



RELATÓRIO DE CIRURGIA



Nome: Marcelo M. B. do Oriente BE Prontuário: _____
 Idade: _____ Sexo: ☒ Masculino () Feminino Cor: _____ Data: 28/02/19
 Clínica/Setor: _____ EMP: _____ LR: _____
 Cirurgia: Introdução de cateter de PIC
 Cirurgião: Dr. Thomas Catão 1º Assistente: _____
 2º Assistente: _____ 3º Assistente: _____
 Instrumentador: _____ Anestesista: Dr. André
 Tipo de Anestesia: Geral Horário: Início _____ Término _____

Diagnóstico Pós-Operatório	CID
<u>TCE Grave</u>	

7

Procedimentos Cirúrgicos	Código
<u>Introdução de cateter de PIC</u>	

Acidente durante Ato Cirúrgico: () Sim ☒ Não. Descrição: _____

Biopsia de Congelação: () Sim ☒ Não

Encaminhamento do Paciente Após Ato Cirúrgico: _____

() Enfermaria ☒ Terapia Intensiva () Residência () Óbito durante Ato Cirúrgico

Assinatura/CRM: _____


João Catão Monte Neto
 Neurocirurgia
 CRM/PB 7742

João Pessoa, 28/02/19




تاریخ

CIRCOLANTE
 Ampliato da 42888 form.



المعروف



RELATÓRIO DE CIRURGIA

DESCRIÇÃO DA CIRURGIA

Posição e Preparo:

- ① Paciente em DDH, cabeça em posição neutra.
- ② Higienização, antepsa e anti-epsa.
- ③ Colocação de campos estéreis.

Incisão:

- ④ Incisão frontal à direita.
- ⑤ Expor o frontal
- ⑥ Desnudar e carbonizar

Achados:

Conduta:

- ⑦ Introdução de cabides de pic (PIC)
- Embudo de 35 mm 48

Rechamento:

- ⑧ Fechamento do pelo
- ⑨ Curativo estéril.

Observação:

Tomaz Carlos Monte Raso
Neurocirurgião
CRM/PE 1742

João Pessoa, 28/02/19

lco/CRM:

F(NG).ASCIR.009-1



LAUDO MÉDICO

INFORMAÇÕES PESSOAIS

NOME DO PACIENTE MARCELO MAGNO BEZERRA DO ORIENTE
DATA DE NASCIMENTO 28/06/82
NOME DA MÃE MARIA DO SOCORRO BEZERRA DE SOUZA

DADOS EXTRAÍDOS DO PRONTUÁRIO

PRONTUÁRIO N.º 68788
BOLETIM DE ENTRADA N.º 660812
DATA DO ATENDIMENTO 24/09/2012
HORA DO ATENDIMENTO 14:19
MOTIVO DO ATENDIMENTO COMPLICAÇÃO CIRURGICA TARDIA
DIAGNÓSTICO (S) OSTOMIELEITE DE OLECRANIO DIREITO
CID 10 M86.6

AVALIAÇÃO INICIAL:

PACIENTE DEU ENTRADA NESTE SERVIÇO, APRESENTANDO FERIDA CIRURGICA NO COTOVELO DIREITO, COM SINAIS DE INFECÇÃO TARDIA. AVALIADO PELA ORTOPEDIA. INTERNADO

EXAMES SOLICITADOS/REALIZADOS:

RX COTOVELO DIR.
EXAMES HEMATOLOGICOS
ECG com risco cirúrgico.

RESULTADOS DOS EXAMES:

RX OLECRANIO - FOCO DE INFECÇÃO

TRATAMENTO:

TRATAMENTO CIRURGICO DE OSTOMIELEITE + RETIRADA DE MATERIAL SINTESE DO COTOVELO

ALTA HOSPITALAR:
DATA DA EMISSÃO:

Elivaldo Sales de Toledo
Cirurgião Geral
CVB/HETS/HL
CRM 1873/PB
Dr. ELIVALDO SALES DE TOLEDO
CRM: 1873/PB

ATENÇÃO: Este documento destina-se à comprovação de atendimento hospitalar para: DML, INSS, EMPRESAS, ESCOLAS, MINISTÉRIO DO TRABALHO. OBS. - O profissional que assina esse laudo não participou do atendimento médico.



Prezado Analista,

A vítima apresentou novo laudo medico atualizado para o recadastro do processo anteriormente negado com a justificativa da vítima não apresentar sequelas.

Agradeço sua atenção e aguardo comentários,

A receptora.





Receituário

Paciente: MARCELO MAGNO BEZERRA DO ORIENTE Idade: 37
Data: 09/03/2020 13:54:13 Sexo: Masculino CPF: Não Informado BAE: 1228003

LAUDO MÉDICO

PACIENTE VÍTIMA DE ACIDENTE MOTOCICLISTICO, SENDO ACOMPANHADO AMBULATORIALMENTE, SENDO CONSTATADO COMPROMETIMENTO COGNITIVO DE GRAU LEVE, PERDA OLFATÓRIA E GUSTATIVA. APRESENTANDO TRANSTORNO DO HUMOR E ANSIEDADE. NÃO APRESENTA DEFICITS MOTORES OU OUTROS COMEMORATIVOS.

TOMOGRAFIA EVIDENCIANDO CONTUSÃO FRONTAL BASAL E FRATURA CRANIANA LINEAR, SENDO TRATADO CONSERVADORAMENTE APÓS INTRODUÇÃO DE CATETER DE MONITORIZAÇÃO DA PRESSÃO INTRACRANIANA.

FAZ-SE NECESSÁRIO AVALIAÇÃO NO INSS.

CID 10:
T 905 / S 06.9

Dr. Jose Ramalho da Silva Neto
Neurocirurgião
CRM-PB 7703

Dr. JOSE RAMALHO DA SILVA NETO
77703/PB

HEETSHL - Hospital Estadual de Emergência e Trauma Senador Humberto Lucena
Av. Orestes Lisboa, S/N Conj. Pedro Gondim João Pessoa - Paraíba - Cep: 58031-090

CNES: 2593262 - FONE: (**83) 3216-5736 / 3216-5775

Receituário

Paciente: MARCELO MAGNO BEZERRA DO ORIENTE Idade: 37
Data: 09/03/2020 13:54:13 Sexo: Masculino CPF: Não Informado BAE: 1228003

LAUDO MÉDICO

PACIENTE VÍTIMA DE ACIDENTE MOTOCICLISTICO, SENDO ACOMPANHADO AMBULATORIALMENTE, SENDO CONSTATADO COMPROMETIMENTO COGNITIVO DE GRAU LEVE, PERDA OLFATÓRIA E GUSTATIVA. APRESENTANDO TRANSTORNO DO HUMOR E ANSIEDADE. NÃO APRESENTA DEFICITS MOTORES OU OUTROS COMEMORATIVOS.

TOMOGRAFIA EVIDENCIANDO CONTUSÃO FRONTAL BASAL E FRATURA CRANIANA LINEAR, SENDO TRATADO CONSERVADORAMENTE APÓS INTRODUÇÃO DE CATETER DE MONITORIZAÇÃO DA PRESSÃO INTRACRANIANA.

FAZ-SE NECESSÁRIO AVALIAÇÃO NO INSS.

CID 10:
T 905 / S 06.9

Dr. Jose Ramalho da Silva Neto
Neurocirurgião
CRM-PB 7703

Dr. JOSE RAMALHO DA SILVA NETO
77703/PB

HEETSHL - Hospital Estadual de Emergência e Trauma Senador Humberto Lucena
Av. Orestes Lisboa, S/N Conj. Pedro Gondim João Pessoa - Paraíba - Cep: 58031-090

CNES: 2593262 - FONE: (**83) 3216-5736 / 3216-5775



GOVERNO DO ESTADO DA PARAÍBA
SECRETARIA DO ESTADO DA SAÚDE
HOSPITAL DE EMERGÊNCIA E TRAUMA SENADOR HUMBERTO LUCENA
DIVISÃO MÉDICA



LAUDO MÉDICO

INFORMAÇÕES PESSOAIS

NOME DO PACIENTE Marcelo Magno Bezerra do Oriente
DATA DE NASCIMENTO 28/06/82
NOME DA MÃE Maria do Socorro Bezerra do Oriente

DADOS EXTRAÍDOS

PRONTUÁRIO N.º 68788
BOLETIM DE ENTRADA N.º 1145216
DATA DO ATENDIMENTO 24/02/19
HORA DO ATENDIMENTO 16:04
MOTIVO DO ATENDIMENTO Acidente de moto
DIAGNÓSTICO (S) Traumatismo craniano
CID 10 S06.3

AVALIAÇÃO INICIAL:

Paciente deu entrada neste Serviço, trazido pelo SAMU, vítima de acidente de moto, hálito etílico, apresenta trauma craniano e facial, MV diminuído a direita, glasgow 11, sedado e entubado para proteção de via aérea. Avaliado pela neurocirurgia e internado para tratamento especializado.

EXAMES SOLICITADOS/REALIZADOS:

TC de crânio, cervical, tórax, abdome

RESULTADOS DOS EXAMES:

TC: fratura parieto-occipital direita + contusão frontobasal + inchaço cerebral leve, sem desvio da linha média

TRATAMENTO:

Tratamento conservador de trauma craniano + introdução de cateter PIC

ALTA HOSPITALAR: 31/03/19
DATA DA EMISSÃO: 14/05/2019 (2ª via emitida em 02/12/19)

Dr. Juan Jaime Alcoba Arce
CRM: 3323/PB

ATENÇÃO: Este documento destina-se à comprovação de atendimento hospitalar para: DML, INSS, EMPRESAS, ESCOLAS,
MINISTÉRIO DO TRABALHO e CONTINUIDADE DE TRATAMENTO





GOVERNO DO ESTADO DA PARAÍBA
SECRETARIA DO ESTADO DA SAÚDE
HOSPITAL DE EMERGÊNCIA E TRAUMA SENADOR HUMBERTO LUCENA
DIVISÃO MÉDICA



LAUDO MÉDICO

INFORMAÇÕES PESSOAIS

NOME DO PACIENTE Marcelo Magno Bezerra do Oriente
DATA DE NASCIMENTO 28/06/82
NOME DA MÃE Maria do Socorro Bezerra do Oriente

DADOS EXTRAÍDOS

PRONTUÁRIO N.º 68788
BOLETIM DE ENTRADA N.º 1145216
DATA DO ATENDIMENTO 24/02/19
HORA DO ATENDIMENTO 16:04
MOTIVO DO ATENDIMENTO Acidente de moto
DIAGNÓSTICO (S) Traumatismo craniano
CID 10 S06.3

AVALIAÇÃO INICIAL:

Paciente deu entrada neste Serviço, trazido pelo SAMU, vítima de acidente de moto, hábito etílico, apresenta trauma craniano e facial, MV diminuído a direita, glasgow 11, sedado e entubado para proteção de via aérea. Avaliado pela neurocirurgia e internado para tratamento especializado.

EXAMES SOLICITADOS/REALIZADOS:

TC de crânio, cervical, tórax, abdome

RESULTADOS DOS EXAMES:

TC: fratura parieto-occipital direita + contusão frontobasal + inchaço cerebral leve, sem desvio da linha média

TRATAMENTO:

Tratamento conservador de trauma craniano + introdução de cateter PIC

ALTA HOSPITALAR: 31/03/19
DATA DA EMISSÃO: 14/05/2019 (2ª via emitida em 02/12/19)

Dr. Juan Jaime Alcoba Arce
CRM: 3323/PB

ATENÇÃO: Este documento destina-se à comprovação de atendimento hospitalar para: DML, INSS, EMPRESAS, ESCOLAS, MINISTÉRIO DO TRABALHO e CONTINUIDADE DE TRATAMENTO





Cruz Vermelha Brasileira

Hospital Estadual de Emergência e Trauma
Senador Humberto LucenaGOVERNO
DA PARAÍBA

AV. ORESTES LUISSA, s/n - PEDRO GONDIM - CNES: 123312 - Tel.: 8332165700

Boletim de Atendimento: 1145216



Identificação do paciente				
ID 262853	Nome MARCELO MAGNO BEZERRA DO ORIENTE			Sexo Masculino
Data do nascimento 28/04/1982	Idade 36 anos 7 meses 27 dias	Estado civil	Religião	Prontuário 68788
Mãe MARIA DO SOCORRO BEZERRA DO ORIENTE	Pai NOEL RODRIGUES DO ORIENTE			
Escolaridade	Responsável (Parentesco) RAYNARA CAMPOS COSTA - ACOMPANHANTE			
DDD Móvel 83	Fone Móvel 97301380	DDD Fixo		Fone Fixo
Tipo documento RG (IDENTICAÇÃO)	Número documento 2618566	Nº Cns 208112170360000		
Local de procedência FUNCIONARIOS II	Tipo BAIRRO		UF PB	
Etnia	Naturalidade JOAO PESSOA	CBOR		
Endereço				
CEP 58080100	Município de residência JOAO PESSOA	UF PB	Logradouro PEDRO MARTINIANO DE BRITO	
Número 9N	Complemento	Bairro ERNANI SÁTIRO		
Admissão				
Data e Hora 24/02/2019 16:04:08	Número da pulseira 1000007246370	Convênio SUS		
Especialidade CIRURGIA GERAL	Clínica			
Classificação de risco	Origem do paciente RUA			
Cartão de atendimento	Motivo do atendimento ACIDENTE DE MOTOCICLETA	Detalhe do acidente QUEDA / OUTROS		
Indicadores e Transporte				
Caso potencial Não	Plano de saúde Não	Vale de ambulância Não	Trauma Não	
Modo de transporte SAMU	Quem transportou			
Sinais Vitais				
PA X	mmHg	Pulso	Temperatura	
Exames complementares				
Raios X []	Sangue []	Urina []	TC []	Líquor []
ECG []		Ultrassonografia []		
Dados clínicos paciente consciente, orientado, bagido pela sua história de acidente de motocicleta.				
Diagnóstico				Clínico - 5
Atendido por MARIELE JANAINA DA COSTA GAMA				Tempo 4h 00m



29/03/2019

172.16.0.8:8080/cvb/pages/atendimento.do?&perform=imprimir&control=2&id=459381&dataInicial=29/03/2019 00:39:58&dataFinal=29/03/2019 00:39:58



Cruz Vermelha Brasileira

Hospital Estadual de Emergências e Trauma
Senador Humberto LucenaGOVERNO
DA PARAÍBAAV. ORESTES LISBOA, S/N - PEDRO GONDIM
CNES: 2778896 - Tel.: 8332155700Impresso por: FERNANDO
ROBERTO GONDIM CABRAL
DE VASCONCELOS
Em: 29/03/2019 09:45

Nome MARCELO MAGNO BEZERRA DO ORIENTE	Boletim de Atendimento 1145216	Data/Hora Entrada 24/02/2019 18:04:08	Data/Hora Saída
Data de nascimento 28/08/1982	Idade 36	Sexo Masculino	CNS 206112170360000
Tempo de Internação 1m 4d 8h 4min	Convênio SUS	Plano NOTURNO	Permanência no leito 1d 8h 6min
Data de Entrada 24/02/2019 18:04:08	Data de Internação 24/02/2019 18:41:37	Permanência na Unidade 1m 4d 8h 41min	

EVOLUÇÃO MÉDICA (FERNANDO ROBERTO GONDIM CABRAL DE VASCONCELOS - 29/03/2019 00:39:58)**EVOLUÇÃO****OCEDIMENTO****DESCRIÇÃO DA EVOLUÇÃO****## Neurocirurgia ##**

- POLITRAUMA (ACIDENTE MOTOCICLISTICO)
- # TCE GRAVE; CONTUSÃO CEREBRAL FRONTO-BASAL + EDEMA CEREBRAL
- # BRONCOASPIRAÇÃO
- # IMPLANTE DE CATETER DE PIC (RETIRADO)

Ao exame: ECG 14; Pupilas Isocóricas e fotorreagentes, sem déficit focal.
FO limpa e seca.

TC Cranio controle 10/03: Satisfatória, sem complicações.

Cd:

Sem demais pendências pela Neurocirurgia. Alta da Neurocirurgia. Deixo encaminhamento para HTOP na Alta.
ag. aval Clínica/Médica para provável alta. Prescrevo.

Bação: POSTO 1A - ENF 6 - Leito: LEITO - 003

Profissional responsável pela informação: FERNANDO ROBERTO GONDIM CABRAL DE VASCONCELOS

Número Conselho: 8267

172.16.0.8:8080/cvb/pages/atendimento.do?&perform=imprimir&control=2&id=459381&dataInicial=29/03/2019 00:39:58&dataFinal=29/03/2019 00:39:58

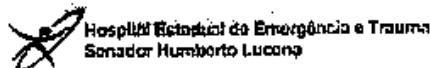
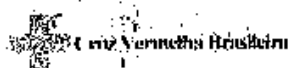


Assinado eletronicamente por: SUELIO MOREIRA TORRES - 18/01/2021 15:28:29

http://pje.tjpb.jus.br:80/pje/Processo/ConsultaDocumento/listView.seam?x=21011815282651000000036696591

Número do documento: 21011815282651000000036696591

Num. 38483300 - Pág. 111



AV. ORESTES LISBOA, S/N -
CNPJ: 454593 - Tel.: 8332165700



Impresso por: LAECIO
BRAGANTE DE ARAUJO
Em: 27/03/2019 15:55:38

Nome MARCELO MAGNO BEZERRA DO ORIENTE	Boleim de Atendimento 1145248	Data/Hora Entrada 24/02/2019 16:04:08	Data/Hora Saída
Data de nascimento 28/06/1982	Idade 30	Sexo Masculino	CNS 206112170300000
Tempo de internação 1m 2d 21h 14min	Convênio SUS	Plantão DIURNO	Prontuário 88788
Data de Entrada 24/02/2019 16:04:08	Data Internação 24/02/2019 16:41:37	Permanência na Unidade: 1m 2d 23h 51min	Permanência no Leito: 1m 2d 18h 16min

EVOLUÇÃO DO PACIENTE (LAECIO BRAGANTE DE ARAUJO - 27/03/2019 15:55:27)

EVOLUÇÃO DO PACIENTE

PROCEDIMENTO

DESCRIÇÃO DA EVOLUÇÃO:

- # POLITRAUMA (ACIDENTE MOTOCICLISTICO)
- # TCE GRAVE: CONTUSÃO CEREBRAL FRONTO-BASAL + EDEMA CEREBRAL
- # BRONCOASPIRAÇÃO
- # IMPLANTE DE CATÊTER DE PIC (RETIRADO)

Paciente estável, consciente e orientado, mais colaborativo, ventilação espontânea, hipersecretivo, tosse frequente, mas sem desconforto ventilatório. Hemodinâmica estável, sem uso de amina vasoativa. Sem registro de febre nos controles das últimas 24h, decréscimo da leucometria, sem uso de antimicrobianos no momento Corado, hidratado, anictérico. Bom volume urinário, escórias nitrogenadas dentro da normalidade Dieta enteral bem tolerada, sem dislipidemias.

MOTIVOS DE INTERNAÇÃO

1. TCE GRAVE
2. BRONCOASPIRAÇÃO

MOTIVO DE PERMANÊNCIA (INTERCORRÊNCIAS)

1. SUPORTE INTENSIVO AO PACIENTE NEUROCRÍTICO

IMPRESSÃO CLÍNICA

DESCRIÇÃO:

MELHORA CLÍNICA. HEMODINÂMICA ESTÁVEL.

ANTIBIÓTICOS

1. CEFTRIAXONA 2402 - SUSPENSO
2. CLINDAMICINA 2402 - SUSPENSO
3. MEROPENEM E VANCOMICINA 07/03 FF
4. POLI B 10/03
5. VANCOMICINA 10/03

SONDAS, DRENOS E CATETERES

1. TOT 2402 EXTUBAÇÃO ESPONTÂNEA DIA 17/03
2. SONDA VESICAL DE FOLEY 2402
3. SONDA NASOENTERAL
4. CATETER VENOSO CENTRAL (VJID DIA 10/3/19)

CHECAGEM DE METAS

EVOLUÇÃO: DECÚBITO ELEVADO, PROFILAXIA PARA TVP, PROFILAXIA DE ÚLCERA DE ESTRESSE, INTERRUPÇÃO DA SEDAÇÃO, LIMPEZA DE CAVIDADE ORAL 30HRS

INÍCIO DA VENTILAÇÃO MECÂNICA INVASIVA: 24/02 ESCALA DE RASS: 1 INQUIETO

RX TORAX: NO SISTEMA

EXAME FÍSICO: MV AUDÍVEL AHT, RÓNCOS ESPARSOS.

SISTEMA RESPIRATÓRIO

172.16.0.6:8080/cvb/pages/atendimento.do?&perform=imprimir&controle=2&id=459381&dataInicial=27/03/2019 15:55:27&dataFinal=27/03/2019 ... 1/2



26/03/2019

172.16.0.8:8080/cvb/pages/atendimento.do?&perform=imprimir&control=2&id=459381&dataInicial=26/03/2019 20:37:06&dataFinal=...



Cruz Vermelha Brasileira

Hospital Estadual de Emergência e Trauma
Senador Humberto LucenaGOVERNO
DA PARAIBAAV. ORESTES LISBOA, S/N -
CNPJ: 454553 - Tel.: 8332165700Impresso por: YURI LEITE
ELOY
Em: 26/03/2019 20:37:34

Nome MARCELO MAGNO BEZERRA DO ORIENTE		Bolém de Atendimento 1145218	Data/Hora Entrada 24/02/2019 18:04:08	Data/Hora Saída
Data de nascimento 28/08/1982	Idade 30	Sexo Masculino	CNS 206112170300000	Prontuário 88788
Tempo de Internação 1m 2d 1h 58min		Convênio SUS	Plantão NOTURNO	
Data de Entrada 24/02/2019 18:04:08	Data Internação 24/02/2019 18:41:37	Permanência na Unidade: 1m 2d 4h 33min		Permanência no Leito: 1m 1d 22h 58min

EVOLUÇÃO DO PACIENTE (YURI LEITE ELOY - 26/03/2019 20:37:06)**EVOLUÇÃO DO PACIENTE****PROCEDIMENTO****DESCRIÇÃO DA EVOLUÇÃO:**

- # POLITRAUMA (ACIDENTE MOTOCICLISTICO)
TCE GRAVE: CONTUSÃO CEREBRAL FRONTO-BASAL + EDEMA CEREBRAL
BRONCOASPIRAÇÃO
IMPLANTE DE CATETER DE PIC (RETIRADO)

Paciente segue em regular estado geral, consciente, desorientado e confuso, interagindo com o examinador, calmo e colaborativo. Estável hemodinamicamente sem uso de DVA / inotrópico, respirando espontaneamente em ar ambiente sem desconforto e dependência de O2. Afebril nos controles, pressão arterial estável (em tempo Hipertensão), diurese por SVD, clara e sem grumos (DU: 700ml/12h. BH: +786), com escórias nitrogenadas normais e sem DHE.

MOTIVOS DE INTERNAÇÃO

- 1.: TCE GRAVE 2.: BRONCOASPIRAÇÃO

MOTIVO DE PERMANÊNCIA (INTERCORRÊNCIAS)

- 1.: SUPORTE INTENSIVO AO PACIENTE NEUROCRÍTICO

IMPRESSÃO CLÍNICA**DESCRIÇÃO:**

MELHORA CLÍNICA, HEMODINÂMICA ESTÁVEL.

ANTIBIÓTICOS

- 1.: CEFTRIAXONA 24/02 - SUSPENSO 2.: CLINDAMICINA 24/02 - SUSPENSO 3.: MEROPENEM E VANCOMICINA 07/03 FF
4.: POLI B 10.03 5.: VANCOMICINA 18/03

SONDAS, DRENOS E CATETERES

- 1.: TOT 24/02 EXTUBAÇÃO ESPONTÂNEA DIA 17/03 2.: SONDA VESICAL DE FOLEY 24/02 3.: SONDA NASOENTERAL
4.: CATETER VENOSO CENTRAL (VJID DIA 10/3/19)

CHECAGEM DE METAS

EVOLUÇÃO: DECÚBITO ELEVADO, PROFILAXIA PARA TVP, PROFILAXIA DE ÚLCERA DE ESTRESSE, INTERRUPÇÃO DA SEDAÇÃO, LIMPEZA DE CAVIDADE ORAL 3/3HRS

INÍCIO DA VENTILAÇÃO MECÂNICA INVASIVA: 24/02 ESCALA DE RASS: 1 INQUIETO

RX TORAX: NO SISTEMA

EXAME FÍSICO: RV AUDÍVEL AHT, RONCOS ESPARSOS.

SISTEMA RESPIRATÓRIO

172.16.0.8:8080/cvb/pages/atendimento.do?&perform=imprimir&control=2&id=459381&dataInicial=26/03/2019 20:37:06&dataFinal=26/03/2019 ... 1/2



Nome MARCELO MAGNO BEZERRA DO ORIENTE	Boletim de Atendimento 1145216	Data/Hora Entrada 24/02/2019 18:04:08	Data/Hora Saída
Data de nascimento 28/06/1984	Idade 36	Sexo Masculino	CNS 206112170360000
Tempo de Internação 1m 2d 1h 56min	Córvulo SUS	Plantão NOTURNO	
Data de Entrada 24/02/2019 18:04:08	Data internação 24/02/2019 18:41:37	Permanência na Unidade: 1m 2d 4h 33min	Permanência no Leito: 1m 1d 22h 58min

ESPONTÂNEA: ESPONTÂNEA

FR: 10.00

SECREÇÕES: INCREMENTO

SISTEMA CARDIOVASCULAR

FC: 91.00

PA: 151/85

SPO₂: 98.00

EVOLUÇÃO: PULSOS PERIFÉRICOS

EXAME FÍSICO: RCR EM 2T, BCNF, S/S.

SISTEMA NEUROLÓGICO

AO ABERTO +4

RV: CONFUSO 4

RM: OBEDECE COMANDOS - 6

EVOLUÇÃO: TC CRÂNIO

PUPILAS: ISOCÓRICAS.

LAUDO TC CRÂNIO: NO SISTEMA

SISTEMA DIGESTIVO/NUTRICIONAL

DIETA: ENTERAL

EVACUAÇÃO: NÃO HÁ RELATO

ABDÔMEN: PLANO, SIMÉTRICO, NORMOTENSO, NORMOTIMPÂNICO, RHA+ EVOLUÇÃO: RHA+POSITIVO

EXAME FÍSICO:

SEM DISGLICEMIAS.

SISTEMA TÓXICO/INFECIOSO

EVOLUÇÃO: ANTIBIOTICOTERAPIA, ANTIBIOTICOTERAPIA ADEQUADA PERIDA: CRANO.

EXAME FÍSICO:

LEUCO: 11.280

SISTEMA RENAL/METABÓLICO

DÉBITO URINÁRIO (ML/H5): 780.00

EDEMA: MMSS

EVOLUÇÃO: GLICEMIA CONTROLADA

EVOLUÇÕES FINAIS

OUTROS EXAMES:

CULTURAS 10/03

-> HEMOCULTURA => ACINETOBACTER (ACESSO TROCADO DIA 10/3)

-> UROCULTURA=> NEGATIVO

-> SECREÇÃO TRAQUEAL=> INCUBADO

CONCLUSÕES:

- 1.- SUPORTE E CUIDADOS INTENSIVOS.
- 2.- INÍCIO ANTIHIPERTENSIVOS (MONITORAR CURVA DE P.A.)
- 3.- MEDIDAS PARA DELIRIUM
- 4.- ACOMPANHAMENTO C/ NEUROCIRURGIA
- 5.- CONSIDERAR ALTA APÓS REAVALIAÇÃO LABORATORIAL

outros de dieta V.O.

Seção: UTI ADULTO ENF 31 - Leito: LEITO UTI - 005
 Profissional responsável pela informação: YURI LEITE ELOY

Número Conselho: 8575

Yuri Leite Eloy
 Médico
 CRM 8575



26/03/2019

172.16.0.8:8080/cvb/pages/atendimento.do?&perform=imprimir&controle=2&id=459381&dataInicial=26/03/2019 00:10:41&dataFinal=...



Cruz Vermelha Brasileira

Hospital Estadual de Emergência e Trauma
Senador Humberto LucenaGOVERNO
DA PARAÍBAAV. ORESTES LISBOA, S/N -
CNES: 454553 - Tel.: 8332155700Impressão por: MARIO
CARTAXO FILHO
Em: 26/03/2019 00:10:58

Nome MARCELO MAGNO BEZERRA DO ORIENTE	Boletim de Atendimento 1145210	Data/Hora Entrada 24/02/2019 16:04:08	Data/Hora Saida
Data de nascimento 28/08/1982	Idade 36	Sexo Masculino	CNS 208112170380000
Tempo de Internação 1m 1d 5h 28min	Convênio SUS	Plantão NOTURNO	
Data de Entrada 24/02/2019 16:04:08	Data Internação 24/02/2019 16:41:37	Permanência na Unidade: 1m 1d 8h 8min	Permanência no Leito: 1m 1d 2h 31min

EVOLUÇÃO DO PACIENTE (MARIO CARTAXO FILHO - 26/03/2019 00:10:41)**EVOLUÇÃO DO PACIENTE****PROCEDIMENTO:****DESCRIÇÃO DA EVOLUÇÃO:**

POLITRAUMA (ACIDENTE MOTOCICLISTICO)
TCE GRAVE: CONTUSÃO CEREBRAL FRONTO-BASAL + EDEMA CEREBRAL
BRONCOASPIRAÇÃO
IMPLANTE DE CATETER DE PIC (RETIRADO)

Paciente estável, consciente e orientado, mais colaborativo, ventilação espontânea; hipersecretivo, tosse frequente, mas sem desconforto ventilatório.

Hemodinâmica estável, sem uso de amina vasodilatadora.

Sem registro de febre nos controles das últimas 24h, decréscimo da leucometria, sem uso de antimicrobianos no momento.

Corado, hidratado, anictérico.

Bom volume urinário, escórias nitrogenadas dentro da normalidade

Dieta enteral bem tolerada, sem dislipidemias.

MOTIVOS DE INTERNAÇÃO:

1.: TCE GRAVE 2.: BRONCOASPIRAÇÃO

MOTIVO DE PERMANÊNCIA (INTERCORRÊNCIAS)

1.: SUPORTE INTENSIVO AO PACIENTE NEUROCÍTICO

IMPRESSÃO CLÍNICA**DESCRIÇÃO:**

GRAVE. HEMODINÂMICA ESTÁVEL. TAQUICARDIA SINUSAL.

ANTIBIÓTICOS

1.: CEFTRIAXONA 24/02 - SUSPENSO 2.: CLINDAMICINA 24/02 - SUSPENSO 3.: MEROPENEM E VANCOMICINA 07/03 FF
4.: POLI B 10.03 5.: VANCOMICINA 10/03

SONDAS, DRENOS E CATETERES

1.: TOT 24/02 EXTUBAÇÃO ESPONTÂNEA DIA 17/03 2.: SONDA VESICAL DE FOLEY 24/02 3.: SONDA NASOENTERAL
4.: CATETER VENOSO CENTRAL (VJID DIA 16/3/19)

CHECAGEM DE METAS

EVOLUÇÃO: DECÚBITO ELEVADO, PROFILAXIA PARA TVP, PROFILAXIA DE ÚLCERA DE ESTRESSE, INTERRUPÇÃO DA SEDACÃO, LIMPEZA DE CAVIDADE ORAL 12/HR

INÍCIO DA VENTILAÇÃO MECÂNICA INVASIVA: 24/02 ESCALA DE RASS: 1 INQUIETO

RX TORÁX: NO SISTEMA

172.16.0.8:8080/cvb/pages/atendimento.do?&perform=imprimir&controle=2&id=459381&dataInicial=26/03/2019 00:10:41&dataFinal=26/03/2019 ... 1/2



26/03/2019

172.10.0.8:8080/cyb/pages/atencao.do?&perform=imprimir&control=25&id=459381&data/ncl=26/03/2019 00:10:41&data/Fm...

Nome MARCELO MAGNO BEZERRA DO ORIENTE		Boletim de Atendimento 1145216	Data/Hora Entrada 24/02/2019 18:04:08	Data/Hora Saida
Data de nascimento 28/06/1982	Idade 36	Sexo Masculino	CNS 206112170380000	Prontuário 68786
Tempo de Internação 1m 1d 5h 29min		Convênio SUS	Plantão NOTURNO	
Data de Entrada 24/02/2019 18:04:08	Data Internação 24/02/2019 18:41:37	Permanência na Unidade: 1m 1d 8h 6min		Permanência no Leito: 1m 1d 2h 31min

EXAME FÍSICO: MV AUDÍVEL AHT, RONCOS ESPARSOS.

SISTEMA RESPIRATÓRIO

ESPONTÂNEA: ESPONTÂNEA

FR: 15.00

SECREÇÕES: INCREMENTO

SISTEMA CARDIOVASCULAR

FC: 106.00

PA: 119/62

SPO₂: 98.00

EVOLUÇÃO: PULSOS PERIFÉRICOS

EXAME FÍSICO: RCR EM 2T, BCNF, S/S. TAQUICARDIA SINUSAL

SISTEMA NEUROLÓGICO

AO: ABERTO -4

RV: CONFUSO A

RM: OBEDECE COMANDOS - 6

EVOLUÇÃO: TC CRÂNIO

PUPILAS: ISOCÓRICAS.

LAUDO TC CRÂNIO: NO SISTEMA

SISTEMA DIGESTIVO/NUTRICIONAL

DIETA: ENTERAL

EVACUAÇÃO: NÃO HÁ RELATO

ABDOMEN: PLANO, SIMÉTRICO, NORMOTENSO, NORMOTIMPÂNICO, RHA+ EVOLUÇÃO: RHA POSITIVO

EXAME FÍSICO:

SEM DISGLICEMIAS.

SISTEMA TÓXICO/INFECIOSO

EVOLUÇÃO: ANTIBIOTICOTERAPIA. ANTIBIOTICOTERAPIA ADEQUADA FERIDA: CRÂNIO.

SISTEMA RENAL/METABÓLICO

DIURÉSE PARA ÚLTIMAS 24HS: 1360.00

EDEMA: MAISS

EVOLUÇÃO: GLICEMIA CONTROLADA

EVOLUÇÕES FINAIS

OUTROS EXAMES:

CULTURAS 10/03

-> HEMOCULTURA => ACINETOBACTER (ACESSO TROCA DO DIA 10/3)

-> UROCULTURA => NEGATIVO

-> SECREÇÃO TRAQUEAL => INCUBADO

CONCLUSÕES:

1. SUPORTE INTENSIVO

2. MEDIDAS PARA DELÍRIUM

3. REPASSADA A SNE, DEVIDO A INTOLERANCIA DA DIETA ORAL - MUITO SECRETIVO.

4. ACOMPANHAMENTO C/ NEUROCIRURGIA

Seção: UTI ADULTO ENF 31 Leito: LEITO UTI - 008

Profissional responsável pela informação: MARIO CARTAXO FILHO

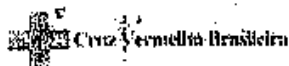
Número Conselho: 4882



Assinado eletronicamente por: SUELIO MOREIRA TORRES - 18/01/2021 15:28:29

http://pje.tjpb.jus.br:80/pje/Processo/ConsultaDocumento/listView.seam?x=21011815282651000000036696591

Número do documento: 21011815282651000000036696591



Hospital Estadual de Emergência e Trauma
Senador Humberto Lucena



GOVERNO
DA PARAÍBA

AV. ORESTES LISBOA, S/N -
CNPJ: 454553 - Tel: 8332165700

Impresso por: ANNE
SCHEREZADE ALVES DA
SILVA
Em: 26/03/2019 10:12:26

Nome MARCELO MAGNO BEZERRA DO ORIENTE	Boletim de Atendimento 1145216	Data/Hora Entrada 24/02/2019 18:04:08	Data/Hora Saída
Data de nascimento 28/06/1982	Idade 36	Sexo Masculino	CNS 206112170364000
Tempo de Internação 1m 1d 15h 31min	Convênio SUB	Plantão DIURNO	
Data de Entrada 24/02/2019 16:04:08	Data Internação 24/02/2019 18:41:37	Permanência na Unidade: 1m 1d 18h 8min	Permanência no Leito: 1m 1d 12h 33min

EVOLUÇÃO DO PACIENTE (ANNE SCHEREZADE ALVES DA SILVA - 26/03/2019 10:12:02)

EVOLUÇÃO DO PACIENTE

PROCEDIMENTO:

DESCRIÇÃO DA EVOLUÇÃO

- # POLITRAUMA (ACIDENTE MOTOCICLISTICO)
- # TCE GRAVE: CONTUSÃO CEREBRAL FRONTO-BASAL + EDEMA CEREBRAL
- # BRONCOASPIRAÇÃO
- # IMPLANTE DE CATÉTER DE PIC (RETIRADO)

Paciente estável, consciente e orientado, mais colaborativo, ventilação espontânea, hipersecretivo, tosse frequente, mas sem desconforto ventilatório.

Hemodinâmica estável, sem uso de amina vasoativa.

Sem registro de febre nos controles das últimas 24h, decréscimo da leucometria, sem uso de antimicrobianos no momento.

Corado, hidratado, anictérico.

Bom volume urinário, escórias nitrogenadas dentro da normalidade.

Avallado pela fono que liberou dieta pastosa, sem disglucemias.

MOTIVOS DE INTERNAÇÃO

1. TCE GRAVE
2. BRONCOASPIRAÇÃO

MOTIVO DE PERMANÊNCIA (INTERCORRÊNCIAS)

1. SUPORTE INTENSIVO AO PACIENTE NEUROCRÍTICO

IMPRESSÃO CLÍNICA

DESCRIÇÃO:

MELHORA CLÍNICA. HEMODINÂMICA ESTÁVEL. TAQUICARDIA SINUSAL.

ANTIBIÓTICOS

1. CEFTRIAXONA 24/02 - SUSPENSO
2. CLINDAMICINA 24/02 - SUSPENSO
3. MEROPENEM E VANCOMICINA 07/03 FF
4. POLI B 10/03
5. VANCOMICINA 10/03

SONDAS, DRENOS E CATETERES

1. TOT 24/02 EXTUBAÇÃO ESPONTÂNEA DIA 17/03
2. SONDA VESICAL DE FOLEY 24/02
3. SONDA NASDENTERAL
4. CATÉTER VENOSO CENTRAL (VJID DIA 10/3/19)

CHECAGEM DE METAS

EVOLUÇÃO: DEGRUATO ELEVADO, PROFILAXIA PARA TVP, PROFILAXIA DE ÚLCERA DE ESTRESSE, INTERRUÇÃO DA SEDACÃO, LIMPEZA DE CAVIDADE ORAL 3x/HR

INÍCIO DA VENTILAÇÃO MECÂNICA INVASIVA: 24/02 ESCALA DE RASS: 1 INQUIETO

RX TORAX: NO SISTEMA



26/03/2019

172.16.0.6:8080/cvb/pages/rendimento.do?&perform=imprimir&control=2&id=459381&dataInicial=26/03/2019 10:12:02&dataFinal=...

Nome MARCELO MAGNO BEZERRA DO ORIENTE		Boletim de Atendimento 1145210	Data/Hora Entrada 24/02/2019 18:04:06	Data/Hora Saída
Data de nascimento 28/05/1982	Idade 36	Sexo Masculino	CNS 206112170360000	Prontuário 85788
Tempo de Internação 1m 1d 15h 31min		Convênio SUS	Planta DIURNO	
Data de Entrada 24/02/2019 18:04:06	Data Internação 24/02/2019 18:41:37	Permanência na Unidade: 1m 1d 18h 8min	Permanência no Leito: 1m 1d 18h 39min	

EXAME FÍSICO: MV AUDÍVEL AHT, RONCOS ESPARÇOS.

SISTEMA RESPIRATÓRIO

ESPONTÂNEA: ESPONTÂNEA

FR: 22.00

SECREÇÕES: INCREMENTO

SISTEMA CARDIOVASCULAR

FC: 115.00

PA: 141/89

SPO₂: 98.00

EVOLUÇÃO: PULSOS PERIFÉRICOS

EXAME FÍSICO: RCR EM 2Y, BCNF, S/S. TAQUICARDIA SINUSAL.

SISTEMA NEUROLÓGICO

AO: ABERTO -4

RV: CONFUSO 4

RM: OBEDECE COMANDOS - 6

EVOLUÇÃO: TC CRÂNIO

PUPILAS: ISOCÓRICAS.

LAUDO TC CRÂNIO: NO SISTEMA

SISTEMA DIGESTIVO/NUTRICIONAL

DIETA: ENTERAL

EVACUAÇÃO: NÃO HÁ RELATO

ABDÔMEN: PLANO, SIMÉTRICO, NORMOTENSO, NORMOTIMPÂNICO, RHA+ EVOLUÇÃO: RHA POSITIVO

EXAME FÍSICO:

SEM DISGLICEMIAS:

SISTEMA TÓXICO/INFECCIOSO

EVOLUÇÃO: ANTIBIOTICOTERAPIA, ANTIBIOTICOTERAPIA ADEQUADA FERIDA: CRÂNIO.

EXAME FÍSICO:

LEUCO: 11.280

SISTEMA RENAL/METABÓLICO

DEBITO URINARIO (ML/6HS): 600.00

BALANÇO HÍDRICO EM 24HS (ML): 1452.00

DIURESE PARA ÚLTIMAS 24HS: 1600.00

EDEMA: MMBS

EVOLUÇÃO: GLICEMIA CONTROLADA

EVOLUÇÕES FINAIS

OUTROS EXAMES:

CULTURAS 10/03

-> HEMOCULTURA => ACINETOBACTER (ACESSO TROCADO DIA 10/3)

-> UROCULTURA => NEGATIVO

-> SECREÇÃO TRAQUEAL => INCUBADO

CONCLUSÕES:

1. SUPORTE INTENSIVO
2. MEDIDAS PARA DELÍRIUM
3. ACOMPANHAMENTO C/ NEUROCIRURGIA

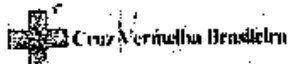
Seção: UTI ADULTO ENF 31 Leito: LEITO UTI - 005
 Profissional responsável pela informação: ANNE SCHEREZADE ALVES DA SILVA

Número Conselho

Assinado eletronicamente por: SUELIO MOREIRA TORRES - 18/01/2021 15:28:29
 http://pje.tjpb.jus.br:80/pje/Processo/ConsultaDocumento/listView.seam?x=21011815282651000000036696591
 Número do documento: 21011815282651000000036696591

172.16.0.6:8080/cvb/pages/rendimento.do?&perform=imprimir&control=2&id=459381&dataInicial=26/03/2019 10:12:02&dataFinal=26/03/2019 ... 2/2





Hospital Estadual de Emergência e Trauma
Senador Humberto Lucena



GOVERNO
DA PARAÍBA

AV. ORESTES LISBOA, S/N -
CNPJ: 454553 - Tel.: 8332165760

Impresso por: FABIANA
CABRAL DE VASCONCELOS
LEITE ARRUDA
Em: 26/03/2019 10:08:19

Nome MARCELO MAGNO BEZERRA DO ORIENTE	Boletim do Atendimento 1145216	Data/Hora Entrada 24/02/2019 16:04:08	Data/Hora Saída
Data de nascimento 28/01/1992	Idade 39	Sexo Masculino	CNS 208112170360000
Tempo de internação 1m 1d 19h 25min	Convênio SUS	Plano DIURNO	Plano DIURNO
Data de Entrada 24/02/2019 16:04:08	Data internação 24/02/2019 16:41:37	Permanência na Unidade: 1m 1d 18h 2min	Permanência no Leito: 1m 1d 12h 27min

AVALIAÇÃO FONOAUDIOLOGICA (FABIANA CABRAL DE VASCONCELOS LEITE ARRUDA - 26/03/2019 10:08:11)

NÍVEL DE CONSCIÊNCIA:

EVOLUÇÃO: CONSCIENTE, ALGO ORIENTADO

CONDIÇÕES RESPIRATÓRIA

EVOLUÇÃO: EUPNEICO

AVALIAÇÃO OROMIOFUNCIONAL

EVOLUÇÃO: ELEMENTOS DENTÁRIOS PRESENTES LÁBIOS. NORMAL

LÍNGUA: HIPOFUNCIONANTE

AVALIAÇÃO DA FUNÇÃO DEGLUTIÇÃO (CONSISTÊNCIA)

EVOLUÇÃO: PASTOSA LIQUIDIFICADA

FASE ORAL

EVOLUÇÃO: CARTAÇÃO DO BOLO, VEDAMENTO LABIAL

OBSERVAÇÕES

OBSERVAÇÕES:

Paciente com dieta via oral. Manter dieta por via oral, somente na consistência pastosa liquidificada sem pedaços e administração de líquidos somente com espessante (sucos e água).

Seção: UTI ADULTO ENF 31 Leito: LEITO UTI - 005

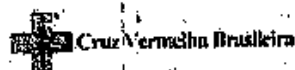
Profissional responsável pela Informação: FABIANA CABRAL DE VASCONCELOS LEITE ARRUDA

Matrícula Conselho: 9929



25/03/2019

172.16.0.6:8080/cvb/pages/atendimento.do?&perform=imprimir&control=2&id=459381&dataInicial=25/03/2019 11:43:00&dataFinal=...



Hospital Estadual de Emergência e Trauma
Senador Humberto Lucena



AV. ORESTES LISBOA, S/N -
CNES: 454553 - Tel.: 8332165700

Impressão por: LAECIO
BRAGANTE DE ARAUJO
Em: 25/03/2019 11:43:13

Nome MARCELO MAGNO BEZERRA DO ORIENTE		Bolém de Atendimento 1145216	Data/Hora Entrada 24/02/2019 16:04:08	Data/Hora Saída
Data de nascimento 28/06/1982	Idade 36	Sexo Masculino	CNS 206112170360000	Prontuário 66788
Tempo de Internação 1m 17h 29m		Convênio SUS	Plantão DIURNO	
Data de Entrada 24/02/2019 16:04:08	Data Internação 24/02/2019 18:41:37	Permanência na Unidade: 1m 19h 39m		Permanência no Leito: 1m 14h 4m

EVOLUÇÃO DO PACIENTE (LAECIO BRAGANTE DE ARAUJO - 25/03/2019 11:43:00)

EVOLUÇÃO DO PACIENTE

PROCEDIMENTO:

DESCRIÇÃO DA EVOLUÇÃO:

1. POLITRAUMA (ACIDENTE MOTOCICLISTICO)
TCE GRAVE: CONTUSÃO CEREBRAL FRONTO-BASAL + EDEMA CEREBRAL
BRONCOASPIRAÇÃO
IMPLANTE DE CATETER DE PIC (RETIRADO)

Paciente estável, consciente e orientado, mais colaborativo, ventilação espontânea, hipersecretivo, tosse frequente, mas sem desconforto ventilatório.

Hemodinâmica estável, sem uso de amina vasotiva.

Sem registro de febre nos controles das últimas 24h, decréscimo da leucometria, sem uso de antimicrobianos no momento.

Corado, hidratado, anictérico.

Bom volume urinário, escórias nitrogenadas dentro da normalidade

Dieta enteral bem tolerada, sem disglycemias.

MOTIVOS DE INTERNAÇÃO

1. TCE GRAVE

2. BRONCOASPIRAÇÃO

MOTIVO DE PERMANÊNCIA (INTERCORRÊNCIAS)

1. SUPORTE INTENSIVO AO PACIENTE NEUROCRÍTICO

IMPRESSÃO CLÍNICA

DESCRIÇÃO:

GRAVE, HEMODINÂMICA ESTÁVEL, TAQUICARDIA SINUSAL.

ANTIBIÓTICOS

1. CEFTRIAXONA 24/02 - SUSPENSO

2. CLINDAMICINA 24/02 - SUSPENSO

3. MEROPENEM E VANCOMICINA 07/03 FF

4. POLI B 10.03

5. VANCOMICINA 10/03

SONDAS, DRENOS E CATETERES

1. TOT 24/02 EXTUBAÇÃO ESPONTÂNEA DIA 17/03 2. SONDA VESICAL DE FOLEY 24/02

3. SONDA NASOENTERAL

4. CATETER VENOSO CENTRAL (VJC) DIA 10/3/19

CHECAGEM DE METAS

EVOLUÇÃO: DECÚBITO ELEVADO, PROFILAXIA PARA TVP, PROFILAXIA DE ÚLCERA DE ESTRESSE, INTERRUPÇÃO DA SEDACÃO, LIMPEZA DE CAVIDADE ORAL 3x/dia

INÍCIO DA VENTILAÇÃO MECÂNICA INVASIVA: 24/02 ESCALA DE RASS: 1 INQUIETO

RX TORÁX: NO SISTEMA

172.16.0.6:8080/cvb/pages/atendimento.do?&perform=imprimir&control=2&id=459381&dataInicial=25/03/2019 11:43:00&dataFinal=25/03/2019 ... 1/2



Assinado eletronicamente por: SUELIO MOREIRA TORRES - 18/01/2021 15:28:29

http://pje.tjpb.jus.br:80/pje/Processo/ConsultaDocumento/listView.seam?x=21011815282651000000036696591

Número do documento: 21011815282651000000036696591

Num. 38483300 - Pág. 121

25/03/2019

172.16.0.5:8080/cvb/pages/rendimento.do?perform=imprimir&control=2&id=458381&dataInId=25/03/2019 11:43:00&dataFin...

Nome MARCELO MAGNO BEZERRA DO ORIENTE		Boletim de Atendimento 1145216	Data/Hora Entrada 24/02/2019 16:04:05	Data/Hora Saída
Data de nascimento 28/08/1982	Idade 36	Sexo Masculino	CNS 208112170360000	Prontuário 68788
Tempo de Internação 1m 17h 2min		Convênio SUS	Plantão DIURNO	
Data de Entrada 24/02/2019 16:04:05	Data Internação 24/02/2019 18:41:37	Permanência na Unidade: 1m 18h 36min	Permanência no Leito: 1m 14h 4min	

EXAME FÍSICO: MV AUDÍVEL AHT, RONCOS ESPARSOS.

SISTEMA RESPIRATÓRIO

ESPONTÂNEA: ESPONTÂNEA

FR: 15.00

SECREÇÕES: INCREMENTO

SISTEMA CARDIOVASCULAR

FC: 105.00

PA: 119/62

SPO₂: 88.00

EVOLUÇÃO: PULSOS PERIFÉRICOS

EXAME FÍSICO: RCR EM 2T, BCNF, S/S. TAQUICARDIA SINUSAL.

SISTEMA NEUROLÓGICO

AO: ABERTO - 4

RV: CONFUSO 4

RM: OBEDECE COMANDOS - 6

EVOLUÇÃO: TC CRÂNIO

PUPILAS: ISOCÓRICAS.

LAUDO TC CRÂNIO: NO SISTEMA

SISTEMA DIGESTIVO/NUTRICIONAL

DIETA: ENTERAL

EVACUAÇÃO: NÃO HÁ RELATO

ABDÔMEN: PLANO, SIMÉTRICO, NORMOTENSO, NORMOTIMPÂNICO, RHA+ EVOLUÇÃO: RHA POSITIVO

EXAME FÍSICO:

SEM DISGLICEMIAS.

SISTEMA TÓXICO/INFECIOSO

EVOLUÇÃO: ANTIBIOTICOTERAPIA, ANTIBIOTICOTERAPIA ADEQUADA FERIDA: CRÂNIO.

SISTEMA RENAL/METABÓLICO

BALANÇO HÍDRICO EM 24HS (ML): 490.00

DIURESE PARA ÚTILIMAS 24HS: 1380.00

EDEMA: MMBS

EVOLUÇÃO: QUÍMICA CONTROLADA

EVOLUÇÕES FINAIS

OUTROS EXAMES:

CULTURAS 10/03

-> HEMOCULTURA => ACINETOBACTER (ACESSO TROCADO DIA 10/3)

-> UROCULTURA=> NEGATIVO

-> SECREÇÃO TRAQUEAL=> INCUBADO

CONCLUSÕES:

1. SUPORTE INTENSIVO

2. MEDIDAS PARA DELIRIUM

3. REPASSADA A SNE, DEVIDO A INTOLERANCIA DA DIETA ORAL - MUITO SECREATIVO.

4. ACOMPANHAMENTO C/ NEUROCIRURGIA

Sessão: UTI ADULTO ENF 31 Leito: LEITO UTI - 005
 Profissional responsável pelo atendimento: LAÉCIO BRAGANTE DE ARAUJO

Número Conselho: 3247



Assinado eletronicamente por: SUELIO MOREIRA TORRES - 18/01/2021 15:28:29

http://pje.tjpb.jus.br:80/pje/Processo/ConsultaDocumento/listView.seam?x=21011815282651000000036696591

Número do documento: 21011815282651000000036696591

24/03/2019

172.16.0.6:8080/cvb/pages/atencao.do?&perform=imprimir&control=2&id=459381&dataInicial=24/03/2019 10:37:04&dataFinal=24/03/2019 10:37:04



Cruz Vermelha Brasileira

Hospital Estadual de Emergência e Trauma
Senador Humberto Lucena- AV. ORESTES LISBOA, S/N -
CNPES: 454553 - Tel: 6332185700GOVERNO
DA PARAÍBAImpresso por: LAECIO
BRAGANTE DE ARAUJO
Em: 24/03/2019 10:58:12

Nome MARCELO MAGNO BEZERRA DO ORIENTE	Boletim de Atendimento 1145218	Data/Hora Entrada 24/02/2019 16:04:08	Data/Hora Saída
Data de nascimento 28/06/1982	Idade 36	Sexo Masculino	CNS 206112170360000
Tempo de internação 27d 16h 15min	Convênio SUS	Plantão DIURNO	
Data do Entrada 24/02/2019 18:04:08	Data internação 24/02/2019 18:41:37	Permanência na Unidade: 27d 16h 52min	Permanência no Leito: 27d 13h 17min

EVOLUÇÃO DO PACIENTE (LAECIO BRAGANTE DE ARAUJO - 24/03/2019 10:37:04)**EVOLUÇÃO DO PACIENTE****PROCEDIMENTO:****DESCRIÇÃO DA EVOLUÇÃO:**

- # POLITRAUMA (ACIDENTE MOTOCICLISTICO)
- # TCE GRAVE: CONTUSÃO CEREBRAL FRONTO-BASAL + EDEMA CEREBRAL
- # BRONCOASPIRAÇÃO
- # IMPLANTE DE CATÉTER DE PIC (RETIRADO)

Paciente estável, consciente e orientado, mais colaborativo, ventilação espontânea, hiperssecutivo, tosse frequente, mas sem desconforto ventilatório.

Hemodinâmica estável, sem uso de amina vasoativa.

Sem registro da febre nos controles das últimas 24h, decremento da leucometria, sem uso de antimicrobianos no momento.

Corado, hidratado, anictérico.

Bom volume urinário, escórias nitrogenadas dentro da normalidade

Dieta enteral bem tolerada, sem distúrbios.

MOTIVOS DE INTERNAÇÃO

1. TCE GRAVE
2. BRONCOASPIRAÇÃO

MOTIVO DE PERMANÊNCIA (INTERCORRÊNCIAS)

1. SUPORTE INTENSIVO AO PACIENTE NEUROCÍTICO

IMPRESSÃO CLÍNICA**DESCRIÇÃO:**

GRAVE. HEMODINÂMICA ESTÁVEL. TAQUICARDIA SINUSAL.

ANTIBIÓTICOS

1. CEFTRIAXONA 24/02 - SUSPENSO
2. CLINDAMICINA 24/02 - SUSPENSO
3. MEROPENEM E VANCOMICINA 07/03 FF
4. POLI B 75.03
5. VANCOMICINA 10/03

SONDAS, DRENOS E CATETERES

1. TOT 24/02 EXTUBAÇÃO ESPONTÂNEA DIA 17/03
2. SONDA VESICAL DE FOLEY 24/02
3. SONDA NASCENTRAL
4. CATÉTER VENOSO CENTRAL (VJC) DIA 16/3/19

CHEQUEM DE METAS

EVOLUÇÃO: DEGRÉU ELEVADO, PROFILAXIA PARA TVP, PROFILAXIA DE ÚLCERA DE ESTRESSE, INTERRUPÇÃO DA SEDAÇÃO, LIMPEZA DE CAVIDADE ORAL 3x/8h

INÍCIO DA VENTILAÇÃO MECÂNICA INVASIVA: 24/02 ESCALA DE RASS: 1 INQUIETO

RX TORAX: NO SISTEMA

172.16.0.6:8080/cvb/pages/atencao.do?&perform=imprimir&control=2&id=459381&dataInicial=24/03/2019 10:37:04&dataFinal=24/03/2019 10:37:04



Assinado eletronicamente por: SUELIO MOREIRA TORRES - 18/01/2021 15:28:29

http://pje.tjpb.jus.br:80/pje/Processo/ConsultaDocumento/listView.seam?x=21011815282651000000036696591

Número do documento: 21011815282651000000036696591

Num. 38483300 - Pág. 123

24/03/2019

172.16.0.6:8080/cvb/pages/atendimento.do?&perform=imprimir&control=2&id=459381&dataInicial=24/03/2019 10:37:04&dataFin...

Nome MARCELO MAGNO BEZERRA DO ORIENTE		Boletim de Atendimento 1145218	Data/Hora Entrada 24/02/2019 16:04:08	Data/Hora Saída	
Data de nascimento 28/09/1982	Idade 36	Sexo Masculino	CNS 208112176380050	Prontuário 68788	
Tempo de Internação 27d 16h 16min		Convênio SUS	Plantão DIURNO		
Data de Entrada 24/02/2019 16:04:08	Data Internação 24/02/2019 16:41:37	Permanência na Unidade: 27d 16h 52min		Permanência no Leito: 27d 13h 17min	

EXAME FÍSICO: MV AUDÍVEL ANT. RONCOS ESPARSOS.

SISTEMA RESPIRATÓRIO

ESPONTÂNEA: ESPONTÂNEA

FR: 15.00

SECREÇÕES: INCREMENTO

SISTEMA CARDIOVASCULAR

FC: 105.00

PA: 119/62

SPO₂: 98.00

EVOLUÇÃO: PULSOS PERIFÉRICOS

EXAME FÍSICO: RCR EM 2T, BCNF, S/S. TAQUICARDIA SINUSAL.

SISTEMA NEUROLÓGICO

AO: ABERTO -4

RV: CONFUSO 4

RM: OBEDECE COMANDOS - 6

EVOLUÇÃO: TC CRÂNIO

PUPILAS: ISOCÓRICAS.

LAUDO TC CRÂNIO: NO SISTEMA

SISTEMA DIGESTIVO/NUTRICIONAL

DIETA: ENTERAL

EVACUAÇÃO: NÃO HÁ RELATO

ABDÔMEN: PLANO, SIMÉTRICO, NORMOTENSO, NORMOTIMPÂNICO, RHA+ EVOLUÇÃO: RHA POSITIVO

EXAME FÍSICO:

SEM DISGLICEMIAS.

SISTEMA TÓXICO/INFECIOSO

EVOLUÇÃO: ANTIBIOTICOTERAPIA, ANTIBIOTICOTERAPIA ADEQUADA FERIDA: CRÂNIO.

SISTEMA RENAL/METABÓLICO

BALANÇO HÍDRICO EM 24HS (ML): -90.00

DIURESE PARA ÚLTIMAS 24HS: 1850.00

EDEMA: MMSS:

EVOLUÇÃO: OLIGEMIA CONTROLADA

EVOLUÇÕES FINAIS

OUTROS EXAMES:

CULTURAS 10/03

-> HEMOCULTURA => ACINETOBACTER (ACESSO TROCADO DIA 10/3)

-> UROCULTURA => NEGATIVO

-> SECREÇÃO TRAQUEAL => INCUBADO

CONCLUSÕES:

1. SUPORTE INTENSIVO
2. MEDIAS PARA DELIRIUM
3. REPASSADA A SNE, DEVIDO A INTOLERANCIA DA DIETA ORAL - MUITO SECREATIVO.
4. ACOMPANHAMENTO C/ NEUROCIRURGIA

Seção: UTI ADULTO ENF 31 Leito: LEITO UTI - 005
 Profissional responsável pela informação: LAECIO BRAGANTE DE ARAUJO

Número Conselho: 3247

Dr. Laécio Bragante de Araújo
 Terapia Intensiva
 CRM/PA 3247

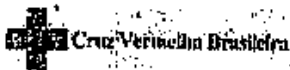


Assinado eletronicamente por: SUELIO MOREIRA TORRES - 18/01/2021 15:28:29

http://pje.tjpb.jus.br:80/pje/Processo/ConsultaDocumento/listView.seam?x=21011815282651000000036696591

Número do documento: 21011815282651000000036696591

Num. 38483300 - Pág. 124



Hospital Estadual de Emergência e Trauma
Senador Humberto Lucena



GOVERNO
DA PARAÍBA

AV. ORESTES LISBOA, S/N -
CNEB: 454553 - Tel.: 8332165700

Impresso por: ANNE
SCHEREZADE ALVES DA
SILVA
Em: 23/03/2019 09:24:52

Nome MARCELO MAGNO BEZERRA DO ORIENTE	Boleim de Atendimento 1145216	Data/Hora Entrada 24/02/2019 16:04:06	Data/Hora Saída
Data de nascimento 28/05/1982	Idade 36	Sexo Masculino	CNE 206112170380000
Tempo de Internação 26d 14h 43min	Convênio SUS	Plantão DIURNO	
Data de Entrada 24/02/2019 16:04:06	Data Internação 24/02/2019 18:41:37	Permanência na Unidade: 26d 17h 38min	Permanência no Leito: 26d 11h 43min

EVOLUÇÃO DO PACIENTE (ANNE SCHEREZADE ALVES DA SILVA - 23/03/2019 09:24:43)

EVOLUÇÃO DO PACIENTE

PROCEDIMENTO:

DESCRIÇÃO DA EVOLUÇÃO:

POLITRAUMA (ACIDENTE MOTOCICLISTICO)
TCE GRAVE: CONTUSÃO CEREBRAL FRONTO-BASAL + EDEMA CEREBRAL
BRONCOASPIRAÇÃO
IMPLANTE DE CATETER DE PIC (RETIRADO)

Paciente estável, delírium hiperativo leve, interage pouco, obedece aos comandos simples.
Hemodinâmica estável, sem uso de amina vasoativa.
Afebril nos controles das 24h, leuco 8.570. Término dos antibióticos em 22/03.
Diurese presente, escórias dentro de parâmetros normais.
Dieta enteral.

MOTIVOS DE INTERNAÇÃO

1. TCE GRAVE
2. BRONCOASPIRAÇÃO

MOTIVO DE PERMANÊNCIA (INTERCORRÊNCIAS)

1. SUPORTE INTENSIVO AO PACIENTE NEUROCRÍTICO

IMPRESSÃO CLÍNICA

DESCRIÇÃO:

GRAVE. HEMODINÂMICA ESTÁVEL. TAQUICARDIA SINUSAL.

ANTIBIÓTICOS

1. CEFTRIAXONA 24/02 - SUSPENSO
2. CLINDAMICINA 24/02 - SUSPENSO
3. MEROPENEM E VANDOMICINA 07/03 FF
4. POLI B 10.03
5. VANCOMICINA 10/03

SONDAS, DRENOS E CATETERES

1. TOT 24/02 EXTUBAÇÃO ESPONTÂNEA DIA 17/03
2. SONDA VESICAL DE FOLEY 24/02
3. SONDA NASOCENTRAL
4. CATETER VENOSO CENTRAL (VJO DIA 16/03/19)

CHECAGEM DE METAS

EVOLUÇÃO: DECÚBITO ELEVADO, PROFILAXIA PARA TVP, PROFILAXIA DE ÚLCERA DE ESTRESSE, INTERRUPÇÃO DA SEDAÇÃO, LIMPEZA DE CAVIDADE ORAL 3/3HRS

INÍCIO DA VENTILAÇÃO MECÂNICA INVASIVA: 24/02 ESCALA DE RASS: 1 INQUIETO

RX TORAX: NO SISTEMA

EXAME FÍSICO: MV AUDÍVEL AHT, RONCOS ESPARSOS.



Nome MARCELO MAGNO BEZERRA DO ORIENTE		Boletim de Atendimento 1145216	Data/Hora Entrada 24/02/2019 16:04:08	Data/Hora Saída
Data de nascimento 28/06/1982	Idade 36	Sexo Masculino	CNS 206112170360000	Prontuário 48788
Tempo de Internação 26d 14h 43min		Convênio SUS	Plano DIURNO	
Data de Entrada 24/02/2019 16:04:08	Data Internação 24/02/2019 18:41:37	Permanência na Unidade 26d 17h 20min	Permanência no Leito 26d 11h 45min	

SISTEMA RESPIRATÓRIO

ESPONTÂNEA: ESPONTÂNEA

FR: 16.00

SECREÇÕES: INCREMENTO

SISTEMA CARDIOVASCULAR

FC: 106.00

PA: 135/95

SPO₂: 98.00

EVOLUÇÃO: PULSOS PERIFÉRICOS

EXAME FÍSICO: RCR EM 2^o, BCF, S/S. TAQUICARDIA SINUSAL.**SISTEMA NEUROLÓGICO**

AO: ABERTO -4

RV: CONFUSO 4

RM: OBEDECE COMANDOS - 6

EVOLUÇÃO: TC CRÂNIO

PUPILAS: ISOCÓRICAS.

LAUDO TC CRÂNIO: NO SISTEMA

SISTEMA DIGESTIVO/NUTRICIONAL

DIETA: ENTERAL

EVACUAÇÃO: NÃO HÁ RELATO

ABDÔMEN: PLANO, SIMÉTRICO, NORMOTENSO, NORMOTIMPÂNICO, RHA+ EVOLUÇÃO: RHA POSITIVO

EXAME FÍSICO:

SEM DISGLICEMIAS.

SISTEMA TÓXICO/INFECIOSO

EVOLUÇÃO: ANTIBIOTICOTERAPIA, ANTIBIOTICOTERAPIA ADEQUADA FERIDA: CRÂNIO.

SISTEMA RENAL/METABÓLICO

DÉBITO URINÁRIO (ML/8HS): 600.00

BALANÇO HÍDRICO EM 24HS (ML): 1290.00

DIURESE PARA ÚLTIMAS 24HS: 2000.00

EDEMA: MMSS

EVOLUÇÃO: GLICEMIA CONTROLADA

EVOLUÇÕES FINAIS

OUTROS EXAMES:

CULTURAS 10/03

-> HEMOCULTURA => ACINETOBACTER (ACESSO TROCADO DIA 10/3)

-> UROCULTURA=> NEGATIVO

-> SECREÇÃO TRAQUEAL=> INCUBADO

CONCLUSÕES:

1. SUPORTE INTENSIVO

2. MEDIDAS PARA DELIRIUM

3. REPASSADA A SNE, DEVIDO A INTOLERANCIA DA DIETA ORAL - MUITO SECREATIVO.

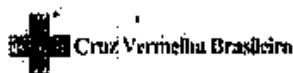
4. ACOMPANHAMENTO C/ NEUROCIRURGIA

Seção: UTI ADULTO ENF 31 Leito: LEITO UTI - 005
 Profissional responsável pela informação: ANNE SCHERZADE ALVES DA SILVA

Número Conselho: 7962

[Assinatura]
 Dra. Anne Scherzade Alves da Silva
 Medicina Intensiva
 CRM 1862-MS





Hospital Estadual de Emergência e Trauma
Senador Humberto Lucena



AV. ORESTES LISBOA, S/N -
CNPJ: 454593 - Tel.: 8332185700

Impresso por: FRANCISCO
HAROLDO LEITE DE SOUSA
MANGUEIRA
Em: 22/03/2019 17:55:37

Nome MARCELO MAGNO BEZERRA DO ORIENTE		Bolém do Atendimento 1145216	Data/Hora Entrada 24/02/2019 16:04:08	Data/Hora Saída
Data de nascimento 28/06/1983	Idade 36	Sexo Masculino	CNS 208112170360000	Prontuário 68788
Tempo de Informação 25d 23h 14min		Convênio SUS	Plano DIURNO	
Data de Entrada 24/02/2019 16:04:08	Data Informação 24/02/2019 18:41:37	Permanência na Unidade: 25d 1h 51min	Permanência no Leito: 25d 20h 16min	

EVOLUÇÃO DO PACIENTE (FRANCISCO HAROLDO LEITE DE SOUSA MANGUEIRA - 22/03/2019 17:55:25)

EVOLUÇÃO DO PACIENTE

PROCEDIMENTO:

DESCRIÇÃO DA EVOLUÇÃO:

- # POLITRAUMA (ACIDENTE MOTOCICLISTICO)
- # TCE GRAVE: CONTUSÃO CEREBRAL FRONTO-BASAL + EDEMA CEREBRAL
- # BRONCOASPIRAÇÃO
- # IMPLANTE DE CATETER DE PIC (RETIRADO)

Paciente estável, delírium hiperativo leve, interage pouco, obedece aos comandos simples.
Hemodinâmica estável, sem uso de amina vasoativa.
Afebril nos controles das 24h, leuco 7.300. Término dos antibióticos em 22/03.
Diurese presente, escórias em decremento.
Dieta por via oral, com muita tosse, solicito reavaliação da Fonoaudiologia.

MOTIVOS DE INTERNAÇÃO

1. TCE GRAVE
2. BRONCOASPIRAÇÃO

MOTIVO DE PERMANÊNCIA (INTERCORRÊNCIAS)

1. SUPORTE INTENSIVO AO PACIENTE NEUROCRÍTICO

IMPRESSÃO CLÍNICA

DESCRIÇÃO:

GRAVE. HEMODINÂMICA ESTÁVEL. TAQUICARDIA SINUSAL.

ANTIBIÓTICOS

1. CEFTRIAXONA 24/02 - SUSPENSO
2. CLINDAMICINA 24/02 - SUSPENSO
3. MEROPENEM E VANCOMICINA 07/03 FF
4. POLI B 10/03
5. VANCOMICINA 10/03

SONDAS, DRENOS E CATETERES

1. TOT 24/02 EXTUBAÇÃO ESPONTÂNEA DIA 17/03
2. SONDA VESICAL DE FOLEY 24/02
3. SONDA NASOENTERAL
4. CATETER VENOSO CENTRAL (VJC) DIA 10/3/10

CHECAGEM DE METAS

EVOLUÇÃO: DECÚBITO ELEVADO, PROFILAXIA PARA TVP, PROFILAXIA DE ÚLCERA DE ESTRESSE, INTERRUPÇÃO DA SEDAÇÃO, LIMPEZA DE CAVIDADE ORAL 3X/DIA.

INÍCIO DA VENTILAÇÃO MECÂNICA INVASIVA: 24/02 ESCALA DE RASS: 1 INQUIETO

RX TORAX: NO SISTEMA

EXAME FÍSICO: MV AUDÍVEL ANT, RONGOS ESPARÇOS.



Nome MARCELO MAGNO BEZERRA DO ORIENTE		Boletim do Atendimento 1149216	Data/Hora Entrada 24/02/2019 16:04:08	Data/Hora Saída
Data do nascimento 28/06/1982	Idade 36	Sexo Masculino	CNS 208112170360000	Prontuário 06788
Tempo de Internação 25d 23h 14min		Convênio SUS	Planta DIURNO	
Data de Entrada 24/02/2019 16:04:08	Data Internação 24/02/2019 18:41:37	Permanência na Unidade 25d 1h 51min	Permanência no Leito 25d 23h 18min	

SISTEMA RESPIRATÓRIO

ESPONTÂNEA: ESPONTÂNEA

FR: 16,00

SECREÇÕES: INCREMENTO

SISTEMA CARDIOVASCULAR

FC: 118,00

PA: 148/99

SPO₂: 98,00

EVOLUÇÃO: PULSOS PERIFÉRICOS

EXAME FÍSICO: RGR EM 2T, BCNF, S/S, TAQUICARDIA SINUSAL

SISTEMA NEUROLÓGICO

AO: ABERTO -4

RV: CONFUSO 4

RM: OBEDECE COMANDOS - 8

EVOLUÇÃO: TC CRÂNIO

PUPILAS: ISOCÓRICAS.

LAUDO TC CRÂNIO: HQ SISTEMA

SISTEMA DIGESTIVO/NUTRICIONAL

DIETA: ORAL

EVACUAÇÃO: NÃO HÁ RELATO

ABDÔMEN: PLANO, SIMÉTRICO, NORMOTENSO, NORMOTIMPÂNICO, RHA+ EVOLUÇÃO: RHA POSITIVO

EXAME FÍSICO:

SEM DISGLICEMIAS.

SISTEMA TÓXICO/INFECIOSO

EVOLUÇÃO: ANTIBIOTICOTERAPIA, ANTIBIOTICOTERAPIA ADEQUADA FERIDA: CRANO.

SISTEMA RENAL/METABÓLICO

BALANÇO HÍDRICO EM 24HS (ML): 3212,00

DIURESE PARA ÚLTIMAS 24HS: 2890,00

EDEMA: MM55

EVOLUÇÃO: GLICEMIA CONTROLADA

EVOLUÇÕES FINAIS

OUTROS EXAMES:

CULTURAS 10/03

-> HEMOCULTURA => ACINETOBACTER (ACESSO TROCADO DIA 10/3)

-> UROCULTURA=> NEGATIVO

-> SECREÇÃO TRAQUEAL=> INCUBADO

CONCLUSÕES:

1. SUPORTE INTENSIVO
2. MEDIDAS PARA DELIRIUM
3. DIETA ORAL APÓS REAVALIAÇÃO DA FONOAUDIOLOGIA
4. ACOMPANHAMENTO C/ NEUROCIRURGIA

Seção: UTI ADULTO ENF 31 Leito: LEITO UTI - 005

Profissional responsável pela Informação: FRANCISCO HAROLDO LEITE DE SOUSA MANGUEIRA

Número Conselho: 6797

Dr. Marcelo L. S. Mangueira
Médico - CRM-PB 6797
Terapia Intensiva





Hospital Estadual de Emergência e Trauma
Senador Humberto Lucena

AV. ORESTES LISBOA, S/N -
CNES: 454553 - Tel.: 8332185700



GOVERNO
DA PARAÍBA

Impresso por: FABIANA
CABRAL DE VASCONCELOS
LEITE ARRUDA
Em: 22/03/2019 12:28:21

Nome	MARCELO MAGNO BEZERRA DO ORIENTE	Bolom de Atendimento	1145210	Data/Hora Entrada	24/02/2019 18:04:08	Data/Hora Saída	
Data de nascimento	28/08/1982	Idade	36	Sexo	masculino	CNS	208112170360000
Tempo de internação	25d 17h 47min	Convênio	SUS	Plantão	DIURNO	Prontuário	86786
Data de Entrada	24/02/2019 18:04:08	Data Internação	24/02/2019 18:41:37	Permanência na Unidade	25d 20h 24min	Permanência no Leito	25d 14h 49min

AValiação FONOAUDIOLOGICA (FABIANA CABRAL DE VASCONCELOS LEITE ARRUDA - 22/03/2019 12:28:15)

NÍVEL DE CONSCIÊNCIA:

EVOLUÇÃO: CONSCIENTE, ALGO ORIENTADO

CONDIÇÕES RESPIRATÓRIA

EVOLUÇÃO: EUPNEICO

AValiação OROMIOFUNCIONAL

EVOLUÇÃO:

LÍNGUA HIPOFUNCIONANTE

LARINGE ALTERADA

QUANTO A VIA ALTERNATIVA DA ALIMENTAÇÃO

EVOLUÇÃO: SNE / SOE / SOG / SNG

AValiação DA FUNÇÃO DEGLUTIÇÃO (CONSISTÊNCIA)

EVOLUÇÃO: LÍQUIDA PASTOSA

CONCLUSÃO DA AValiação

EVOLUÇÃO: DISFAGIA NEUROGÊNICA

OBSERVAÇÕES

OBSERVAÇÕES:

Paciente apresenta mecanismo da função da deglutição alterado. Sugiro manter dieta por SNE.

CONDUTA(S) FONOAUDIOLOGICAS

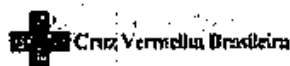
EVOLUÇÃO: FONOTERAPIA DA DEGLUTIÇÃO PARA FUTURO DESMAME DE SONDA SNE/SNG, MANTER DIETA POR SNE/SNG, ESTIMULAÇÃO DA LINGUAGEM

Seção: UTI ADULTO ENF 31 Leito: LEITO UTI - 005

Profissional responsável pela informação: FABIANA CABRAL DE VASCONCELOS LEITE ARRUDA

Número Conselho: 9329





Hospital Estadual de Emergência e Trauma
Senador Humberto Lucena



AV. ORESTES LISBOA, S/N -
CNEB: 454553 - Tel: 8332165700

Impresso por: ROBERTO
RAMOS LEITAO FILHO
Em: 21/03/2019 10:45:53

Nome MARCELO MAGNO BEZERRA DO ORIENTE	Boletim de Atendimento 1145216	Data/Hora Entrada 24/02/2019 16:04:08	Data/Hora Saída
Data de nascimento 26/09/1982	Idade 36	Sexo Masculino	CNS 200112170300000
Tempo de Internação 24d 16h 4min	Convênio SUS	Plano DIURNO	Prontuário 08788
Data de Entrada 24/02/2019 16:04:08	Data Internação 24/02/2019 16:41:37	Permanência na Unidade: 24d 16h 41min	Permanência no Leito: 24d 13h 8min

EVOLUÇÃO DO PACIENTE (ROBERTO RAMOS LEITAO FILHO - 21/03/2019 10:45:31)

EVOLUÇÃO DO PACIENTE

PROCEDIMENTO:

DESCRIÇÃO DA EVOLUÇÃO:

POLITRAUMA (ACIDENTE MOTOCICLISTICO)

TCE GRAVE: CONTUSÃO CEREBRAL FRONTO-BASAL + EDEMA CEREBRAL

BRONCOASPIRAÇÃO

IMPLANTE DE CATETER DE PIC (RETIRADO)

HEMOCULTURA POSITIVA P/ ACINETOBACTER (6/3 → 10/3), TROCADO ACESSO CENTRAL

Paciente estável, delírium hiperativo leve, interage pouco, obedece aos comandos simples.

Hemodinâmica estável, sem uso de amina vasoativa.

Sem antipsicótico.

Fazendo febre, leuco 8450, ainda sem Meropenem no Hospital.

Hemoglobina 8,9 g/dl.

Diurese presente, ascóricas em decréscimo.

Díala por via oral.

DHE: Mg 1,4 Na 129.

MOTIVOS DE INTERNAÇÃO

1. TCE GRAVE

2. BRONCOASPIRAÇÃO

MÓTIVO DE PERMANÊNCIA (INTERCORRÊNCIAS)

1. SUPORTE INTENSIVO AO PACIENTE NEUROCÍTICO

IMPRESSÃO CLÍNICA

DESCRIÇÃO:

GRAVE. HEMODINÂMICA ESTÁVEL. TAQUICARDIA SINUSAL.

ANTIBIÓTICOS

1. CEFTRIAXONA 24/02 - SUSPENSO

2. CLINDAMICINA 24/02 - SUSPENSO

3. MEROPENEM E VANCOMICINA 07/03 FF

4. POLI B 16.03

5. VANCOMICINA 10/03

SONDAS, DRENOS E CATETERES

1. TOT 24/02 EXTUBAÇÃO ESPONTÂNEA DIA 17/03 2. SONDA VESICAL DE FOLEY 24/02

3. SONDA NASCENTRAL

4. CATETER VENOSO CENTRAL (VJID DIA 10/3/19)

CHECAGEM DE METAS

EVOLUÇÃO: DECÚBITO ELEVADO, PROFILAXIA PARA TVP, PROFILAXIA DE ÚLCERA DE ESTRESSE INÍCIO DA VENTILAÇÃO MECÂNICA INVASIVA: 24

ESCALA DE RASS: 1-INQUIETO

RX TORAX: NO SISTEMA

EXAME FÍSICO: MV AUDÍVEL AHT, RONCOS ESPARSOS



21/03/2019

172.16.0.6:8080/cvib/pages/atendimento.do?&perform=imprimir&control=2&id=459381&dataInici=21/03/2019 10:45:31&dataFin...

Nome MARCELO MAGNO BEZERRA DO ORIENTE		Boletim de Atendimento 1145216	Data/Hora Entrada 24/02/2019 16:04:06	Data/Hora Saída
Data de nascimento 28/06/1982	Idade 36	Sexo Masculino	CNS 265112170360005	Prontuário 68798
Tempo de Internação 24d 16h 4min		Convênio SUS	Plano DJURNO	
Data de Entrada 24/02/2019 16:04:06	Data Internação 24/02/2019 18:41:37	Permanência na Unidade: 24d 16h 41min		Permanência no Leito: 24d 13h 5min

SISTEMA RESPIRATÓRIO

ESPONTÂNEA: ESPONTÂNEA

FR: 18.00

SECREÇÕES: INCREMENTO

SISTEMA CARDIOVASCULAR

FC: 118.00

PA: 148/99

SPO₂: 98.60

EVOLUÇÃO: PULSOS PERIFÉRICOS

EXAME FÍSICO: RCR EM 2T, BCNF, S/S. TAQUICARDIA SINUSAL.

SISTEMA NEUROLÓGICO

AO: ABERTO -4

RV: CONFUSO 4

RM: OBEDECE COMANDOS - 6

EVOLUÇÃO: TC CRÂNIO

PUPILAS: ISOCÓRICAS.

LAUDO TC CRÂNIO: NO SISTEMA

SISTEMA DIGESTIVO/NUTRICIONAL

DIETA: ORAL

EVACUAÇÃO: NÃO HÁ RELATO

ABDOMEN: PLANO, SIMÉTRICO, NORMOTENSO, NORMOTIMPÂNICO, RHA+ EVOLUÇÃO: RHA POSITIVO

EXAME FÍSICO:

SEM DISGLICEMIAS.

SISTEMA TÓXICO/INFECCIOSO

EVOLUÇÃO: FEBRE, ANTIBIOTICOTERAPIA, ANTIBIOTICOTERAPIA ADEQUADA FERIDA: CRÂNIO.

EXAME FÍSICO:

LEUCOCITOSE: 8.570 (13/03) --> 13.230/b=3 (17/03)--> 9.380 (20.03)--> 8.450 (21.3)

SISTEMA RENAL/METABÓLICO

DIURESE PARA ÚLTIMAS 24HS: 2300.00

EDEMA: MMSS

EVOLUÇÃO: GLICEMIA CONTROLADA

EVOLUÇÕES FINAIS

OUTROS EXAMES:

CULTURAS 10/03

-> HEMOCULTURA => ACINETOBACTER (ACESSO TROCADO DIA 10/3)

-> UROCULTURA => NEGATIVO

-> SECREÇÃO TRAQUEAL => INCUBADO

CONCLUSÕES:

1. SUPORTE INTENSIVO
2. MEDIDAS PARA DELÍRIUM
3. DIETA ORAL
4. CORREÇÃO DE MG E SÓDIO
5. SUPORTE INTENSIVO
6. ACOMPANHAMENTO C/ NEUROCIRURGIA

Seção: UTI ADULTO ENF 31 Leito: LEITO UTI - 005

Profissional responsável pela internação: ROBERTO RAMOS LEITAO FILHO

Número Conselho: 2019



Assinado eletronicamente por: SUELIO MOREIRA TORRES - 18/01/2021 15:28:29

http://pje.tjpb.jus.br:80/pje/Processo/ConsultaDocumento/listView.seam?x=21011815282651000000036696591

Número do documento: 21011815282651000000036696591

Num. 38483300 - Pág. 131



Cruz Vermelha Brasileira

Hospital Estadual de Emergência e Trauma
Senador Humberto LucenaAV. ORESTES LISBOA, S/N -
CNPJ: 454553 - Tel.: 8332165700GOVERNO
DA PARAÍBAImpresso por: ANNE
SCHEREZADE ALVES DA
SILVA
Em: 19/03/2019 10:41:15

Nome: MARCELO MAGNO DEZERRA DO ORIENTE		Solário de Atendimento: 1145218	Data/Hora Entrada: 24/02/2019 16:04:08	Data/Hora Saída:
Data de nascimento: 28/08/1982	Idade: 36	Sexo: Masculino	CNS: 208112170380000	Promuário: 88786
Tempo de Internação: 22d 16h		Convênio: SUS	Plano: DIURNO	
Data de Entrada: 24/02/2019 16:04:08	Data Internação: 24/02/2019 18:41:37	Permanência na Unidade: 22d 16h 37min		Permanência no Leito: 22d 13h 2min

EVOLUÇÃO DO PACIENTE (ANNE SCHEREZADE ALVES DA SILVA - 19/03/2019 10:41:08)**EVOLUÇÃO DO PACIENTE****PROCEDIMENTO:****DESCRIÇÃO DA EVOLUÇÃO:**

- # POLITRAUMA (ACIDENTE MOTOCICLISTICO)
- # TCE GRAVE: CONTUSÃO CEREBRAL FRONTO-BASAL + EDEMA CEREBRAL
- # BRONCOASPIRAÇÃO
- # IMPLANTE DE CATETER DE PIC (RETIRADO)
- # HEMOCULTURA POSITIVA P/ ACINETOBACTER (6/3 → 10/3), TROCADO ACESSO CENTRAL

Paciente estável; abertura ocular espontânea mas não contactante, pupilas isocóricas e fotoresistentes, ventilação espontânea, secreção mas sem desconforto ventilatório.
Hemodinâmica estável, sem uso de amina vasoativa.
Sem registro de febre nos controles das últimas 24h, com taucometria, em uso de esquema triplice de antimicrobianos.
Corado, hidratado, anictérico.
Bom volume urinário, escórias nitrogenadas dentro da normalidade.
Dieta enteral bem tolerada, sem disglucemias.

MOTIVOS DE INTERNAÇÃO

1. TCE GRAVE
2. BRONCOASPIRAÇÃO

MOTIVO DE PERMANÊNCIA (INTERCORRÊNCIAS)

1. SUPORTE INTENSIVO AO PACIENTE NEUROLÓGICO

IMPRESSÃO CLÍNICA**DESCRIÇÃO:**

GRAVE; HEMODINÂMICA ESTÁVEL; TAQUICARDIA SINUSAL.

ANTIBIÓTICOS

1. CEFTRAXONA 24/02 - SUSPENSO
2. CLINDAMICINA 24/02 - SUSPENSO
3. MEROPENEM E VANCOMICINA 07/03
4. POLI B 10/03
5. VANCOMICINA 10/03

SONDAS, DRENOS E CATETERES

1. TOT 24/02 EXTUBAÇÃO ESPONTÂNEA DIA 17/03
2. SONDA VESICAL DE FOLEY 24/02
3. SONDA NASOENTRAL
4. CATETER VENOSO CENTRAL (VJD DIA 10/3/19)

CHECAGEM DE METAS

EVOLUÇÃO: DECÚBITO ELEVADO, PROFILAXIA PARA TVP, PROFILAXIA DE ÚLCERA DE ESTRESSE INÍCIO DA VENTILAÇÃO MECÂNICA INVASIVA 24
ESCALA DE RASS: 2 SEDAÇÃO LEVE RX TORAX: NO SISTEMA EXAME FÍSICO: MV AUDÍVEL AHT, RONCOS ESPARSOS



Nome MARCELO MAGNO BEZERRA DO ORIENTE	Boletim de Atendimento 1145216	Data/Hora Entrada 24/02/2019 16:04:00	Data/Hora Saída
Data do nascimento 28/06/1982	Idade 36	Sexo Masculino	CNS 206112170380000
Tempo de Internação 22d 16h	Convênio SUS	Plano DIURNO	Prontuário 88768
Data de Entrada 24/02/2019 16:04:00	Data Internação 24/02/2019 16:41:37	Permanência na Unidade: 22d 16h 37min	Permanência no Leito: 22d 13h 2min

SISTEMA RESPIRATÓRIO

ESPONTÂNEA: SOB TOT

FR: 18.00

SECREÇÕES: INCREMENTO

SISTEMA CARDIOVASCULAR

FC: 145.00

PA: 131/91

SPO₂: 100.00

EVOLUÇÃO: PULSOS PERIFÉRICOS

EXAME FÍSICO: RCR EM 2^o BCF, S/S. TAQUICARDIA SINUSAL.**SISTEMA NEUROLÓGICO**

AO: DOR 2

RV: TUBO

RM: RETIRADA À DOR 4

EVOLUÇÃO: TC CRÂNIO

PUPILAS: ISOCÓRICAS.

LAUDO TC CRÂNIO: NO SISTEMA

EXAME FÍSICO:

RPM +. RCP +. DRIVE VENTILATÓRIO +.

SISTEMA DIGESTIVO/NUTRICIONAL

DIETA: ENTERAL

EVACUAÇÃO: NÃO HÁ RELATO

ABDÔMEN: PLANO, SIMÉTRICO, NORMOTENSO, NORMOTIMPÂNICO, RHA+ EVOLUÇÃO: RHA POSITIVO

EXAME FÍSICO:

SEM DISGLICEMIAS.

SISTEMA TÓXICO/INFECIOSO

EVOLUÇÃO: ANTIBIOTICOTERAPIA, ANTIBIOTICOTERAPIA ADEQUADA FERIDA: CRÂNIO.

EXAME FÍSICO:

LEUCOCITOSE: 8.570 (13/03) → 13.230/b=3 (17/03) → 9.590 (18/03).

SISTEMA RENAL/METABÓLICO

DÉBITO URINÁRIO (ML/8HS): 1900.00

BALANÇO HÍDRICO EM 24HS (ML): 321.00

DIURESE PARA ÚLTIMAS 24HS: 3500.00

EDEMA: MMBS

EVOLUÇÃO: GLICEMIA CONTROLADA

EXAME FÍSICO:

HIPERCALEMIA

EVOLUÇÕES FINAIS

OUTROS EXAMES:

CULTURAS 10/03

→ HEMOCULTURA ⇒ ACINETOBACTER (ACESSO TROCADO DIA 10/3)

→ UROCULTURA ⇒ NEGATIVO

→ SECREÇÃO TRAQUEAL ⇒ INCUBADO

CONCLUSÕES:

- 1.- ACOMPANHAMENTO COM NCR.
- 2.- AGUARDA TRAQUEOSTOMIA.
- 3.- SUPORTE E CUIDADOS INTENSIVOS.
- 4.- VIGILÂNCIA INFECIOSA.

Seção: UTI ADULTO ENF 31 Leito: LEITO UTI - 005

Profissional responsável pela informação: ANNE SCHEREZADE ALVES DA SILVA

[Assinatura]
 Dra. Anne Scherezade Alves da Silva
 Médica Intensivista
 Nº 64117862 PB





King Verandha Debaleira



Hospital Estadual de Emergência e Trauma
Senador Humberto Lucona

AV. ORESTES LISBOA, S/N -
CNEB: 454553 - Tel.: 8332165700



**GOVERNO
DA PARAIBA**

Impresso por: FRANCISCO
HAROLDO LEITE DE SOUSA
MANGUEIRA
Em: 15/03/2019 11:58:23

Nome MARCELO MAGNO BEZERRA DO ORIENTE		Local de Atendimento 1145218	Data/Hora Entrada 24/02/2019 16:04:08	Data/Hora Saída
Data de nascimento 28/08/1992	Idade 38	Sexo Masculino	CNS 206112170300000	Prontuário 88788
Tempo de internação 18d 17h 17min		Convênio SUS	Plantaio DIURNO	
Data de Entrada 24/02/2019 16:04:08	Data Internação 24/02/2019 18:41:37	Permanência na Unidade: 18d 19h 54min	Permanência no Leito: 18d 14h 19min	

EVOLUÇÃO DO PACIENTE (FRANCISCO HAROLDO LEITE DE SOUSA MANGUEIRA - 15/03/2019 11:58:10)

EVOLUÇÃO DO PACIENTE

PROCEDIMENTO:

DESCRIÇÃO DA EVOLUÇÃO

POLITRAUMA (ACIDENTE MOTOCICLISTICO)
TCE GRAVE: CONTUSÃO CEREBRAL FRONTO-BASAL + EDEMA CEREBRAL
BRONCOASPIRAÇÃO
IMPLANTE DE CATÉTER DE PIC (RETIRADO)
HEMOCULTURA POSITIVA P/ ACINETOBACTER (6/3---->10/3). TROCADO ACESSO CENTRAL

Paciente grave/estável, em analgesia com fentanil 5ml/h, pupilas isocóricas pouco fotoreativas, em VMI por TOT.
secretivo (P/F:473; FiO2:35%).
Hemodinâmica estável, em uso de noradrenalina (0,07 mcg/kg/min).
Afebril nos controle das 24h, Leuco:10.630. Lactato:2.1
Hipopótado, hidratado, anictérico.
Bom volume urinário, escórias nitrogenadas dentro da normalidade
Dieta enteral bem tolerada, sem dislipemias.

MOTIVOS DE INTERNAÇÃO

- 1- TCE GRAVE**

MOTIVO DE PERMANÊNCIA (INTERCORRÊNCIAS)

- ## 1.1. SUPORTE INTENSIVO AO PACIENTE NEUROCÍTICO

IMPRESSÃO CLÍNICA

DESCRIÇÃO:

PACIENTE GRAVE, ESTÁVEL ÀS CUSTAS DE OVA.

ANTIBIÓTICOS

- 1: CEFTRAXONA 24/02 - SUSPENSO 2: CLINDAMICINA 24/02 - SUSPENSO 3: MEROPENEM E VANCOMICINA 07/03
4: POLI B 10/03 5: VANCOMICINA 10/03

SONDAS, DRENOS E CATETERES

- 1.: TOT 24/02 2.: SONDA VESICAL DE FOLEY 24/02 3.: SONDA NASOENTÉRAL
4.: CATETER VENOSO CENTRAL (VJID DIA 10/3/19)

CHEGAGEM DE METAS

EVOLUÇÃO: DECÚBITO ELEVADO, PROFILAXIA PARA TVP, PROFILAXIA DE ÚLGERA DE ESTRESSE, INÍCIO DA VENTILAÇÃO MECÂNICA INVASIVA. 24

RELACÃO PAO₂/FIO₂ (MMHG): 473 ESCALA DE RASS: +2 SEDACÃO LEVE RX TORAX: NO SISTEMA

EXAME FÍSICO: PULMÕES COM RÔNCOS.



15/03/2019

172.16.0.6:8080/cvs/pages/atendimento.do?perform=imprimir&control=2&id=459381&dataInicial=15/03/2019 11:58:10&dataFin...

Nome MARCELO MAGNO REZERRA DO ORIENTE		Bolém de Atendimento 1145218	Data/Hora Entrada 24/02/2019 18:04:08	Data/Hora Saída
Data do nascimento 28/06/1982		Sexo Masculino	CNS 206142170366000	Prontuário 68788
Idade 36		Convênio SUS	Plano DIURNO	
Tempo de Internação 18d 17h 17min		Permanência na Unidade: 18d 18h 54min		Permanência no Leito: 18d 14h 19min
Data de Entrada 24/02/2019 18:04:08		Data Internação 24/02/2019 18:41:37		

ESPONTÂNEA: SOB TOT

FR: 15.08

SECREÇÕES: INCREMENTO

SISTEMA CARDIOVASCULAR

FC: 110.00

PA: 131/80

SPO₂: 99.00

DROGAS: NORADRENALINA

EVOLUÇÃO: PULSOS PERIFÉRICOS

EXAME FÍSICO: RCR EM 2T, BCNE, E/S

SISTEMA NEUROLÓGICO

AO: DOR 2

RV: TUBO

RM: RETIRADA A DOR 4

EVOLUÇÃO: SEDAÇÃO, TC CRÂNIO

DROGAS: DORMONID + FENTANIL

PUPILAS: ISOCÓRICAS.

LAUDO TC CRÂNIO: NO SISTEMA

EXAME FÍSICO:

SEDADO

SISTEMA DIGESTIVO/NUTRICIONAL

DIETA: ENTERAL

EVACUAÇÃO: NÃO HÁ RELATO

ABDÔMEN: PLANO, SIMÉTRICO, NORMOTENSO, NORMOTIMPÂNICO, RHA+ EVOLUÇÃO: RHA POSITIVO

SISTEMA TÓXICO/INFECCIOSO

EVOLUÇÃO: ANTIBIOTICOTERAPIA, ANTIBIOTICOTERAPIA ADEQUADA LACTATO SÉRICO: 2.1

EXAME FÍSICO:

LEUCO: 9.530 → 7.330 (10/03) → 6.490 (11/03) → 8.120 (12/03) → 8.570 (13/03)

SISTEMA RENAL/METABÓLICO

BALANÇO HÍDRICO EM 24HS (ML): -472.00

DIURESE PARA ÚLTIMAS 24HS: 2600.00

ACUMULADO (ML): 2073.00

EDEMA: mínimo

EVOLUÇÃO: GLICEMIA CONTROLADA

EVOLUÇÕES FINAIS

OUTROS EXAMES:

CULTURAS 10/03

→ HEMOCULTURA ⇒ ACINETOBACTER (ACESSO TROCADO DIA 10/3)

→ UROCULTURA ⇒ NEGATIVO

→ SECREÇÃO TRAQUEAL ⇒ INCUBADO

CONCLUSÕES:

- 1.- SUPORTE E CUIDADOS INTENSIVOS.
- 2.- ACOMPANHAMENTO COM NCR.
- 3.- SOLICITADO TRAQUEOSTOMIA JUNTO AOS FAMILIARES
- 4.- VIGILÂNCIA INFECCIOSA.
- 5.- PROVA DE VOLUME P/ REDUZIR LACTATO

Seção: UTI ADULTO ENF 31 Leito: LEITO UTI - 005

Profissional responsável pela informação: FRANCISCO HAROLDO LEITE DE SOUSA MANGUEIRA

Número Conselho: 6767

Fco. Haroldo L. S. Mangueira
Médico CRM-PB 8757
Terapia Intensiva



Assinado eletronicamente por: SUELIO MOREIRA TORRES - 18/01/2021 15:28:29

http://pje.tjpb.jus.br:80/pje/Processo/ConsultaDocumento/listView.seam?x=21011815282651000000036696591

Número do documento: 21011815282651000000036696591

Num. 38483300 - Pág. 135



**Hospital Estadual de
Emergência e Trauma**
Sede: Humberto Lucena

Atendimento: 201931926108

Data Nasc: 28/06/1982 - 36 anos

Paciente: MARCELO MAGNO BEZERRA DO ORIENTE

Data Exame: 24/02/2019

TOMOGRAFIA COMPUTADORIZADA DO CRÂNIO

Técnica:

Aquisição volumétrica com reconstrução multiplanar, sem a injeção de contraste iodado endovenoso.

Análise:

Contusões hemorrágicas intraparenquimatosas bifrontais, com halo hipotenuante de edema.

Hematoma laminar extra-axial bifrontotemporal e ao longo da folha interesmisférica, sem efeito expansivo significativo.

Apagamento dos sulcos e fissuras entre os giros corticais e das cisternas basais, compatível com edema cerebral.

Fratura linear do osso parietal e frontal à direita, com diástase do aspecto posterior da sutura sagital e hematoma subgaleal regional associados.

Sistema ventricular com morfologia e dimensões normais.

Estruturas da linha mediana sem desvios significativos.

O valor preditivo de qualquer exame depende da análise conjunta do seu resultado e dos dados clínico-epidemiológicos do(a) paciente.

Este laudo foi liberado em 24/02/2019 18:10.

Dra. Catarina A.R. do Nascimento
CRM: 6278 - PB



24/02/2019

172.16.0.6:8080/cvb/pages/prescricao.do?control=7&imprimirDadosAnteriores=N&perform=imprimir&id=526402&pesquisa=S&po...



Cruz Vermelha Brasileira

Hospital Estadual de Emergência e Trauma
Senador Humberto LucenaGOVERNO
DA PARAÍBA

CONSULTÓRIOS E ASSISTÊNCIA

Endereço: AV. ORESTES LISBOA, Sn, PEDRO GONDIM, JOAO PESSOA - PB,
58031090

Tel: 32165700

CNES: 445365

Paciente MARCELO MAGNO BEZERRA DO ORIENTE		BAE 1145216	Data/Hora Entrada 24/02/2019 16:04:08	Data Baixa
Data de nascimento 28/08/1982	Idade 36a 7m 27d	Sexo Masculino	CNS 205112170360000	Telefone de Contato (83) 87301390
Mãe MARIA DO SOCORRO BEZERRA DO ORIENTE		Promotário 65788		
Endereço PEDRO MARTINIANO DE BRITO, SN		Bairro ERNANI SÁTIRO	Município JOAO PESSOA	UF PB
Acidente QUEDA / OUTROS	Motivo ACIDENTE DE MOTOCICLETA	Profissional EDUARDO MOTTA BRAGA	Nº Cons. Regional 7253/PB	
Data/Hora Classificação 24/02/2019 16:04:08		Data/Hora Prescrição 24/02/2019 16:12:04		

anamnese

RAZÃO-PELO SAMU VITIMA MOTOCICLETA HALITO ETILICO, CONSCIENTE, DESORIENTADO E AGITADO

A: VAP COM COLAR CERVICAL

B: MV+ DIMINUIDO A-DIREITA

C: RCR 2T BCNF, FC 80BPM

D: ECG11

E: TCE + TRAUMA DE FACE, MMII E MMSS SEM SINAIS DE FRATURA

ABD: GLOBOSO DIFÍCIL EXAME FÍSICO DEVIDO A AGITAÇÃO DO PACIENTE

CD:

HALDOL 5MG EV

TC CRÂNIO, COLUNA CERVICAL, TORAX E ABD

AVALIAÇÃO NEUROCIRURGIA

ACOMPANHAMENTO UTI MOVEL

MEDICAÇÃO

HALOPERIDOL 5MG/ML INJETAVEL (AMPOLA 1 ML), ADMINISTRAR 1,0 ML VIA E.V., AGORA

EXAME DE IMAGEM

TOMOGRAFIA COMPUTADORIZADA DO CRÂNIO

TOMOGRAFIA COMPUTADORIZADA DE COLUNA CERVICAL SI CONTRASTE

TOMOGRAFIA COMPUTADORIZADA DE TORAX

TOMOGRAFIA COMPUTADORIZADA DE ABDOMEN

CID10

Código	Descrição
T14.9	Traumatismo não especificado

Conduta

Em observação

MARCELO MAGNO BEZERRA DO ORIENTE

Boletim registrado por: MARIELE JANAÍNA DA COSTA GAMA em 24/02/2019 16:04:57

EDUARDO MOTTA BRAGA
(7253/PB)

p://172.16.0.6:8080/cvb/pages/prescricao.do?control=7&imprimirDadosAnteriores=N&perform=imprimir&id=526402&pesquisa=S&perform=im...

Assinado eletronicamente por: SUELIO MOREIRA TORRES - 18/01/2021 15:28:29

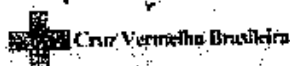
http://pje.tjpb.jus.br:80/pje/Processo/ConsultaDocumento/listView.seam?x=21011815282651000000036696591

Número do documento: 21011815282651000000036696591

Num. 38483300 - Pág. 137

09/03/2019

172.16.0.6:8080/cvb/paginas/ atendimento.do?&perform=imprimir&control=2&id=458381&dataInicial=09/03/2019 09:35:29&dataFinal=09/03/2019 09:35:29



Hospital Estadual de Emergência e Trauma
Senador Humberto Lucena

AV. ORESTES LISBOA, S/N -
CNEB: 454553 - Tel.: 8332165700



Impresso por: ANNE
SCHEREZADE ALVES DA
SILVA
Em: 09/03/2019 09:35:36

Nome MARCELO MAGNO BEZERRA DO ORIENTE	Boletim do Atendimento 1145216	Data/Hora Entrada 24/02/2019 16:04:08	Data/Hora Saída
Data de nascimento 28/08/1982	Idade 36	Sexo Masculino	CNS 200112170300000
Tempo de Internação 12d 14h 54min	Convênio SUS	Plantão DIURNO	Permanência no Leito 12d 11h 56min
Data de Entrada 24/02/2019 16:04:08	Data Internação 24/02/2019 16:41:37	Permanência na Unidade 12d 17h 31min	

EVOLUÇÃO DO PACIENTE (ANNE SCHEREZADE ALVES DA SILVA - 09/03/2019 09:35:28)

EVOLUÇÃO DO PACIENTE

PROCEDIMENTO:

DESCRIÇÃO DA EVOLUÇÃO:

- # POLITRAUMA (ACIDENTE MOTOCICLISTICO)
- # TCE GRAVE: CONTUSÃO CEREBRAL FRONTO-BASAL + EDEMA CEREBRAL
- # BRONCOASPIRAÇÃO
- # IMPLANTE DE CATETER DE PIC

Paciente gravíssimo: sob sedação/analgesia contínua (dormonid + propofol + fentanil + Cisatracurio), pupilas (isocóricas e mióticas, em VMI por TOT, menos secretivo sem desconforto ventilatório (P/F:282). PIC:23 mmHG, mais estável. Hemodinâmica estável, em uso de amina vasopressora (NORA:10ML/H). Apresenta vários registros de febre nos controles das últimas 24h, leucometria normal, porém, em D2 de Marc + Vanco. Corado, hidratado, anictérico. Bom volume urinário: 4.100/24h /BH: + 3062 ml/24h. Dieta enteral bem tolerada, sem disglucemias.

MOTIVOS DE INTERNAÇÃO

- 1: TCE GRAVE
- 2: BRONCOASPIRAÇÃO

MOTIVO DE PERMANÊNCIA (INTERCORRÊNCIAS)

- 1: SUPORTE INTENSIVO AO PACIENTE NEUROCRÍTICO

IMPRESSÃO CLÍNICA

DESCRIÇÃO:

PACIENTE GRAVÍSSIMO, PIC ESTÁVEL APÓS INÍCIO DO CISATRACURIO.

ANTIBIÓTICOS

- 1: CEFTRIAXONA 24/02 - SUSPENSO
- 2: CLINDAMICINA 24/02 - SUSPENSO
- 3: MEROPENEM E VANCOMICINA 07/03
- 4: VANCOMICINA 07/03

SONDAS, DRENOS E CATETERES

- 1: TOT 24/02
- 2: SONDA VESICAL DE FOLEY 24/02
- 3: SONDA NASDENTERAL
- 4: CATETER VENOSO CENTRAL

CHECAGEM DE METAS

EVOLUÇÃO: DECÓBITO ELEVADO, PROFILAXIA PARA TVP, PROFILAXIA DE ÚLCERA DE ESTRESSE, INÍCIO DA VENTILAÇÃO MECÂNICA INVASIVA 24

RELAÇÃO PAO2/FIO2 (MMHG): 282

ESCALA DE RASS: 4 SEDACÃO PROFUNDA

RX TORAX: NO SISTEMA

EXAME FÍSICO: PULMÕES COM RONCOS.

<http://172.16.0.6:8080/cvb/paginas/ atendimento.do?&perform=imprimir&control=2&id=458381&dataInicial=09/03/2019%2009:35:29&dataFinal=09...> 1/2



Assinado eletronicamente por: SUELIO MOREIRA TORRES - 18/01/2021 15:28:29

<http://pje.tjpb.jus.br:80/pje/Processo/ConsultaDocumento/listView.seam?x=21011815282651000000036696591>

Número do documento: 21011815282651000000036696591

Num. 38483300 - Pág. 138

09/03/2019

172.16.0.6:8080/cvb/pages/atencao.do?&perform=imprimir&control=2&id=459381&dataInici=09/03/2019 09:35:28&dataFin...

Nome MARCELO MAGNO REZEDA DO ORIENTE		Edifício de Atendimento 1145218	Data/Hora Entrada 24/02/2019 16:04:08	Data/Hora Saída
Data de nascimento 28/06/1982	Idade 36	Sexo Masculino	CNS 206112170380000	Prontuário 68788
Tempo de Internação 12d 14h 54min		Convênio SUS	Plano DIURNO	
Data de Entrada 24/02/2019 14:04:08	Data Internação 24/02/2019 18:41:37	Permanência na Unidade 12d 17h 31min	Permanência no Leito 12d 11h 56min	

ESPONTÂNEA: SOB TOT

FR: 26.00

SECREÇÕES: INCREMENTO

SISTEMA CARDIOVASCULAR

FC: 90.00

PA: 115/68mmHg

SPO₂: 100.00

DROGAS: NORADRENALINA

EVOLUÇÃO: PULSOS PERIFÉRICOS

EXAME FÍSICO: RCR EM 2T, BCNF, SIS

SISTEMA NEUROLÓGICO

AO: NÃO ABRE 1

RV: TUBO

RM: MRM 1

EVOLUÇÃO: SEDAÇÃO, TC CRÂNIO

DROGAS: DORMONIO + FENTANIL + PROPÓFOL + CISATRACÓRIO

PUPILAS: isométricas e MIÓTICAS

LAUDO TC CRÂNIO: NO SISTEMA

EXAME FÍSICO:

SEDADO

SISTEMA DIGESTIVO/NUTRICIONAL

DIETA: ENTERAL

EVACUAÇÃO: NÃO HÁ RELATO

ABDÔMEN: PLANO, SIMÉTRICO, NORMOTENSO, NORMOTIMPÂNICO, RHA+ EVOLUÇÃO: RHA POSITIVO

SISTEMA TÓXICO/INFECIOSO

EVOLUÇÃO: FEBRE, ANTIBIOTICOTERAPIA, ANTIBIOTICOTERAPIA ADEQUADA LAM. TATO SÉRICO: 1,59

EXAME FÍSICO:

LEUCO: 9.530

SISTEMA RENAL/METABÓLICO

DEBITO URINÁRIO (ML/HRS): 1000.00

BALANÇO HÍDRICO EM 24HS (ML): 3062.00

DIURESE PARA ÚTILMAS 24HS: 4100.00

EDEMA: SEM

EVOLUÇÃO: GLICEMIA CONTROLADA

EXAME FÍSICO:

U: 43 // CREA: 1,25

EVOLUÇÕES FINAIS

OUTROS EXAMES:

CULTURAS 06/03

-> HEMOCULTURA => EM ANDAMENTO G+/G-

-> UROCULTURA => NEGATIVO

-> SECREÇÃO TRAQUEAL => NEGATIVA

CONCLUSÕES:

- 1- SUPORTE E CUIDADOS INTENSIVOS
- 2- ACOMPANHAMENTO COM NCR
- 3- MEDIDAS DE NEUROPROTEÇÃO, MANTER PIC ATÉ 20 MMHG.
- 4- VIGILÂNCIA INFECIOSA
- 5- MANTENHO VANCOMICINA E MEROPENEM DEVIDO ESTÁ HA MENOS DE 48H
- 6- HEMOCULTURA EM ANDAMENTO COM G-/G+

Seção: UTI ADULTO ENF 31 Leito: 0005

Profissional responsável pela informação: ANNE SCHEREZADE ALVES DA SILVA

Dr. Ana Scherezade
Medicina Intensiva
Número Conselho: 1982

172.16.0.6:8080/cvb/pages/atencao.do?&perform=imprimir&control=2&id=459381&dataInici=09/03/2019 09:35:28&dataFin=09/03/2019 09:35:28 2/2



Assinado eletronicamente por: SUELIO MOREIRA TORRES - 18/01/2021 15:28:29

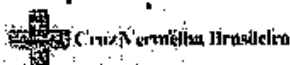
http://pje.tjpb.jus.br:80/pje/Processo/ConsultaDocumento/listView.seam?x=21011815282651000000036696591

Número do documento: 21011815282651000000036696591

Num. 38483300 - Pág. 139

08/03/2019

172.16.0.6:8080/cv6/pages/atendimento.do?8&perform=imprimir&control=2&id=459381&dataInicial=08/03/2019 10:50:30&dataFinal=08/03/2019 10:50:30



Hospital Estadual de Emergência e Trauma
Senador Humberto Lucena

AV. ORESTES LISBOA, S/N -
CNPJ: 454553 - Tel.: 8332166700



Impresso por: FRANCISCO
HAROLDO LEITE DE SOUSA
MANGUEIRA
Em: 08/03/2019 10:50:40

Nome MARCELO MAGNO BEZERRA DO ORIENTE		Boletim de Atendimento 1145216	Data/Hora Entrada 24/02/2019 16:04:08	Data/Hora Saida
Data de nascimento 28/06/1992	Idade 26	Sexo Masculino	CNS 200112170360003	Prontuário 66786
Tempo de Internação 11d 18h 9min		Convênio SUS	Plantão DIURNO	
Data de Entrada 24/02/2019 16:04:08	Data Internação 24/02/2019 18:41:37	Permanência na Unidade: 11d 18h 46min	Permanência no Leito: 11d 13h 11min	

EVOLUÇÃO DO PACIENTE (FRANCISCO HAROLDO LEITE DE SOUSA MANGUEIRA - 08/03/2019 10:50:30)

EVOLUÇÃO DO PACIENTE

PROCEDIMENTO:

DESCRIÇÃO DA EVOLUÇÃO:

POLITRAUMA (ACIDENTE MOTOCICLISTICO)
TCE GRAVE: CONTUSÃO CEREBRAL FRONTO-BASAL + EDEMA CEREBRAL
BRONCOASPIRAÇÃO
IMPLANTE DE CATETER DE PIC

Paciente gravíssimo, sob sedação/analgesia contínua (dormônio + propofol + fentanil + Cisatracurio), pupilas isocóricas e mióticas, em VMI por TOT, menos secretivo sem desconforto ventilatório (P/F: 175).

Hemodinâmica estável, em uso de amina vasodiladora (NORA: 10ML/H).

Apresenta Vários registro de febre nos controles das últimas 24h, Incremento da leucocitose, porém, em DI de febre + Vanco.

Corado, hidratado, anictérico.

Diurese concentrada (DU: 4.400/24h /BH: + 612ml/24h)

Dieta enteral bem tolerada, sem disglucemias.

MOTIVOS DE INTERNAÇÃO

1. TCE GRAVE
2. BRONCOASPIRAÇÃO

MOTIVO DE PERMANÊNCIA (INTERCORRÊNCIAS)

1. SUPORTE INTENSIVO AO PACIENTE NEUROCÍTICO

IMPRESSÃO CLÍNICA

DESCRIÇÃO:

PACIENTE GRAVÍSSIMO, PIC ESTÁVEL APÓS INÍCIO DO CISATRACURIO.

ANTIBIÓTICOS

1. CEFTRIAXONA 24/02 - SUSPENSO
2. CLINDAMICINA 24/02 - SUSPENSO
3. MEROPENEM E VANCOMICINA 07/03
4. VANCOMICINA 07/03

SONDAS, DRENOS E CATETERES

1. TOT 24/02
2. SONDA VESICAL DE FOLEY 24/02
3. SONDA NASOENTERAL
4. CATETER VENOSO CENTRAL

CHECAGEM DE METAS

EVOLUÇÃO: DECÚBITO ELEVADO, PROFILAXIA PARA TVP, PROFILAXIA DE ÚLCERA DE ESTRESSE INÍCIO DA VENTILAÇÃO MECÂNICA INVASIVA

RELAXÃO PAO2/FIO2 (MMHG): 175 ESCALA DE RASS: 4 SEDACÃO PROFUNDA RX TORAX: NO SISTEMA

EXAME FÍSICO: PULMÕES COM RONCOS.

http://172.16.0.6:8080/cv6/pages/atendimento.do?8&perform=imprimir&control=2&id=459381&dataInicial=08/03/2019 10:50:30&dataFinal=08/03/2019 10:50:30



Nome MASQUELA MAGNO REZERRA DO ORIENTE	Boletim de Atendimento 1145218	Data/Hora Entrada 24/02/2019 16:04:08	Data/Hora Saída
Data de nascimento 28/06/1982	Idade 36	Sexo Masculino	CNS 206112170360000
Tempo de Internação 11d 18h 9min	Convênio SUS	Plano DIURNO	Prontuário 68789
Data de Entrada 24/02/2019 16:04:08	Data Internação 24/02/2019 18:41:37	Permanência na Unidade: 11d 18h 46min	Permanência no Leito: 11d 13h 11min

ESPONTÂNEA: SOB TOT

FR: 20.00

SECREÇÕES: INCREMENTO

SISTEMA CARDIOVASCULAR

FC: 15.00

PA: 117/03mmHg

SPO2: 100.00

EVOLUÇÃO: PULSOS PERIFÉRICOS

EXAME FÍSICO: RCR EM ZT, BCNF, S/S

SISTEMA NEUROLÓGICO

NO, NÃO ABRE 1

RV, TUBO

RM: MRM 1

EVOLUÇÃO: SEDAÇÃO, TC CRÂNIO

DROGAS: DORMONID + FENTANIL + PROPOFOL + CISATRACÓRIO

PUPILAS: ISOMÉTRICAS e MIÓTICAS

LAUDO TC CRÂNIO: NO SISTEMA

EXAME FÍSICO:

SEDADO

SISTEMA DIGESTIVO/NUTRICIONAL

DIETA: ENTERAL

EVACUAÇÃO: NÃO HÁ RELATO

ABDÔMEN: PLANO, SIMÉTRICO, NORMOTENSO, NORMOTIMPÂNICO, RHA+ EVOLUÇÃO: RHA POSITIVO

SISTEMA TÓXICO/INFECIOSO

EVOLUÇÃO: FEBRE, ANTIBIOTICOTERAPIA, ANTIBIOTICOTERAPIA ADEQUADA

SISTEMA RENAL/METABÓLICO

BALANÇO HÍDRICO EM 24HS (ML): 612.00

DIURESE PARA ÚTILIMAS 24HS: 4400.00

ACUMULADO (ML): 5012.00

EDEMA: SEM

EVOLUÇÃO: GLICEMIA CONTROLADA

EXAME FÍSICO:

BOA FUNÇÃO RENAL.

EVOLUÇÕES FINAIS

OUTROS EXAMES:

CULTURAS 06/03

-> HEMOCULTURA => EM ANDAMENTO G+/G-

-> UROCULTURA=> NEGATIVO

-> SECREÇÃO TRAQUEAL=> NEGATIVA

CONCLUSÕES:

1.- SUPORTE E CUIDADOS INTENSIVOS

2.- ACOMPANHAMENTO COM NCR

3.- MEDIDAS DE NEUROPROTEÇÃO, MANTER PIC ATÉ 20 MMHG.

4.- VIGILÂNCIA INFECCIOSA

5.- MANTENHO VANCOMICINA E MEROPENEM DEVIDO ESTÁ HA MENOS DE 48H

6.- HEMOCULTURA EM ANDAMENTO COM G-/G+

Segção: UTI ADULTO ENF 31 Leito: 0005

Profissional responsável pela informação: FRANCISCO HAROLDO LEITE DE SOUSA MANGUEIRA

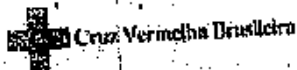
Número Conselho: 6797

Fco. Haroldo L.S. Mangueira
Médico - CRM-RS 6797
Terapia Intensiva



07/03/2019

172.16.0.6:8080/cvb/pages/atendimento.do?&perform=imprimir&control=2&id=459381&dataInicial=07/03/2019 10:58:57

Hospital Estadual de Emergência e Trauma
Senador Humberto LuçonAV. ORESTES LISBOA, S/N -
CNPJ: 454553 - Tel.: 8332165700Impresso por: LAECIO
BRAGANTE DE ARAUJO
Em: 07/03/2019 11:08:09

Nome MARCELO MAGNO BEZERRA DO ORIENTE		Bolém de Atendimento 1146216	Data/Hora Entrada 24/02/2019 16:04:08	Data/Hora Saída
Data de nascimento 26/08/1982	Idade 36	Sexo Masculino	CNS 200112170360090	Prontuário 66788
Tempo de internação 10d 16h 19min		Convênio SUS	Plantão DIURNO	
Data de Entrada 24/02/2019 16:04:08	Data Internação 24/02/2019 18:41:37	Permanência na Unidade: 10d 18h 56min		Permanência no Leito: 10d 13h 21min

EVOLUÇÃO DO PACIENTE (LAECIO BRAGANTE DE ARAUJO - 07/03/2019 10:58:57)**EVOLUÇÃO DO PACIENTE****PROCEDIMENTO:****DESCRIÇÃO DA EVOLUÇÃO:**

- # POLITRAUMA (ACIDENTE MOTOCICLISTICO)
- # TCE GRAVE: CONTUSÃO CEREBRAL FRONTO-BASAL + EDEMA CEREBRAL
- # BRONCOASPIRAÇÃO
- # IMPLANTE DE CATÉTER DE PIC

Paciente gravíssimo, sob sedação/analgesia contínua (domonid + propofol + fentanil), pupilas isocóricas e mióticas, em VMJ por TOT, menos secretivo sem desconforto ventilatório.

Hemodinâmica estável, sem uso de amina vasoativa.

Apresenta registro de 3 episódios de febre nos controles das últimas 24h, incremento da leucometria

Corado, hidratado, anictérico.

Diurese concentrada (DU: 4.400/24h /BH: + 312ml/24h)

Dieta enteral bem tolerada.

MOTIVOS DE INTERNAÇÃO

1.: TCE GRAVE

2.: BRONCOASPIRAÇÃO

MOTIVO DE PERMANÊNCIA (INTERCORRÊNCIAS)

1.: SUPORTE INTENSIVO AO PACIENTE NEUROCÍTICO

IMPRESSÃO CLÍNICA**DESCRIÇÃO:**

PACIENTE GRAVÍSSIMO, PIC ALTERADA, INSTÁVEL.

ANTIBIÓTICOS

1.: CEFTRIAXONA 24/02 - SUSPENSO

2.: CLINDAMICINA 24/02 - SUSPENSO

3.: MEROPENEM E VANCOMICINA 07/03

SONDAS, DRENOS E CATETERES

1.: TOT 24/02

2.: SONDA VESICAL DE FOLEY 24/02

3.: SONDA NASCENTRAL

4.: CATÉTER VENOSO CENTRAL

CHECAGEM DE METAS

EVOLUÇÃO: DECÚBITO ELEVADO, PROFILAXIA DE ÚLCERA DE ESTRESSE INÍCIO DA VENTILAÇÃO MECÂNICA INVASIVA: 24/02

ESCALA DE RASS: 4 SEDACÃO PROFUNDA RX TORAX: NO SISTEMA

EXAME FÍSICO: PULMOES CDM RÓNCOS.

SISTEMA RESPIRATÓRIO

ESPONTÂNEA: SOB TOT

FR: 20.00

SECREÇÕES: INCREMENTO

<http://172.16.0.6:8080/cvb/pages/atendimento.do?&perform=imprimir&control=2&id=459381&dataInicial=07/03/2019 10:58:57&dataFinal=07/03/2019 11:08:09>



Assinado eletronicamente por: SUELIO MOREIRA TORRES - 18/01/2021 15:28:29

<http://pje.tjpb.jus.br:80/pje/Processo/ConsultaDocumento/listView.seam?x=21011815282651000000036696591>

Número do documento: 21011815282651000000036696591

Num. 38483300 - Pág. 142

NOME: SISTEMA CARDIOVASCULAR MARCELO MAGNO BEZERRA DO ORIENTE		Boletim de Atendimento 1145218	Data/Hora Entrada 24/02/2019 16:04:08	Data/Hora Saída
Data de nascimento 28/08/1982	Idade 36	Sexo Masculino	CNS 286112170360000	Prontuário 68788
Tempo de internação 10d 16h 19min		Convênio SUS	Plano DIURNO	
Data de Entrada 24/02/2019 16:04:08	Data Internação 24/02/2019 16:41:37	Permanência na Unidade: 10d 16h 56min	Permanência no Leito: 10d 13h 21min	

FC: 104,00

PA: 117/83mmHg

SPO2: 100,00

EVOLUÇÃO: PULSOS PERIFÉRICOS

EXAME FÍSICO: RCR EM 2T, BCNF, S/S

SISTEMA NEUROLÓGICO

RC: COR 3

RV: TUBO

RM: RETIRADA À DOR 4

EVOLUÇÃO: SEDAÇÃO, TC CRÂNIO

DROGAS: DORMONID + PENTANIL + PROPOFOL PUPILAS: isométricas e foto-reativas

CAUDO TC CRÂNIO: NO SISTEMA

EXAME FÍSICO:

SEDADO

SISTEMA DIGESTIVO/NUTRICIONAL

DIETA: ENTERAL

EVACUAÇÃO: NÃO HÁ RELATO

ABDÔMEN: PLANO, SIMÉTRICO, NORMOTENSO, NORMOTIMPÂNICO, RHA+ EVOLUÇÃO: RHA POSITIVO

SISTEMA TÓXICO/INFECCIOSO

EVOLUÇÃO: ANTIBIOTICOTERAPIA, ANTIBIOTICOTERAPIA ADEQUADA

EXAME FÍSICO:

LEUCO: 7.470 --> 7.550 (06/03) --> 10.870 (07/03)

SISTEMA RENAL/METABÓLICO

BALANÇO HÍDRICO EM 24HS (ML): 312,00

DIURESE PARA ÚLTIMAS 24HS: 4400,00

EDEMA: SEM

EVOLUÇÃO: GLICEMIA CONTROLADA

EXAME FÍSICO:

BOA FUNÇÃO RENAL.

EVOLUÇÕES FINAIS

CONCLUSÕES:

- 1.- SUPORTE E CUIDADOS INTENSIVOS
- 2.- ACOMPANHAMENTO COM NCR
- 3.- MEDIDAS DE NEUROPROTEÇÃO, MANTER PIC ATÉ 20 MMHG.
- 4.- VIGILÂNCIA INFECCIOSA
- 5.- PRESCREVO VANCOMICINA E MEROPENEM

Seção: UTI ADULTO ENF 31 - Leito: 0005

Profissional responsável pela informação: LAECIO BRAGANTE DE ARAUJO

Número Conselho: 3247

Dr. Laécio Bragante de Araújo
Tatiana Intendente
CRM-PR 1247



RELATÓRIO DE CIRURGIA

Nome: Marcelo M. B. do Oriente BE/Prontuário: _____
 Idade: _____ Sexo: ☒ Masculino () Feminino Cor: _____ Data: 28/02/19
 Clínica/Setor: _____ EMP: _____ LR: _____
 Cirurgia: Introdução de cabos de PIC
 Cirurgião: Dr. Tomas Catão 1º Assistente: _____
 2º Assistente: _____ 3º Assistente: _____
 Instrumentador: _____ Anestesista: Dr. André
 Tipo de Anestesia: Geral Horário: Início _____ Término _____

Diagnóstico Pós-Operatório	CID
<u>TCE Grave</u>	

7

Procedimentos Cirúrgicos	Código
<u>Introdução de cabos de PIC</u>	

Acidente durante Ato Cirúrgico: () Sim ☒ Não. Descrição: _____

Biopsia de Congelação: () Sim ☒ Não

Encaminhamento do Paciente Após Ato Cirúrgico: _____

() Enfermaria ☒ Terapia Intensa () Residência () Óbito durante Ato Cirúrgico

Médico/CRM: _____

João Pessoa, 28/02/19
João Pessoa, 28/02/19
 CRM/PB 7742

João Pessoa, 28/02/19



Comprovante de Pagamento

Nome do Paciente: *Henrique Augusto*
Idade: *38*
Sexo: *M*
CPF: *152.166.130*
Endereço: *Grupo do Comércio*
Cidade: *Salvador*
Estado: *BA*
Data de Emissão: *28/01/2021*
Valor Total: *1130*

Item	Descrição	Quantidade	Valor Unitário	Valor Total
01	ALCOOL 70% 500ml	1	100,00	100,00
02	ALCOOL 70% 1000ml	1	200,00	200,00
03	ALCOOL 70% 2000ml	1	400,00	400,00
04	ALCOOL 70% 5000ml	1	1000,00	1000,00
05	ALCOOL 70% 10000ml	1	2000,00	2000,00
06	ALCOOL 70% 20000ml	1	4000,00	4000,00
07	ALCOOL 70% 50000ml	1	10000,00	10000,00
08	ALCOOL 70% 100000ml	1	20000,00	20000,00
09	ALCOOL 70% 200000ml	1	40000,00	40000,00
10	ALCOOL 70% 500000ml	1	100000,00	100000,00
11	ALCOOL 70% 1000000ml	1	200000,00	200000,00
12	ALCOOL 70% 2000000ml	1	400000,00	400000,00
13	ALCOOL 70% 5000000ml	1	1000000,00	1000000,00
14	ALCOOL 70% 10000000ml	1	2000000,00	2000000,00
15	ALCOOL 70% 20000000ml	1	4000000,00	4000000,00
16	ALCOOL 70% 50000000ml	1	10000000,00	10000000,00
17	ALCOOL 70% 100000000ml	1	20000000,00	20000000,00
18	ALCOOL 70% 200000000ml	1	40000000,00	40000000,00
19	ALCOOL 70% 500000000ml	1	100000000,00	100000000,00
20	ALCOOL 70% 1000000000ml	1	200000000,00	200000000,00
21	ALCOOL 70% 2000000000ml	1	400000000,00	400000000,00
22	ALCOOL 70% 5000000000ml	1	1000000000,00	1000000000,00
23	ALCOOL 70% 10000000000ml	1	2000000000,00	2000000000,00
24	ALCOOL 70% 20000000000ml	1	4000000000,00	4000000000,00
25	ALCOOL 70% 50000000000ml	1	10000000000,00	10000000000,00
26	ALCOOL 70% 100000000000ml	1	20000000000,00	20000000000,00
27	ALCOOL 70% 200000000000ml	1	40000000000,00	40000000000,00
28	ALCOOL 70% 500000000000ml	1	100000000000,00	100000000000,00
29	ALCOOL 70% 1000000000000ml	1	200000000000,00	200000000000,00
30	ALCOOL 70% 2000000000000ml	1	400000000000,00	400000000000,00
31	ALCOOL 70% 5000000000000ml	1	1000000000000,00	1000000000000,00
32	ALCOOL 70% 10000000000000ml	1	2000000000000,00	2000000000000,00
33	ALCOOL 70% 20000000000000ml	1	4000000000000,00	4000000000000,00
34	ALCOOL 70% 50000000000000ml	1	10000000000000,00	10000000000000,00
35	ALCOOL 70% 100000000000000ml	1	20000000000000,00	20000000000000,00
36	ALCOOL 70% 200000000000000ml	1	40000000000000,00	40000000000000,00
37	ALCOOL 70% 500000000000000ml	1	100000000000000,00	100000000000000,00
38	ALCOOL 70% 1000000000000000ml	1	200000000000000,00	200000000000000,00
39	ALCOOL 70% 2000000000000000ml	1	400000000000000,00	400000000000000,00
40	ALCOOL 70% 5000000000000000ml	1	1000000000000000,00	1000000000000000,00
41	ALCOOL 70% 10000000000000000ml	1	2000000000000000,00	2000000000000000,00
42	ALCOOL 70% 20000000000000000ml	1	4000000000000000,00	4000000000000000,00
43	ALCOOL 70% 50000000000000000ml	1	10000000000000000,00	10000000000000000,00
44	ALCOOL 70% 100000000000000000ml	1	20000000000000000,00	20000000000000000,00
45	ALCOOL 70% 200000000000000000ml	1	40000000000000000,00	40000000000000000,00
46	ALCOOL 70% 500000000000000000ml	1	100000000000000000,00	100000000000000000,00
47	ALCOOL 70% 1000000000000000000ml	1	200000000000000000,00	200000000000000000,00
48	ALCOOL 70% 2000000000000000000ml	1	400000000000000000,00	400000000000000000,00
49	ALCOOL 70% 5000000000000000000ml	1	1000000000000000000,00	1000000000000000000,00
50	ALCOOL 70% 10000000000000000000ml	1	2000000000000000000,00	2000000000000000000,00
51	ALCOOL 70% 20000000000000000000ml	1	4000000000000000000,00	4000000000000000000,00
52	ALCOOL 70% 50000000000000000000ml	1	10000000000000000000,00	10000000000000000000,00
53	ALCOOL 70% 100000000000000000000ml	1	20000000000000000000,00	20000000000000000000,00
54	ALCOOL 70% 200000000000000000000ml	1	40000000000000000000,00	40000000000000000000,00
55	ALCOOL 70% 500000000000000000000ml	1	100000000000000000000,00	100000000000000000000,00
56	ALCOOL 70% 1000000000000000000000ml	1	200000000000000000000,00	200000000000000000000,00
57	ALCOOL 70% 2000000000000000000000ml	1	400000000000000000000,00	400000000000000000000,00
58	ALCOOL 70% 5000000000000000000000ml	1	1000000000000000000000,00	1000000000000000000000,00
59	ALCOOL 70% 10000000000000000000000ml	1	2000000000000000000000,00	2000000000000000000000,00
60	ALCOOL 70% 20000000000000000000000ml	1	4000000000000000000000,00	4000000000000000000000,00
61	ALCOOL 70% 50000000000000000000000ml	1	10000000000000000000000,00	10000000000000000000000,00
62	ALCOOL 70% 100000000000000000000000ml	1	20000000000000000000000,00	20000000000000000000000,00
63	ALCOOL 70% 200000000000000000000000ml	1	40000000000000000000000,00	40000000000000000000000,00
64	ALCOOL 70% 500000000000000000000000ml	1	100000000000000000000000,00	100000000000000000000000,00
65	ALCOOL 70% 1000000000000000000000000ml	1	200000000000000000000000,00	200000000000000000000000,00
66	ALCOOL 70% 2000000000000000000000000ml	1	400000000000000000000000,00	400000000000000000000000,00
67	ALCOOL 70% 5000000000000000000000000ml	1	1000000000000000000000000,00	1000000000000000000000000,00
68	ALCOOL 70% 10000000000000000000000000ml	1	2000000000000000000000000,00	2000000000000000000000000,00
69	ALCOOL 70% 20000000000000000000000000ml	1	4000000000000000000000000,00	4000000000000000000000000,00
70	ALCOOL 70% 50000000000000000000000000ml	1	10000000000000000000000000,00	10000000000000000000000000,00
71	ALCOOL 70% 100000000000000000000000000ml	1	20000000000000000000000000,00	20000000000000000000000000,00
72	ALCOOL 70% 200000000000000000000000000ml	1	40000000000000000000000000,00	40000000000000000000000000,00
73	ALCOOL 70% 500000000000000000000000000ml	1	100000000000000000000000000,00	100000000000000000000000000,00
74	ALCOOL 70% 1000000000000000000000000000ml	1	200000000000000000000000000,00	200000000000000000000000000,00
75	ALCOOL 70% 2000000000000000000000000000ml	1	400000000000000000000000000,00	400000000000000000000000000,00
76	ALCOOL 70% 5000000000000000000000000000ml	1	1000000000000000000000000000,00	1000000000000000000000000000,00
77	ALCOOL 70% 10000000000000000000000000000ml	1	2000000000000000000000000000,00	2000000000000000000000000000,00
78	ALCOOL 70% 20000000000000000000000000000ml	1	4000000000000000000000000000,00	4000000000000000000000000000,00
79	ALCOOL 70% 50000000000000000000000000000ml	1	10000000000000000000000000000,00	10000000000000000000000000000,00
80	ALCOOL 70% 100000000000000000000000000000ml	1	20000000000000000000000000000,00	20000000000000000000000000000,00
81	ALCOOL 70% 200000000000000000000000000000ml	1	40000000000000000000000000000,00	40000000000000000000000000000,00
82	ALCOOL 70% 500000000000000000000000000000ml	1	100000000000000000000000000000,00	100000000000000000000000000000,00
83	ALCOOL 70% 1000000000000000000000000000000ml	1	200000000000000000000000000000,00	200000000000000000000000000000,00
84	ALCOOL 70% 2000000000000000000000000000000ml	1	400000000000000000000000000000,00	400000000000000000000000000000,00
85	ALCOOL 70% 5000000000000000000000000000000ml	1	1000000000000000000000000000000,00	1000000000000000000000000000000,00
86	ALCOOL 70% 10000000000000000000000000000000ml	1	2000000000000000000000000000000,00	2000000000000000000000000000000,00
87	ALCOOL 70% 20000000000000000000000000000000ml	1	4000000000000000000000000000000,00	4000000000000000000000000000000,00
88	ALCOOL 70% 50000000000000000000000000000000ml	1	10000000000000000000000000000000,00	10000000000000000000000000000000,00
89	ALCOOL 70% 100000000000000000000000000000000ml	1	20000000000000000000000000000000,00	20000000000000000000000000000000,00
90	ALCOOL 70% 200000000000000000000000000000000ml	1	40000000000000000000000000000000,00	40000000000000000000000000000000,00
91	ALCOOL 70% 500000000000000000000000000000000ml	1	100000000000000000000000000000000,00	100000000000000000000000000000000,00
92	ALCOOL 70% 1000000000000000000000000000000000ml	1	200000000000000000000000000000000,00	200000000000000000000000000000000,00
93	ALCOOL 70% 2000000000000000000000000000000000ml	1	400000000000000000000000000000000,00	400000000000000000000000000000000,00
94	ALCOOL 70% 5000000000000000000000000000000000ml	1	1000000000000000000000000000000000,00	1000000000000000000000000000000000,00
95	ALCOOL 70% 10000000000000000000000000000000000ml	1	2000000000000000000000000000000000,00	2000000000000000000000000000000000,00
96	ALCOOL 70% 20000000000000000000000000000000000ml	1	4000000000000000000000000000000000,00	4000000000000000000000000000000000,00
97	ALCOOL 70% 50000000000000000000000000000000000ml	1	10000000000000000000000000000000000,00	10000000000000000000000000000000000,00
98	ALCOOL 70% 100000000000000000000000000000000000ml	1	20000000000000000000000000000000000,00	20000000000000000000000000000000000,00
99	ALCOOL 70% 200000000000000000000000000000000000ml	1	40000000000000000000000000000000000,00	40000000000000000000000000000000000,00
100	ALCOOL 70% 500000000000000000000000000000000000ml	1	100000000000000000000000000000000000,00	100000000000000000000000000000000000,00

PRONTUÁRIO

SEXO	COR	IDADE
------	-----	-------

TEMPERATURA PESO

RISCO CIRURGICO ☒

AP CIRCULATORIO

AD RESPIRATÓRIO

AD DIGESTIVO

ESTADO/MENTAL

DRUGS IN USE

PRE-ANESTESICO

TYPE HQEA

DIAGNOSTICO PRE-OPERATORIO

CIRURGIJA REALIZADA Polimerización de cateter de PIC

CIRLHÃO Th. Tomas AUXILIARES Th. De Japs

INICIADA ANESTESIA 12:15

TERMINO DA ANESTESIA

DURAÇÃO DA ANESTESIA

CÓDIGO DO PROCEDIMENTO

QUANT. DE CH

VALORES R\$

CONFIDENTIAL Q. Murab & Dr. Lindri

CPI-

CRM-PB

[illegible]

KS	KS	KS
100%	100%	100%
40	35	35

<input type="checkbox"/> 1.00	<input type="checkbox"/> 2.00	<input type="checkbox"/> 3.00	<input type="checkbox"/> 4.00	<input type="checkbox"/> 5.00	<input type="checkbox"/> 6.00	<input type="checkbox"/> 7.00	<input type="checkbox"/> 8.00	<input type="checkbox"/> 9.00	<input type="checkbox"/> 10.00	<input type="checkbox"/> 11.00	<input type="checkbox"/> 12.00	<input type="checkbox"/> 13.00	<input type="checkbox"/> 14.00	<input type="checkbox"/> 15.00	<input type="checkbox"/> 16.00	<input type="checkbox"/> 17.00	<input type="checkbox"/> 18.00	<input type="checkbox"/> 19.00	<input type="checkbox"/> 20.00	<input type="checkbox"/> 21.00	<input type="checkbox"/> 22.00	<input type="checkbox"/> 23.00	<input type="checkbox"/> 24.00	<input type="checkbox"/> 25.00	<input type="checkbox"/> 26.00	<input type="checkbox"/> 27.00	<input type="checkbox"/> 28.00	<input type="checkbox"/> 29.00	<input type="checkbox"/> 30.00	<input type="checkbox"/> 31.00	<input type="checkbox"/> 32.00	<input type="checkbox"/> 33.00	<input type="checkbox"/> 34.00	<input type="checkbox"/> 35.00	<input type="checkbox"/> 36.00	<input type="checkbox"/> 37.00	<input type="checkbox"/> 38.00	<input type="checkbox"/> 39.00	<input type="checkbox"/> 40.00	<input type="checkbox"/> 41.00	<input type="checkbox"/> 42.00	<input type="checkbox"/> 43.00	<input type="checkbox"/> 44.00	<input type="checkbox"/> 45.00	<input type="checkbox"/> 46.00	<input type="checkbox"/> 47.00	<input type="checkbox"/> 48.00	<input type="checkbox"/> 49.00	<input type="checkbox"/> 50.00	<input type="checkbox"/> 51.00	<input type="checkbox"/> 52.00	<input type="checkbox"/> 53.00	<input type="checkbox"/> 54.00	<input type="checkbox"/> 55.00	<input type="checkbox"/> 56.00	<input type="checkbox"/> 57.00	<input type="checkbox"/> 58.00	<input type="checkbox"/> 59.00	<input type="checkbox"/> 60.00	<input type="checkbox"/> 61.00	<input type="checkbox"/> 62.00	<input type="checkbox"/> 63.00	<input type="checkbox"/> 64.00	<input type="checkbox"/> 65.00	<input type="checkbox"/> 66.00	<input type="checkbox"/> 67.00	<input type="checkbox"/> 68.00	<input type="checkbox"/> 69.00	<input type="checkbox"/> 70.00	<input type="checkbox"/> 71.00	<input type="checkbox"/> 72.00	<input type="checkbox"/> 73.00	<input type="checkbox"/> 74.00	<input type="checkbox"/> 75.00	<input type="checkbox"/> 76.00	<input type="checkbox"/> 77.00	<input type="checkbox"/> 78.00	<input type="checkbox"/> 79.00	<input type="checkbox"/> 80.00	<input type="checkbox"/> 81.00	<input type="checkbox"/> 82.00	<input type="checkbox"/> 83.00	<input type="checkbox"/> 84.00	<input type="checkbox"/> 85.00	<input type="checkbox"/> 86.00	<input type="checkbox"/> 87.00	<input type="checkbox"/> 88.00	<input type="checkbox"/> 89.00	<input type="checkbox"/> 90.00	<input type="checkbox"/> 91.00	<input type="checkbox"/> 92.00	<input type="checkbox"/> 93.00	<input type="checkbox"/> 94.00	<input type="checkbox"/> 95.00	<input type="checkbox"/> 96.00	<input type="checkbox"/> 97.00	<input type="checkbox"/> 98.00	<input type="checkbox"/> 99.00	<input type="checkbox"/> 100.00
-------------------------------	-------------------------------	-------------------------------	-------------------------------	-------------------------------	-------------------------------	-------------------------------	-------------------------------	-------------------------------	--------------------------------	--------------------------------	--------------------------------	--------------------------------	--------------------------------	--------------------------------	--------------------------------	--------------------------------	--------------------------------	--------------------------------	--------------------------------	--------------------------------	--------------------------------	--------------------------------	--------------------------------	--------------------------------	--------------------------------	--------------------------------	--------------------------------	--------------------------------	--------------------------------	--------------------------------	--------------------------------	--------------------------------	--------------------------------	--------------------------------	--------------------------------	--------------------------------	--------------------------------	--------------------------------	--------------------------------	--------------------------------	--------------------------------	--------------------------------	--------------------------------	--------------------------------	--------------------------------	--------------------------------	--------------------------------	--------------------------------	--------------------------------	--------------------------------	--------------------------------	--------------------------------	--------------------------------	--------------------------------	--------------------------------	--------------------------------	--------------------------------	--------------------------------	--------------------------------	--------------------------------	--------------------------------	--------------------------------	--------------------------------	--------------------------------	--------------------------------	--------------------------------	--------------------------------	--------------------------------	--------------------------------	--------------------------------	--------------------------------	--------------------------------	--------------------------------	--------------------------------	--------------------------------	--------------------------------	--------------------------------	--------------------------------	--------------------------------	--------------------------------	--------------------------------	--------------------------------	--------------------------------	--------------------------------	--------------------------------	--------------------------------	--------------------------------	--------------------------------	--------------------------------	--------------------------------	--------------------------------	--------------------------------	--------------------------------	--------------------------------	--------------------------------	--------------------------------	--------------------------------	--------------------------------	---------------------------------

MEDICAMENTOS E MATERIAIS USADOS NO ATO ANESTÉSICO

Nº	ESPECIE	SEXO	DATA	HORA	LUGAR	PROJETO	OTROS
	Festuca 200mg + 100 mg						
	Pocockia 100g						
	Pocockia 100mg						
	Chorizma 15g						
	Saufl - 10 - 2						
	Duf - 10 -						
<input type="checkbox"/>	ART*	<input type="checkbox"/>	ENTREVISTA				
<input type="checkbox"/>	J*	<input type="checkbox"/>	RESERVA				
<input type="checkbox"/>	OUTROS						

☐ **ART** ☐ **EUROPEAN**☐ ☐

2025 RELEASE UNDER E.O. 14176

[illegible]

Downloaded from ascelibrary.org by Seattle University on 06/24/14. Copyright ASCE, For All Rights Reserved, No part of this document may be reproduced, stored in a retrieval system, or transmitted, in any form or by any means, electronic, mechanical, photocopying, recording, or by any information storage or retrieval system, without permission in writing from ASCE.

【附】(1) 2014 年 12 月 31 日

Dr. Andrei Alexandru Stancu
Anul Universitatii
CRM 1779
CRM 1779



RELATÓRIO DE CIRURGIA

DESCRIÇÃO DA CIRURGIA

Posição e Preparo:

- ① Paciente em DDH, cabeça em posição neutra.
- ② Higienização, antépsia e anti-épsia.
- ③ Colocação de campos estéreis.

Incisão:

- ① Incisão frontal à direita.
- ② Incisão frontal.
- ③ Desbridamento e coarctamento.

Achados:

Conduta:

- ① Introdução de cateter de PIC (PIC) em nível de 35 mm Hg.

Fechamento:

- ① Fechamento da pele.
- ② Curativo estéril.

Observação:

Tomás Catão Monte Baso
Neurocirurgião
CRM/RS 7782

João Passos

28/02/19

Médico/CRM:

F(NG).ASCIR.009-1



Assinado eletronicamente por: SUELIO MOREIRA TORRES - 18/01/2021 15:28:29

<http://pje.tjpb.jus.br:80/pje/Processo/ConsultaDocumento/listView.seam?x=21011815282651000000036696591>

Número do documento: 21011815282651000000036696591

PROIBIDO PLASTIFICAR 1405263018		VÁLIDA EM TODO O TERRITÓRIO NACIONAL 1405263018	
REPUBLICA FEDERATIVA DO BRASIL MINISTÉRIO DAS CIDADES DEPARTAMENTO NACIONAL DE TRANSITO CARTEIRA NACIONAL DE HABILITACAO		NOTA MARCELO MAGNO BEZERRA DO ORIENTE	
LOCAL JOAO PESSOA, PB		DOC IDENTIDADE / ONO EMISSOR UF 2618585 SSP PB	
ASSINATURA DO PORTADOR <i>Marcelo Magno Bezerre do Oriente</i>		CFR 010.783.874-51	
ASSINATURA DO EMISSOR <i>Churcho</i>		DATA NASCIMENTO 28/06/1982	
50855054532 PB033718091		FILIAÇÃO NOEL RODRIGUES DO ORIENTE MARIA DO SOCORRO BEZERRA DO ORIENTE	
VALIDADE 09/12/2021		1ª HABILITAÇÃO 22/10/2009	
REMISSÃO ACC AB		DATA EMISSÃO 13/12/2016	
OBSERVAÇÕES			



REPÚBLICA FEDERATIVA DO BRASIL
MINISTÉRIO DAS CIDADES
DEPARTAMENTO NACIONAL DE TRÂNSITO
CARTEIRA NACIONAL DE HABILITAÇÃO

INTERPRINT LTDA

VÁLIDA EM TODO
O TERRITÓRIO NACIONAL
1405263018

NOME
MARCELO MAGNO BEZERRA DO ORIENTE



DOC. IDENTIDADE / ORG. EMISSOR UF
2618585 SSP PB

CFF DATA NASCIMENTO
010.783.874-51 28/06/1982

FILIAÇÃO
NOEL RODRIGUES DO
ORIENTE
MARIA DO SOCORRO
BEZERRA DO ORIENTE

PERMISSÃO ACC CAT. HAB.
AB

Nº REGISTRO
04789293175

VALIDADE
09/12/2021

1ª HABILITAÇÃO
22/10/2009

OBSERVAÇÕES

Marcelo Magno Bezerra do Oriente

ASSINATURA DO PORTADOR

LOCAL
JOAO PESSOA, PB

DATA EMISSÃO
13/12/2016

Araceli
Assinatura do Emissor

50855054532
PB033718091

PROIBIDO PLASTIFICAR

1405263018

DETRAN - PB (PARAIBA)



SEGURO OBRIGATÓRIO DE DANOS PESSOAIS CAUSADOS POR VEÍCULOS
AUTOMOTORES DE VIA TERRESTRE, OU POR SUA CARGA, A PESSOAS
TRANSPORTADAS OU NÃO - SEGURO DPVAT

PB Nº 014800070585 BILHETE DE SEGURO DPVAT

ESTE É O SEU BILHETE DO SEGURO DPVAT
PARA MAIS INFORMAÇÕES, LEIA NO VERSO
AS CONDIÇÕES GERAIS DE COBERTURA

www.seguradoralider.com.br

SAC DPVAT 0800 022 1204

EXERCÍCIO
2019

DATA EMISSÃO
08/07/2019

VIA

1

CPF / CNPJ

01078387451

PLACA

QFK7373/PB

RENAVAM

01135386339

MARCA / MODELO

HONDA/NXR160 BROS ESDD

ANO FAB.

2017

CAT. TARIF.

9

Nº CHASSI

9C2KD0810JR004225

PRÊMIO TARIFÁRIO

FNS (R\$)

DENATRAN (R\$)

CUSTO DO SEGURO (R\$)

CUSTO DO BILHETE (R\$)

IOF (R\$)

SEGURO

TOTAL A SER PAGO PELO SEGURADO (R\$)

P A G O

PAGAMENTO

☒ S

COTA ÚNICA

☐ PARCELADO

DATA DE QUITAÇÃO

05/07/2019

SEGURADORA LÍDER - DPVAT

CNPJ 09.248.608/0001-04

AUTENTICAÇÃO MECÂNICA

AUTENTICAÇÃO MECÂNICA

JAN / 2019

15733-1035298-20190708



REPÚBLICA FEDERATIVA DO BRASIL
MINISTÉRIO DAS CIDADES

DETRAN

L
A
C
R
E
0
0
4
5
6
9
6
7
7

DETRAN - PB

Nº 014800070585

CERTIFICADO DE REGISTRO E LICENCIAMENTO DE VEÍCULO

VIA 1 COD-RENAVAM 0113538633-9 RNTTC 00/00000000 EXERCÍCIO 2019

NOME MARCELO MAGNO BEZERRA DO ORIENTE

CPF/CNPJ 01078387451 PLACA QFK7373/PB

PLACA ANT / UF NOVO PB CHASSI 9C2KD0810JR004225

PAS/MOTOCICLE/NAO APLIC ALCO/GASOL

MARCA / MODELO HONDA / NYR160 PROS ESDD ANO FAB 2017 ANO MOD 2018

CAP / POT / CIL 2 P/162 /CI CATEGORIA PARTIC COR PREDOMINANTE LARANJA

COTA ÚNICA VENC COTA ÚNICA VENC / COTAS 1ª 00/00/0000 2ª 3ª
I P V A FAIXA I.P.V.A. PARCELAMENTO / COTAS 0

PRÊMIO TARIFÁRIO (R\$) ***** IOF (R\$) PRÊMIO TOTAL (R\$) DATA DE PAGAMENTO 05/07/2019
SEGURO P A G O

OBSERVAÇÕES A.F ADM DE CONC NACION HONDA LTDA
NÃO VÁLIDO PARA TRANSFERÊNCIA 0

LOCAL JOAO PESSOA-PB DATA 08/07/2019

9999999



Agamenon Vieira da Silva
Diretor Administrativo - DETRAN/PB

15733

REPÚBLICA FEDERATIVA DO BRASIL
MINISTÉRIO DAS CIDADES

DETRAN

LACRE 00405577

DETRAN - PB

Nº 014800070585

CERTIFICADO DE REGISTRO E LICENCIAMENTO DE VEÍCULO

VIA 1 COD-RENAVAM 0113538633-9 R.N.T.C. 00/00000000 EXERCÍCIO 2019

NOME MARCELO MAGNO BEZERRA DO ORIENTE

CPF/CNPJ 01078387451 PLACA QFK7373/PB

PLACA ANT / UF NOVO PB CHASSI 9C2KD0810JR004225

PAS/MOTOCICLE/NAO APLIC ALCO/GASOL

MARCA / MODELO HONDA / NVR 162 PROS ESDD ANO FAB. 2017 ANO MOD. 2018

CAP / POT / CIL 2 P/162 /CI CATEGORIA PARTIC COR PREDOMINANTE LARANJA

COTA ÚNICA VENC. COTA ÚNICA 00/00/0000 1º
FAIXA I.P.V.A. PARCELAMENTO / COTAS 2º
A ***** 0 3º

PRÊMIO TARIFÁRIO (R\$) ***** IOF (R\$) PRÊMIO TOTAL (R\$) DATA DE PAGAMENTO 05/07/2019

OBSERVAÇÕES
A.F ADM DE CONC NACION HONDA LTDA
NAO VALIDO PARA TRANSFERENCIA
0

LOCAL JOAO PESSOA-PB DATA 08/07/2019

99999999



Agamenon Vieira da Silva
Diretor de Licenciamento - DETRAN-PB

15733

**Laudo de Avaliação Médica para fins de Verificação e
Quantificação de Lesões Permanentes em Vítimas do Seguro DPVAT**

Documento confidencial, de circulação restrita, regida por sigilo.

Número do Sinistro: **3190714435**

Nome do(a) Examinado(a): **MARCELO MAGNO BEZERRA DO ORIENTE**

Endereço do(a) Examinado(a):

Rua Capitão José Belo Diniz, 12 - Ernani Satiro - João Pessoa - PB - CEP 58080-120

Identificação - Órgão Emissor / UF / Número: [**SSP /PB**] **2618585**

Data e local do acidente: [**24/02/2019**] **Bairro do Geisel, Cidade de João Pessoa.**

Data e local do exame: [**13/01/2020**] **João Pessoa** [**PB**]

Resultado da Avaliação Médica

I. Descreva o(s) diagnóstico(s) das lesões efetivamente produzidas no acidente relatado e comprovado.

TCE Grave com contusão cerebral fronto-basal + edema cerebral.

II. Descreva o exame físico atual especificamente relacionado ao diagnóstico relatado.

Ao exame físico sem alterações em seu patrimônio físico, refere queixas de cefaleia, tontura, perda de paladar e olfato, porém sem documento comprobatório.

III. Nexos de causalidade: as lesões descritas são decorrentes do acidente trânsito e comprovadas na documentação apresentada?

[☒] Sim [☐] Não

IV. Descrever o tratamento realizado, eventuais complicações e a data da alta.

Realizado tratamento conservador do TCE com internamento hospitalar, e instalação de cateter de PIC para monitoramento.

V. Existe sequela (lesão deficitária irreversível não mais susceptível a qualquer medida terapêutica)?

[☐] Sim [☒] Não

VI. Descrever objetivamente as sequelas (déficits funcionais permanentes) resultantes do acidente:

Caso a resposta do item V seja “Não”, concluir utilizando apenas as opções no item VII “a”. Caso a resposta seja “Sim”, valorar o dano permanente no item VII “b”.

VII. Segundo previsto no inciso II, §1º do art. 3º da Lei 6.194/74, modificado pelo art. 31º da Lei 11.945/2009 determine o dano corporal permanente e o quantifique correlacionando a melhor graduação e, em caso de danos parciais, o percentual que represente os prejuízos definitivos em cada segmento corporal acometido.



a) Havendo alguma das condições abaixo, assinalar sempre justificando o enquadramento no campo das observações (*).

() "Vítima em tratamento"
Esta avaliação médica deve ser
repetida em ____ dias

(X) "Sem sequela permanente" (Não
existem lesões diretamente decorrentes de
acidente de trânsito que não sejam
suscetíveis de amenização proporcionada
por qualquer medida terapêutica)

b) Havendo dano corporal segmentar, apresente abaixo as graduações que sejam relativas às regiões corporais acometidas.

Região Corporal (Sequela):

% do dano: () 10% residual () 25% leve
() 50% médio () 75% intensa () 100%
completo

Região Corporal (Sequela):

% do dano: () 10% residual () 25% leve
() 50% médio () 75% intensa () 100%
completo

Região Corporal (Sequela):

% do dano: () 10% residual () 25% leve
() 50% médio () 75% intensa () 100%
completo

Região Corporal (Sequela):

% do dano: () 10% residual () 25% leve
() 50% médio () 75% intensa () 100%
completo

VIII. * Observações e informações adicionais de interesse voltado ao exame médico e/ou a valoração do dano corporal.



João Bartolomeu Pinto Rabelo - CRM: 4518 - PB



PARECER DE ANÁLISE MÉDICA



DADOS DO SINISTRO

Número: 3200115926 **Cidade:** João Pessoa **Natureza:** Invalidez Permanente
Vítima: MARCELO MAGNO BEZERRA DO ORIENTE **Data do acidente:** 24/02/2019 **Seguradora:** COMPREV VIDA E PREVIDENCIA S.A.

PARECER REALIZADO COM BASE NA DOCUMENTAÇÃO MÉDICA APRESENTADA PELA VÍTIMA

Data da análise: 16/03/2020

Valoração do IML: 0

Perícia médica: Não

Diagnóstico: TCE Grave com contusão cerebral fronto-basal + edema cerebral.

Resultados terapêuticos: De acordo com exame físico foi realizado tratamento conservador do TCE com internamento hospitalar, e instalação de cateter de PIC para monitoramento.

Sequelas permanentes:

Sequelas: Sem sequela

Documento/Motivo: Recusa – Sem Sequelas (Evolução Sem Sequela Permanente)

Nome do documento faltante:

Apontamento do Laudo do IML:

Conduta mantida:

Quantificação das sequelas:

Documentos complementares:

Observações: **Exame físico realizado em 13/01/2020 e não se evidenciou presença de sequelas permanentes que não sejam suscetíveis de amenização proporcionada por qualquer medida terapêutica.

**CONDUTA MANTIDA.

Este parecer substitui os demais pareceres anteriores a esta data.

DANOS

DANOS CORPORAIS COMPROVADOS	Percentual da Perda (Tabela da Lei 6.194/74)	Enquadramento da Perda (art 3º § 1º da Lei 6.194/74)	% Apurado	Indenização pelo dano
		Total	0 %	R\$ 0,00



RECIBO DE APRESENTAÇÃO DE DOCUMENTOS



IDENTIFICAÇÃO DO SINISTRO

ASL-0463831/19

Vítima: MARCELO MAGNO BEZERRA DO ORIENTE

CPF: 010.783.874-51

Seguradora: COMPREV VIDA E PREVIDENCIA S.A.

CPF de: Próprio

Data do acidente: 24/02/2019

Titular do CPF: MARCELO MAGNO
BEZERRA DO ORIENTE

DOCUMENTOS APRESENTADOS

Sinistro

Boletim de ocorrência
Declaração de Inexistência de IML
Documentação médico-hospitalar
Documentos de identificação
DUT

MARCELO MAGNO BEZERRA DO ORIENTE : 010.783.874-51

Autorização de pagamento
Comprovante de residência

ATENÇÃO

O prazo para o pagamento da indenização é de 30 dias, contados a partir da apresentação da documentação completa. Para informações sobre o Seguro DPVAT e consulta do andamento de processos de indenização, acesse www.dpvatseguro.com.br ou ligue para Central de Atendimento, de segunda a sexta-feira, das 8H às 20H: 4020-1596 (Regiões Metropolitanas) ou 0800 022 12 04 (Outras Regiões). Para reclamações e sugestões, entre em contato, 24H por dia, com o SAC: 0800 022 8189.

A indenização por invalidez permanente é de até R\$ 13.500,00. Esse valor varia conforme a gravidade das sequelas e de acordo com a tabela de seguro prevista na lei 6194/74.

A responsabilidade pela guarda dos documentos originais é do interessado/vítima.

Portador da documentação apresentada

Data da apresentação: 20/12/2019
Nome: MARCELO MAGNO BEZERRA DO ORIENTE
CPF: 010.783.874-51

Responsável pelo cadastramento na seguradora

Data do cadastramento: 20/12/2019
Nome: SIDNEI ANTUNES DE OLIVEIRA
CPF: 614.058.096-04

MARCELO MAGNO BEZERRA DO ORIENTE

SIDNEI ANTUNES DE OLIVEIRA





EXMO. SR. DR. JUIZ DE DIREITO DA 15ª VARA CÍVEL DA COMARCA DE JOAO PESSOA/PB

Processo: 08555982520208152001

AUSÊNCIA DE COBERTURA

SÚMULA 474 STJ: "A indenização do seguro DPVAT, em caso de invalidez parcial do beneficiário, será paga de forma proporcional ao grau de invalidez."

SEGURADORA LIDER DOS CONSÓRCIOS DO SEGURO DPVAT S.A., com sede na cidade do Rio de Janeiro/RJ, à Rua Senador Dantas, nº 74, 5º andar, inscrita no CNPJ sob nº 09.248.608/0001-04, neste ato representado por seus advogados que esta subscrevem nos autos da **AÇÃO DE COBRANÇA DO SEGURO DPVAT**, que lhe promove **MARCELO MAGNO BEZERRA DO ORIENTE**, em trâmite perante este Douto Juízo, vem, *mui* respeitosamente, à presença de Vossa Excelência, apresentar

CONTESTAÇÃO

Consoante às razões de fato e de direito que passa a expor

BREVE SÍNTESE DA DEMANDA

Rua São José, 90, 8º andar, Centro, Rio de Janeiro/RJ – CEP: 20010-020
www.joaobarbosaadvass.com.br



Alega a parte Autora em sua peça vestibular que foi vítima de acidente automobilístico na data de **24/02/2019**, restando permanentemente inválida.

Destaca-se que a parte apenas procedeu com o registro na Delegacia de Polícia na data **18/12/2019**.

Após análise detida dos documentos apresentados, verificou-se a ausência de cobertura, vez que a parte autora **não restou inválida**, pressuposto necessário para o pagamento da indenização pleiteada.

Portanto, em que pese o requerimento da indenização na via administrativa, houve a NEGATIVA da Seguradora responsável pela regulação, haja vista, a ausência de sequelas.

A pretensão esposada na inicial não merece prosperar, visto que sua argumentação afigura-se totalmente contrária à orientação jurisprudencial traçada pelo Superior Tribunal de Justiça, bem como preceitua a legislação vigente sobre o DPVAT. É o que se demonstrará em seguida.

DO DESINTERESSE NA REALIZAÇÃO DA AUDIÊNCIA PRELIMINAR DE CONCILIAÇÃO

A parte Autora sustenta que encontra-se inválida permanentemente devido as supostas lesões sofridas decorrentes de acidente de trânsito.

Acontece Exa., que toda documentação médica apresentada aos autos não corrobora com o alegado, pelo contrário comprova cabalmente que NÃO HÁ INVALIDEZ e/ou DEBILIDADE PERMANENTE, OU SEJA, NÃO HÁ COBERTURA DO SEGURO DPVAT.

Assim, a parte Autora, deixou de comprovar de maneira precisa que é portador de invalidez permanente, não fazendo jus à indenização referente ao Seguro Obrigatório DPVAT, desse modo, informa que não há interesse na realização da audiência preliminar de conciliação e visto não haver meios comprobatórios do alegado, devendo a demanda ser julgada improcedente, em consonância com o disposto no artigo 487, inciso I do Código de Processo Civil.

DO MÉRITO

DA VALIDADE DO REGISTRO DE OCORRÊNCIA

Verifica-se Nobre Magistrado que o boletim de ocorrência policial acostado aos autos, trata-se de mera certidão, a qual foi comunicada pelo próprio autor, documento este produzido unilateralmente, a conveniência do interessado, assim, não tem validade alguma para a presente lide.

Há de ser considerado que o boletim de ocorrência policial anexo aos autos, somente foi registrado apenas em 18/12/2019 após 9 MESES da data do alegado acidente noticiado.

Ademais, o boletim de ocorrência policial foi relatado pelo próprio autor a sua conveniência, sem testemunhas, e sem a presença da autoridade competente no local.

Em análise ao presente feito, verifica-se com estranheza que não foi apresentado Boletim de Ocorrência da data do sinistro supostamente ocorrido em 24/02/2019, não podendo ser considerado o registro de ocorrência policial apresentado como prova cabal do acidente noticiado nesta demanda.

Destarte, cabe alertar ao Nobre Julgador que, além de não ter sido apresentado o Registro de ocorrência da época do acidente, o comunicante **CONVENIENTEMENTE É A VÍTIMA E AUTOR** da presente lide o que causa grande espanto!

Rua São José, 90, 8º andar, Centro, Rio de Janeiro/RJ – CEP: 20010-020
www.joaobarbosaadvass.com.br



Ressalta-se ainda o fato de que além de a vítima ser comunicante do suposto acidente, foi elaborado através dos fatos narrados pelo mesmo de forma unilateral, sem que nenhuma testemunha ou outro vitimado prestassem depoimento.

Não há justificativa para delonga tão grande, qualquer parente, amigo do autor, poderia ter comunicado o acidente a época do sinistro na delegacia competente.

No caso em apreço, exigir da ré o pagamento da indenização sem a existência de comprovação da veracidade do acidente, descaracteriza a atividade definida como seguro. Essa prova documental incumbe à parte Autoral, em razão de ser constitutiva do seu direito, de conformidade com o que estabelece o art. 373, I, do NCPC/15.

Desta forma a Ré requer a IMPROCEDENCIA TOTAL do pedido inicial, com fulcro nos artigos 487, I, do NCPC/15.

DA AUSÊNCIA DE LAUDO DO IML QUANTIFICANDO A LESÃO - ÔNUS DA PROVA DO AUTOR

Pode-se observar que a parte autora não apresentou qualquer documento conclusivo no que tange ao direito de receber a íntegra do teto indenizatório no que se refere à invalidez de caráter permanente, vez que não trouxe aos autos laudo do IML que atenda o disposto no Art. 5º § 5º da Lei 6.194/74, documento imprescindível para que se estabeleça o grau de limitação do membro afetado, a fim de quantificar da indenização.

Com efeito, a parte Autora deixou de juntar aos autos o Laudo do Instituto Médico Legal, furtando-se de provar o percentual de invalidez e o grau de redução funcional do membro supostamente afetado, em inobservância ao art. 373, I, CPC¹.

Logo, tendo a parte autora deixado de comprovar suas alegações, impõe-se a improcedência total dos pedidos Autorais.

Caso este não seja o entendimento deste Douto Juízo, prossegue a Ré em suas argumentações apenas por amor ao debate.

DO REQUERIMENTO ADMINISTRATIVO

DA INEXISTÊNCIA DE INVALIDEZ PERMANENTE

É incontroverso que a parte autora não apresentou qualquer documento conclusivo no que tange ao direito de receber o Seguro Obrigatório DPVAT no que se refere à cobertura de invalidez permanente, uma vez que o próprio laudo médico acostado nos autos pelo autor constata a ausência de lesões de caráter permanente.

Verifica-se, outrossim, que a parte autora ingressou com o requerimento administrativo, o qual foi negado pela Seguradora Reguladora, ante a ausência de lesões indenizáveis.

Frisa-se que nem todas as lesões ocasionadas por acidente automotor são passíveis de indenização, pois para caracterizar invalidez permanente passível de indenização imprescindível que haja perda definitiva ou redução da funcionalidade de um membro ou órgão, ou seja, quando a recuperação ou reabilitação da área afetada é dada como inviável, ao fim do tratamento médico.

¹“APELAÇÃO CÍVEL. AÇÃO DE COBRANÇA DE SEGURO DPVAT. AUSÊNCIA DE PROVA DA INVALIDEZ PERMANENTE. LAUDO INDIRETO DO IML. INSUFICIÊNCIA. ÔNUS DA PROVA DO AUTOR. IMPROCEDÊNCIA DO PEDIDO. MANUTENÇÃO DA SENTENÇA. 1 - O pagamento de indenização com base no seguro obrigatório se restringe às hipóteses de morte da vítima ou de invalidez permanente, ainda que parcial, além da possibilidade de reembolso por despesas médicas que se fizerem necessárias em razão do acidente. 2 - Não se desincumbindo o Autor do ônus de comprovar a invalidez permanente decorrente de acidente automobilístico, conforme exigem os artigos 5º da Lei 6.194/74 e 333, I, do Código de Processo Civil, deve ser julgado improcedente o pleito indenizatório.” (TJ-MG - AC: 10342120045667001 MG, Relator: José Marcos Vieira, Data de Julgamento: 13/03/2014, Câmaras Cíveis / 16ª CÂMARA CÍVEL, Data de Publicação: 24/03/2014)



Deste modo, a Lei 6194/74 considera invalidez permanente quando a funcionalidade do órgão ou membro é afetada integralmente ou em parte. Por essa razão, lesões meramente estéticas, temporárias, ou que de qualquer forma não venham acarretar comprometimento de órgão ou função, não serão passíveis de indenização. E é exatamente o caso dos autos.

Em análise ao processo administrativo e aos documentos médicos juntados pela própria parte autora, conclui-se que o acidente ocasionou ao autor lesões que não acarretaram incapacidade funcional ou para realização de atividades ordinárias, portanto, não são passíveis de indenização.

Assim, verificada a inexistência de invalidez permanente, deverá o pedido autoral ser julgado IMPROCEDENTE, nos termos do art. 487, I, CPC.

DA AUSÊNCIA DE COBERTURA

O seguro obrigatório DPVAT é regido pela Lei n.º 6.194/74, tendo sido alterada pela Lei n.º 11.945/09, e discute matéria referente à modalidade de seguro obrigatório de danos pessoais causados por veículos automotores de via terrestre, ou por sua carga, a pessoas transportadas ou não.

Assim, temos que o seguro DPVAT dá cobertura apenas às indenizações ocasionadas por morte, invalidez e reembolso de despesas de assistências médicas e suplementares, não tendo abrangência sobre qualquer outra indenização que não seja as especificadas na letra da lei.

Verifica-se, porém, que as provas produzidas nos autos, demonstram e comprovam o contrário do que alega o Autor, o **LAUDOS MÉDICOS** atestam que a lesão apresentada é apenas temporária/recuperável, o que, por certo, não pode ser considerada INVALIDEZ, não havendo previsão de cobertura pela Lei do DPVAT.

Vale ressaltar que o convenio/seguradoras é responsável apenas pelo pagamento das indenizações dispostas na Lei 11.945/09, não podendo ter interpretação extensiva a pretensões de cunho particular por parte do Autor, que não tenham qualquer ligação com a matéria em questão.

Conclui-se assim ser impossível juridicamente o pedido do Autor, e, por ser impossível juridicamente o pedido, requer que a presente demanda seja julgada **IMPROCEDENTE**.

DA APLICABILIDADE DA SÚMULA 474 DO SUPERIOR TRIBUNAL DE JUSTIÇA

Com advento da Medida Provisória nº 451/08, convertida na Lei nº 11.945/2009, estabeleceu-se percentuais indenizatórios aos danos corporais, subdividindo-os em totais e parciais, de modo que se impõe a graduação da lesão para fins indenizatórios.

Em continuidade, tem-se a aludida Lei prevê graus diferenciados de invalidez permanente, classificando-a em total ou parcial, esta última subdividida em completa e incompleta, o que de certo deverá ser observado por esse Nobre Magistrado.

A referida inovação legal trouxe a figura da invalidez parcial incompleta. Portanto, para dirimir o percentual indenizável no caso concreto, é imprescindível a realização de prova pericial, ocasião em que se verificará se a lesão suportada pela parte autora é parcial incompleta, apontando sua respectiva repercussão geral².

²RECURSO CÍVEL. SEGURO DPVAT. AÇÃO DE COBRANÇA. COMPLEMENTAÇÃO DE INDENIZAÇÃO. i) EM CASO DE INVALIDEZ PARCIAL, O PAGAMENTO DO SEGURO DPVAT DEVE, POR IGUAL, OBSERVAR A RESPECTIVA PROPORCIONALIDADE. É VÁLIDA A UTILIZAÇÃO DE TABELA PARA REDUÇÃO PROPORCIONAL DA INDENIZAÇÃO A SER PAGA POR SEGURO DPVAT, EM SITUAÇÕES DE INVALIDEZ PARCIAL, AINDA QUE O ACIDENTE TENHA OCORRIDO ANTES DA LEI N.º 11.945/09. ii) INDENIZAÇÃO INDEVIDA. HIPÓTESE EM QUE A PARTE AUTORA NÃO FAZ JUS À COMPLEMENTAÇÃO DA INDENIZAÇÃO, POIS NÃO HOUVE A DEMONSTRAÇÃO DE QUE A LESÃO SOFRIDA TENHA SIDO DE MAIOR GRAVIDADE DO QUE A INDENIZADA ADMINISTRATIVAMENTE. iii) APLICAÇÃO DA SÚMULA 474 DO SUPERIOR TRIBUNAL DE JUSTIÇA. A indenização do seguro DPVAT, em caso de invalidez parcial do beneficiário, será paga de forma proporcional ao grau da invalidez. iv) RECURSO CONHECIDO E PROVIDO. SENTENÇA REFORMADA.



No mesmo sentido, o Superior Tribunal de justiça editou a Súmula 474 pacificando o entendimento que no caso de invalidez a indenização do Seguro Obrigatório DPVAT deverá ser paga em conformidade com o grau da invalidez da vítima³.

Frisa-se que a Suprema Corte firmou posicionamento sobre a constitucionalidade da inovação legal trazida originariamente pela MP 451/08, conforme se verifica no julgamento da ADI 4627/DF.

Assim, para se chegar ao valor indenizável devido, na hipótese de invalidez parcial incompleta, devem ser observadas duas etapas:

Identifica-se o tipo de dano corporal segmentar na Tabela, aplicando-se o respectivo percentual de perda; e

Sobre o valor encontrado, aplica-se os percentuais de acordo com o grau de repercussão: intensa – 75%; média – 50%; leve – 25%; e sequela residual – 10%.

Evidente, pois, inexistir qualquer direito de indenização integral a parte Autora, devendo ser respeitada a proporcionalidade do grau de invalidez.

Sendo assim, na hipótese de condenação da seguradora, o valor indenizatório deverá ser apontado após a realização de perícia médica, constatando a extensão da lesão do autor, observando-se o método de cálculo apresentado.

DOS JUROS DE MORA E DA CORREÇÃO MONETÁRIA

Em relação aos juros de mora, o Colendo Superior Tribunal de justiça editou a Súmula nº 426 pacificando a incidência dos juros a partir da citação⁴.

Com relação à correção monetária, é curial que seja analisada questão acerca a forma da Lei 6.899/1981, ou seja, a partir da propositura da ação⁵

Assim sendo, na remota hipótese de condenação, requer que os juros moratórios sejam aplicados a partir da citação, bem como a correção monetária seja computada a partir do ajuizamento da presente ação.

DOS HONORÁRIOS ADVOCATÍCIOS

Observar-se que o parte autora litiga sob o pálio da Gratuidade de Justiça e, em caso de eventual condenação, os honorários advocatícios deverão ser limitados ao patamar **máximo** de 20% (vinte por cento), nos termos do art. 85, §2º do Código de Processo Civil.

Contudo, a demanda não apresentou nenhum grau de complexidade nem mesmo exigiu um grau de zelo demasiado pelo patrono da parte autora, pelo que se amolda nos termos dos incisos I, II, III e IV do §2º art. 85, do Código de Processo Civil.

³ **Súmula 474 | Superior Tribunal de Justiça** “A indenização do seguro DPVAT, em caso de invalidez parcial do beneficiário, será paga de forma proporcional ao grau da invalidez.”

⁴ “SÚMULA N. 426: Os juros de mora na indenização do seguro DPVAT fluem a partir da citação.”

⁵ **art.**

1º

(...)

§2º Nos demais casos, o cálculo far-se-á a partir do ajuizamento da ação.



Desta feita, na remota hipótese de condenação da Ré, requer que o pagamento dos honorários advocatícios seja arbitrado na monta de 10% (dez por cento), conforme supracitado.

CONCLUSÃO

Ante o exposto, reafirma o desinteresse na audiência de conciliação, conforme amplamente demonstrado no corpo da presente peça.

Em caso de eventual condenação, pugna a Ré, pela aplicação da tabela de quantificação da extensão da invalidez permanente, conforme preconiza a Sumula 474 do STJ.

Na remota hipótese de condenação, pugna-se para que os juros moratórios sejam aplicados a partir da citação válida e honorários advocatícios sejam limitados ao percentual máximo de 10% (dez por cento).

Requer, outrossim, a produção de prova documental suplementar e haja vista a necessidade de elucidar aspectos que contribuam com a veracidade dos fatos alegados na exordial requer o depoimento pessoal da vítima para que esclareça:

- Queira a vítima esclarecer a dinâmica do acidente, os veículos envolvidos e suas características, o membro ou segmento do corpo afetado e se houve encaminhamento ao hospital;
- Queira esclarecer se houve requerimento administrativo em razão do sinistro narrado na inicial ou outro sinistro;
- Se a vítima recebeu algum valor referente a este ou outro sinistro.

Requer a produção de prova pericial nos termos do Convênio de Nº015/2014 firmado entre este Egrégio Tribunal e a Seguradora Líder dos Consórcios de Seguro DPVAT. Assim, após a realização da perícia judicial, requer a intimação da Ré para realização do pagamento dos honorários periciais no valor de R\$ 200,00 (duzentos reais) em até 15 (quinze) dias.

Para fins do exposto no artigo 106, inciso I, do Código de Processo Civil, requer que todas as intimações sejam encaminhadas ao escritório de seus patronos, sito na Rua São José, nº 90, Grupo 810/812, Centro, Rio de Janeiro-RJ, CEP: 20010-020 e que as publicações sejam realizadas, exclusivamente, em nome do patrono **Dr. SUELIO MOREIRA TORRES** inscrito sob o nº **15477 - OAB/PB**, sob pena de nulidade das mesmas.

Nestes Termos,
Pede Deferimento,

JOAO PESSOA, 28 de dezembro de 2020.

SUELIO MOREIRA TORRES
15477 - OAB/PB

Rua São José, 90, 8º andar, Centro, Rio de Janeiro/RJ – CEP: 20010-020
www.joaobarbosaadvass.com.br



QUESITOS DA RÉ

1 - Queira o Sr. Perito informar se há nexos de causalidade entre o acidente narrado na petição inicial e a lesão apresentada pelo autor. Caso haja, informar se da referida lesão resultou invalidez permanente ou temporária;

2 - Queira o Sr. Perito informar se a invalidez permanente é notória ou de fácil constatação;

3 - Queira o Sr. Perito esclarecer quando a vítima teve ciência de sua incapacidade com base nos documentos médicos acostados aos autos;

4 - Queira o Sr. Perito informar se a vítima encontra-se em tratamento ou já se esgotaram todas as possibilidades existentes na tentativa de minimizar o dano;

5 - Queira o Sr. Perito informar se à época do acidente o membro afetado já contava com alguma seqüela oriunda de circunstância anterior;

6 - Queira o Sr. Perito informar se a lesão apresenta caráter parcial ou total. Sendo a invalidez parcial incompleta, queira o Ilustre Perito informar o membro afetado e se a redução proporcional da indenização corresponde a 75% (setenta e cinco por cento) para as perdas de repercussão intensa, 50% (cinquenta por cento) para as de média repercussão, 25% (vinte e cinco por cento) para as de leve repercussão, 10% (dez por cento) para as de seqüelas residuais, consoante o disposto no Art. 3º, inciso II, da Lei 6.194/74;

7 - Considerando que a tabela inserida à Lei 11.945/09 em três casos faz distinção quando a vítima é acometida por lesão em ambos os membros, seria possível o Sr. Perito indicar adequadamente a média da lesão sofrida nos termos da tabela? Em caso positivo qual seria a gradação (10%, 25%, 50%, 75% ou 100%)?

- Perda anatômica e/ou funcional completa de ambos os membros superiores ou inferiores;
- Perda anatômica e/ou funcional completa de ambas as mãos ou de ambos os pés;
- Perda anatômica e/ou funcional completa de um membro superior e de um membro inferior;

8 - Queira o Sr. Perito esclarecer todo e qualquer outro elemento necessário ao deslinde da causa.

Por fim com fulcro no artigo 5º, LV, da Constituição Federal, requer que após a produção da prova pericial, seja aberto prazo para as partes se manifestarem sobre o laudo, a fim de que não se cause na demanda o cerceamento de defesa, frente ao princípio constitucional do devido processo legal.



TABELA DE GRADAÇÃO

Danos Corporais Previstos na Lei	Total (100%)	Intensa (75%)	Média (50%)	Leve (25%)	Residual (10%)
Perda anatômica e/ou funcional completa de ambos os membros superiores ou inferiores	R\$ 13.500,00	R\$ 10.125,00	R\$ 6.750,00	R\$ 3.375,00	R\$ 1.350,00
Perda anatômica e/ou funcional completa de ambas as mãos ou de ambos os pés					
Perda anatômica e/ou funcional completa de um membro superior e de um membro inferior					
Perda completa da visão em ambos os olhos (cegueira bilateral) ou cegueira legal bilateral					
Lesões neurológicas que cursem com: (a) dano cognitivo-comportamental alienante; (b) impedimento do senso de orientação espacial e/ou do livre deslocamento corporal; (c) perda completa do controle esfinteriano; (d) comprometimento de função vital ou autonômica					
Lesões de órgãos e estruturas crânio-faciais, cervicais, torácicos, abdominais, pélvicos ou retro-peritoneais cursando com prejuízos funcionais não compensáveis de ordem autonômica, respiratória, cardiovascular, digestiva, excretora ou de qualquer outra espécie, desde que haja comprometimento de função vital	R\$ 9.450,00	R\$ 7.087,50	R\$ 4.725,00	R\$ 2.362,50	R\$ 945,00
Perda anatômica e/ou funcional completa de um dos membros superiores e/ou de uma das mãos					
Perda anatômica e/ou funcional completa de um dos membros inferiores					
Perda anatômica e/ou funcional completa de um dos pés	R\$ 6.750,00	R\$ 5.062,50	R\$ 3.375,00	R\$ 1.687,50	R\$ 675,00
Perda auditiva total bilateral (surdez completa) ou da fonação (mudez completa) ou da visão de um olho					
Perda completa da mobilidade de um dos ombros, cotovelos, punhos ou dedo polegar	R\$ 3.375,00	R\$ 2.531,25	R\$ 1.687,50	R\$ 843,75	R\$ 337,50
Perda completa da mobilidade de um quadril, joelho ou tornozelo					
Perda completa da mobilidade de um segmento da coluna vertebral exceto o sacral					
Perda anatômica e/ou funcional completa de qualquer um dentre os outros dedos da mão	R\$ 1.350,00	R\$ 1.012,50	R\$ 675,00	R\$ 337,50	R\$ 135,00
Perda anatômica e/ou funcional completa de qualquer um dos dedos do pé					
Perda integral (retirada cirúrgica) do baço					



SUBSTABELECIMENTO

JOÃO ALVES BARBOSA FILHO, brasileiro, casado, advogado inscrito na OAB/CE 27.954-A, **JOÃO PAULO RIBEIRO MARTINS**, brasileiro, solteiro, advogado, inscrito na OAB/ RJ sob o nº 144.819; **JOSELAINE MAURA DE SOUZA FIGUEIREDO**, brasileira, casada, advogada, inscrita na OAB/ RJ sob o nº 140.522; **FERNANDO DE FREITAS BARBOSA**, brasileiro, casado, advogado inscrito na OAB/ RJ sob o n.º 152.629 substabelecem, com reserva de iguais, na pessoa do advogado **SUELIO MOREIRA TORRES**, inscrito na **15477 - OAB/PB** os poderes que lhes foram conferidos por **SEGURADORA LIDER DOS CONSORCIOS DO SEGURO DPVAT S.A**, nos autos de Ação de Cobrança de Seguro DPVAT, que lhe move **MARCELO MAGNO BEZERRA DO ORIENTE**, em curso perante a **15ª VARA CÍVEL** da comarca de **JOAO PESSOA**, nos autos do Processo nº 08555982520208152001.

Rio de Janeiro, 28 de dezembro de 2020.

JOÃO ALVES BARBOSA FILHO - OAB/PB 4246-A

FERNANDO DE FREITAS BARBOSA - OAB RJ 152.629

JOSELAINE MAURA DE SOUZA FIGUEIREDO- OAB RJ 140.522

JOAO PAULO RIBEIRO MARTINS - OAB RJ 144.819

Rua São José, 90, 8º andar, Centro, Rio de Janeiro/RJ – CEP: 20010-020
www.joaobarbosaadvass.com.br

