

BRADESCO

COMPROVANTE DE TRANSFERENCIA

FORMA DE PAGAMENTO: CREDITO CONTA POUPANCA

CLIENTE: SEGURADORA LIDER DOS CONSORCIOS DO SEGURO DPVAT S/A

BANCO: 237 AGÊNCIA: 2373-6 CONTA: 000000429200-6

DATA DA TRANSFERENCIA:

14/12/2018

NUMERO DO DOCUMENTO:

VALOR TOTAL:

2.193,75

*****TRANSFERIDO PARA:

CLIENTE: RONALDO AZEVEDO DA SILVA

BANCO: 237

AGÊNCIA: 02009-5

CONTA: 000000039088-7

Nr. Autenticação

BRADESCO1412201805000000000023702009000000039088219375 PAGO

PARECER DE ANÁLISE MÉDICA



DADOS DO SINISTRO

Número: 3180574892 **Cidade:** Mamanguape **Natureza:** Invalidez Permanente
Vítima: RONALDO AZEVEDO DA SILVA **Data do acidente:** 08/07/2018 **Seguradora:** CENTAURO VIDA E PREVIDÊNCIA S/A

PARECER REALIZADO COM BASE NA DOCUMENTAÇÃO MÉDICA APRESENTADA PELA VÍTIMA

Data da análise: 12/12/2018

Valoração do IML: 0

Perícia médica: Não

Diagnóstico: FRATURA COMPLEXA DA MANDÍBULA
FRATURA LUXAÇÃO DA ARTICULAÇÃO DO QUADRIL DIREITO.

Resultados terapêuticos: TRATAMENTO CIRÚRGICO - OSTEOSÍNTESE COM MINIPLACA E PARAFUSOS DA MANDÍBULA E REDUÇÃO INCRUENTA DO QUADRIL DIREITO.
ALTA.

Sequelas permanentes: LIMITAÇÃO DO ARCO DE MOVIMENTO DAS ESTRUTURAS CRANIOFACIAIS E DO QUADRIL DIREITO.

Sequelas: Com sequela

Conduta mantida:

Quantificação das sequelas: APRESENTA APÓS ANÁLISE MÉDICO DOCUMENTAL DÉFICIT FUNCIONAL RESIDUAL DAS ESTRUTURAS CRANIOFACIAIS E LEVE DO QUADRIL DIREITO.

Documentos complementares:

Observações:

DANOS

DANOS CORPORAIS COMPROVADOS	Percentual da Perda (Tabela da Lei 6.194/74)	Enquadramento da Perda (art 3º § 1º da Lei 6.194/74)	% Apurado	Indenização pelo dano
Lesões de órgãos e estruturas crânio-faciais, cursando com prejuízos funcionais não compensáveis, de ordem autonômica, respiratória, cardiovascular, digestiva, excretora ou de qualquer outra espécie, desde que haja comprometimento de função vital	100 %	Em grau residual - 10 %	10%	R\$ 1.350,00
Perda completa da mobilidade de um quadril	25 %	Em grau leve - 25 %	6,25%	R\$ 843,75
Total			16,25 %	R\$ 2.193,75

ESPECIALISTA

Empresa: Líder- Serviços AMD

Grupo: EQ3

Nome: RICARDO DE OLIVEIRA BLANCO

CRM: 902330

UF do CRM: RJ

Assinatura:



LAUDO MÉDICO

INFORMAÇÕES PESSOAIS

NOME DO PACIENTE RONALDO AZEVÊDO DA SILVA

DADOS DE NASCIMENTO 27/01/95

NOME DA MÃE JOANA AZEVÊDO DA SILVA

DADOS EXTRAÍDOS

BOLETIM DE ENTRADA N.º 1.093.248

Nº PRONTUÁRIO 109.771

DATA DO ATENDIMENTO 08/07/18

HORA DO ATENDIMENTO 21:54

MOTIVO DO ATENDIMENTO ACIDENTE DE MOTOCICLETA

DIAGNÓSTICO (S) FRATURA DA MANDÍBULA + LUXAÇÃO DA ARTICULAÇÃO DO QUADRIL D

CID 10 S 02.6 + S 73.0

AVALIAÇÃO INICIAL:

Paciente deu entrada neste hospital vítima de acidente de motocicleta (colisão moto x carro), encaminhado do hospital regional de Mamanguape-PB, relato que o paciente ocupava em uma moto que colidiu na traseira de outro veículo, apresentando TCE, trauma de face com hematoma, dando entrada inconsciente, além de dor no quadril D e ferimento do calcâneo D. Relato de está alcoolizado. Glasgow 15. Avaliado pela equipe médica da urgência/emergência.

EXAMES SOLICITADOS/REALIZADOS:

TC do crânio
TC da face
TC da coluna cervical
RX do tórax - AP
RX da bacia - AP
RX do tornozelo D - AP e P
USG do abdome total - FAST



TRATAMENTO:

Fratura da mandíbula à TC da face. Luxação posterior do quadril D ao RX. Sem alteração à TC do crânio, USG e aos outros RX. Realizado internamento e tratamento cirúrgico da fratura da face pelo Dr. Leonardo Paiva e equipe da BucoMaxiloFacial e da luxação pelo Dr. Luiz Juvêncio e Dr. Tiberio Melo da equipe da Ortopedia.

ALTA HOSPITALAR: 22/07/18

DATA DA EMISSÃO: 16/10/18

DR. EWERTON NORONHA TEIXEIRA
MÉDICO CREFE/SP
CRM 2516

Dr. Ewerton Noronha Teixeira
CRM: 2516/PB



HOSPITAL GERAL DE MAMANGUAPE

PACIENTE: RONALDO AZEVEDO DA SILVA

PARA: HEETSHL

ENCAMINHAMENTO:

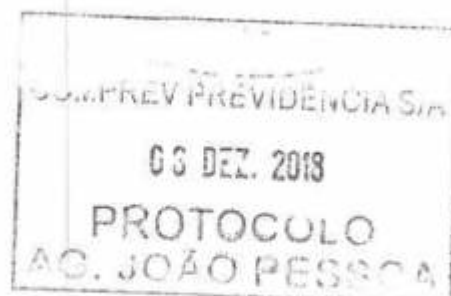
PCT COM TRAUMA EM FACE APÓS SOFRER ACIDENTE DE MOTO, O MESMO DEU ENTRADA NA UNIDADE INCONCIENTE.

OBRIGADO.

MAMANGUAPE, 08/07/2018

Dr. Luiz Felipe Maciel
Médico
CRM/PA 11609

SOLICITANTE





Cruz Vermelha Brasileira

Hospital Estadual de Emergência e Trauma
Senador Humberto LucenaGOVERNO
DA PARAÍBA

SALA DE OBSERVAÇÃO AREA VERDE

Endereço: AV. ORESTES LISBOA, S/N, PEDRO GONDIM, JOAO PESSOA - PB, 58031090

Tel: 32165700

CNES: 2778696

Paciente RONALDO AZEVEDO DA SILVA	BAE 1093248	Data/Hora Entrada 08/07/2018 21:54:39	Data Baixa
Data de nascimento 27/01/1995	Idade 23a 5m 12d	Sexo Masculino	CNS 898000480817792
Mãe JOANA AZEVEDO DA SILVA			Telefone de Contato (83) 993203658
Endereço PALMEIRAS, S/N	Bairro ZONA RURAL	Município ITAPOROROCA	UF PB
Acidente QUEDA / OUTROS	Motivo ACIDENTE DE MOTOCICLETA	Profissional LUIZ JUVENCIO MEDEIROS DE ARRUDA CAMARA	Nº Cons. Regional 8637/PB
Data/Hora Classificação 08/07/2018 21:54:39		Data/Hora Prescrição 09/07/2018 08:30:49	

Anamnese

#ORTOPEDIA#

ACIDENTE LEVADO AO CENTRO CIRURGICO, REALIZADO REDUÇÃO INCRUENTA DA FRATURA LUXAÇÃO DO QUADRIL DIREITO
 REALIZADO TESTES PROVOCATIVOS DE LUXAÇÃO
 OBSERVADO ESTABILIDADE
 CONDUTA:
 1- ATB TERAPIA E SOLICITO TC DE BACIA

DIETA

DIETA LIVRE, VIA ORAL

MEDICAÇÃO

AGUA DESTILADA 10ML (AMPOLA), ADMINISTRAR 10,0 ML VIA E.V., 8/8H, (OBSERVAÇÕES: S/N)

Diluir

ONDANSETRONA 2MG/ML (AMPOLA 2ML), ADMINISTRAR 4,0 MG VIA E.V., 8/8H

AGUA DESTILADA 10ML (AMPOLA), ADMINISTRAR 10,0 ML VIA E.V., 1X AO DIA, (OBSERVAÇÕES: EM JEJUM)

Diluir

MEPRAZOL 40MG INJETAVEL COM DILUENTE (FRASCO/AMPOLA), ADMINISTRAR 40,0 MG VIA E.V., 1X AO DIA

AGUA DESTILADA 10ML (AMPOLA), ADMINISTRAR 10,0 ML VIA E.V., 6/6H, 0.0 (MGTS)

Diluir

DIPIRONA 500 MG/ML (AMPOLA 2ML), ADMINISTRAR 2,0 ML VIA E.V., 6/6H

CAPTOPRIL 25 MG COMPRIMIDO, ADMINISTRAR 25,0 MG VIA SUBLINGUAL, ACM, SE NECESSÁRIO SE PAD>110MMHG E/OU PAS>160MMHG (DOSE MÁXIMA DIÁRIA: 4,0)

SOLUÇÃO FISIOLÓGICA 0,9% (FRASCO 500ML), ADMINISTRAR 1500,0 ML VIA E.V, 24H, 0.0 (MGTS)

ENOXAPARINA SODICA 40 MG/0,4ML SERINGA PREENCHIDA, ADMINISTRAR 40,0 MG VIA S.C., 1X AO DIA

GLICOSE 50% SOLUÇÃO INJETAVEL (AMPOLA 10ML), ADMINISTRAR 30,0 ML VIA E.V., ACM, 0.0 (MGTS) SE NECESSÁRIO SE HGT<60 (DOSE MÁXIMA DIÁRIA: 3,0)

SOLUÇÃO FISIOLÓGICA 0,9% (FRASCO 100ML), ADMINISTRAR 100,0 ML VIA E.V, 12/12H, 0.0 (MGTS)

Diluir

CETOPROFENO 100 MG (FRASCO/AMPOLA), ADMINISTRAR 100,0 MG VIA E.V., 12/12H

PREVIDENCIA S/N
 08 DEZ. 2018
 PROTOCOLO
 JOAO PESSOA

SOLUÇÃO FISIOLÓGICA 0,9% (FRASCO 100ML), ADMINISTRAR 100,0 ML VIA E.V, 8/8H, 0.0 (MGTSM) (OBSERVAÇÕES: LENTO, SN)

Diluir

TRAMADOL 50MG /ML INJETAVEL (AMPOLA 2ML), ADMINISTRAR 2,0 ML VIA E.V., 8/8H

CUIDADOS

CURATIVO, (OBSERVAÇÕES: DIARIO)

FISIOTERAPIA RESPIRATÓRIO E MOTORA

SSVV + CCGG

EXAME DE IMAGEM

TOMOGRAFIA COMPUTADORIZADA DE BACIA

CID10

Código	Descrição
S73.0	Luxação da articulação do quadril

Conduta

Em observação

RONALDO AZEVEDO DA SILVA

LUIZ JUVENCIO MEDEIROS DE ARRUDA CAMARA
(8637/PB)



Dr. Gustavo Cartaxo Patriota
Neurocirurgia

Dr. Gustavo Cartaxo Patriota
Neurocirurgia

CONSULTÓRIOS E ASSISTÊNCIA

Endereço: AV. ORESTES LISBOA, Sn. PEDRO GONDIM, JOAO PESSOA - PB. 58031090

CEP: 58165700

CNPJ: 445365

RONE AZEVEDO DA SILVA		RAE	1093248	Data/Hora Entrada	09/07/2018 21:54:39	Idade	23a 5m 12d	Sexo	Masculino	CNS	898000480817782	Telefone de Contato	(83) 993203658
RONE AZEVEDO DA SILVA		Bairro		Município		UF		Ponto de Referência					
ZONA RURAL, S/N		ZONA RURAL		ITAPOROROCA		PB							
OUTROS		ACIDENTE DE MOTOCICLETA		Profissional		GUSTAVO CARTAXO PATRIOTA		Nº Cons. Regional		6800/PB			
Data/Hora Prescrição				Data/Hora Prescrição									
09/07/2018 21:54:39				09/07/2018 06:55:22									

Atendimento

NEUROCIRURGIA

EXAME GLASGOW 15

PUPILAS ISO

SEM DÉFICIT MOTOR LATERALIZADO

EXAME GLASGOW 2018 NÃO REALIZADO

CONDUTA: LIBERADO PARA CIRURGIA

APÓS PROCEDIMENTO REALIZAR TC E AVAL NEURO PARA LIBERAÇÃO NEUROCIRURGIA

Conduta

Observação

RONE AZEVEDO DA SILVA

Dr. Gustavo Cartaxo Patriota
Neurocirurgia
CNPJ: 6800

COMPREV PREVIDÊNCIA S/A
03 DEZ. 2018
PROTOCOLO
AG. JOAO PESSOA



Hospital Estadual de Emergência e Trauma
Senador Humberto Lucena



GOVERNO
DA PARAÍBA

AREA AMARELA

Endereço: AV. ORESTES LISBOA, S/N, JOAO PESSOA - PB, 58031090

Tel: 32165700

CNES: 454554

Paciente RONALDO AZEVEDO DA SILVA	BAE 1093248	Data/Hora Entrada 08/07/2018 21:54:39	Data Baixa
Data de nascimento 27/01/1995	Idade 23a 5m 12d	Sexo Masculino	CNS 898000480817792
Mãe JOANA AZEVEDO DA SILVA			Telefone de Contato (83) 993203658
Endereço PALMEIRAS, S/N	Bairro ZONA RURAL	Município ITAPOROROCA	UF PB
Acidente QUEDA / OUTROS	Motivo ACIDENTE DE MOTOCICLETA	Profissional FILIPPE ALMEIDA BOTTER	Nº Cons. Regional 10583/PB
Data/Hora Classificação 08/07/2018 21:54:39		Data/Hora Prescrição 09/07/2018 06:14:52	

Anamnese

##ORTOPEDIA###

CHAMADO PARA AVALIAR AS 5:50.
PACIENTE VÍTIMA DE TRAUMA DE MOTO X CARRO, COM TCE E HEMATOMA EM FACE.
EF: CONSCIENTE E ORIENTADO, AMARRADO NO LEITO
COM QUADRIL DIR ADUZIDO E DOR NO LOCAL
FERIMENTO NO CALCANEIO DIR
HEMATOMA IMPORTANTE NO OMBRO DIR
RX: BACIA: LUXAÇÃO DE QUADRIL POSTERIOR, COM FRATURA DA BARRA POSTERIOR DO ACETABULO
NÃO TEM RX DE CALCANEIO NO SISTEMA E TORNOZELO
RX OMBRO APENAS INCIDENCIA EM AP, SEM SINAIS DE FRATURA.

HD: FRATURA LUXAÇÃO POSTERIOR DE QUADRIL DIR
FRATURA EXPOSTA DE TNZ? CALCANEIO?
CD: COMO PACIENTE COM LUXAÇÃO DE QUADRIL SOLICITO SALA DE URGÊNCIA PARA REDUÇÃO
RX TORNOZELO PARA AVALIAR FRATURA E IR DIRETO BLOCO

EXAME DE IMAGEM

RADIOGRAFIA DE ARTICULACAO TIBIO-TARSICA

CID10


Código	Descrição
S30	Luxação da articulação do quadril

Conduta

Internar Paciente

RONALDO AZEVEDO DA SILVA

FILIPPE ALMEIDA BOTTER
(CRM: 10583/PB)





CNES-6121221

Paciente		Data de Nascimento		Data do Exame		Data da Prova	
RONALDO AZEVEDO DA SILVA		10/03/248		08/07/2018 21:54:39		08/07/2018 21:54:39	
Data de Nascimento		Sexo		Idade		Código de Verificação	
27/01/1995		Masculino		33a An 12d		8801 093203658	
Nome		Profissão		Endereço		Município	
JOANA AZEVEDO DA SILVA				PALMEIRAS, S/N		ITAPOROROCA	
Endereço		Município		UF		UF	
PALMEIRAS, S/N		ITAPOROROCA		PB		PB	
Arrendador		Motivo		Profissão		Nº Cons. Regional	
QUEDA / OUTROS		ACIDENTE DE MOTOCICLETA		ATILIA RAPHAEL BARBOSA ARAUJO SOUZA DE OLIVEIRA ALVES		11491/	
Data de Nascimento		Data de Nascimento		Data de Nascimento		Data de Nascimento	
08/07/2018 21:54:39		08/07/2018 21:54:39		08/07/2018 21:54:39		08/07/2018 21:54:39	

Anamnese

PIRUPPIA GERALD

PACIENTE PROVENIENTE DE MAMANGUAPE, TRAZIDO PELA EQUIPE DO HOSPITAL SEM DISPOSITIVOS DE IMOBILIZAÇÃO, COM RELATO DE QUE O PACIENTE OCUPAVA UMA MOTO QUANDO COLIDIU NA TRASEIRA DE OUTRO VEÍCULO, VIAS AERAS PERVIAS, RESPIRANDO ESPONTANEAMENTE, SEM COLAR CERVICAL, APRESENTANDO FERIMENTO CORTO-CONTUSO NO PESCOÇO E FACE, TORAX SEM TRAUMA, SEM PERFURAÇÕES OU OUTRAS LESÕES, PULSOS, EUPNEICO, SEM SANGRAMENTOS EXTERNOS ATIVOS, ABDOME MOLE, PLACIDO, SEM SINAIS DE IRRITAÇÃO PERITONEAL, GLASGOW 15-4-6-4 (14-14-14), PUPILAS

413

SOLICITO RE DE GRÁFICO PARA 2ª CERVICAL - RA DE TORAX E PRIMEIRO LUGO FATO - PARECER DA NEUROCIRURGIA / CIRURGIA LUCOMAXILODONTOLÓGICA, ORTODONTIA.

CUIDADOS

SOLICITACAO DE PARECER NEUROCIRURGIA

SOLICITAÇÃO DE PARECER BUCOMAXILO. (OBSERVAÇÕES: SOLICITAÇÃO DE PARECER BUCOMAXILO)

SOLICITAÇÃO DE PARECER ORTOPEDIA

EXAMEN DE IMAGEM

TOMOGRAFIA COMPUTADORIZADA DO CRÂNIO

TOMOGRAFIA COMPUTADORIZADA DE FACE

TOMOGRAFIA COMPUTADORIZADA DE COLUNA CERVICAL S/ CONTRASTE

RADIOGRAFIA DE TORAX (PA)

RADIOGRAFIA DE BACIA

ULTRASSONOGRAFIA - FAST

CID10

[illegible]

Conduta

Em observação

Dr. Áttila Raphael

Medico Residente - Clínica Geral

CRN/BB: 11.491

RONALDO AZEVEDO DA SILVA

Journal of Management Education 30(6)br/>DOI: 10.1177/0095687406288111
© The Author(s)
10.1177/0095687406288111jme.sagepub.com
<http://jme.sagepub.com>

100...PREV PREVIDÊNCIA Sim

03 DEC. 2013

PROTOCOLLO

AC. JOÃO PESSOA



Hospital Estadual de Emergência e Trauma
Senador Humberto Lucena



GOVERNO
DA PARAÍBA

AV. ORESTES LISBOA, S/n - PEDRO GONDIM
CNES: 445365 - Tel.: 8332165700

Impresso por: LEONARDO
COSTA DE ALMEIDA PAIVA
Em: 21/07/2018 10:04:52

Paciente RONALDO AZEVEDO DA SILVA	Boletim de Atendimento 1093248		Data/Hora Entrada 08/07/2018 21:54:39	Data/Hora Saida
Data de nascimento 27/01/1995	Idade 23	Sexo Masculino	CNS 898000480817792	Prontuário 109771
Tempo de Internação	Convênio SUS			Plantão DIURNO

EVOLUÇÃO MEDICA (LEONARDO COSTA DE ALMEIDA PAIVA - 21/07/2018 10:04:41)

EVOLUÇÃO

PROCEDIMENTO:

DESCRIÇÃO DA EVOLUÇÃO:

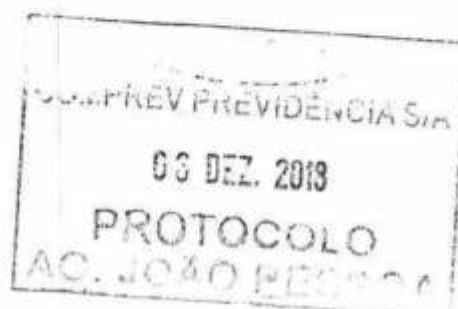
PACIENTE SUBMETIDO A TRATAMENTO CIRÚRGICO SOB ANESTESIA GERAL PARA REDUÇÃO E FIXAÇÃO DE FRATURA DE MANDÍBULA SEM INTERCORRÊNCIAS. PACIENTE ENCAMINHADO ACORDADO E EXTUBADO A URPA SOB OS CUIDADOS DO ANESTESISTA, ENFERMAGEM E CTBMF.
CD: 1. PRESCRIÇÃO HOSPITALAR

Seção: POSTO IA - ENF 3 Leito: 0004 - NEUROCIRURGIA

Profissional responsável pela informação: LEONARDO COSTA DE ALMEIDA PAIVA

Número Conselho: 4550


Dr. Leonardo Paiva
Cirurgia Maxilofacial
CRM-PB 4550



Hospital Estadual de Emergência e Trauma
Senador Humberto LucenaGOVERNO
DA PARAÍBAAV. ORESTES LISBOA, S/n - PEDRO GONDIM
CNES: 445365 - Tel.: 8332165700Impresso por: ADRIANO
DUARTE QUINTANS
Em: 19/07/2018 08:21:32

Paciente RONALDO AZEVEDO DA SILVA	Boletim de Atendimento 1093248	Data/Hora Entrada 08/07/2018 21:54:39	Data/Hora Saída
Data de nascimento 27/01/1995	Idade 23	Sexo Masculino	CNS 898000480817792
Tempo de Internação	Convênio SUS		Plantão DIURNO

EVOLUÇÃO MEDICA (ADRIANO DUARTE QUINTANS - 19/07/2018 08:21:21)**EVOLUÇÃO**

PROCEDIMENTO:

DESCRIÇÃO DA EVOLUÇÃO:

PACIENTE EM 12º DIH CURSANDO COM FRATURA DE MANDÍBULA (CORPO + ÂNGULO (D)), SEM QUEIXAS. AO EXAME FÍSICO LIMITAÇÃO DE ABERTURA BUCAL (+/- 18mm), OCLUSÃO MANTIDA. EDEMA EM HEMIFACE (D) + SUTURAS EM LÁBIO INFERIOR EM BOM PROCESSO CICATRICAL. ACUIDADE VISUAL + MOVIMENTOS OCULARES PRESERVADOS.

CD:

- 1- AGUARDA OPORTUNIDADE CIRÚRGICA PELA BMF;
- 2-VPM.

Seção: POSTO IA - ENF 3 Leito: 0004 - NEUROCIRURGIA
Profissional responsável pela informação: ADRIANO DUARTE QUINTANS

Número Conselho: 2442

Adriano D. Quintans
CNS 898000480817792
2442-40





Hospital Estadual de Emergência e Trauma
Senador Humberto Lucena



GOVERNO
DA PARAÍBA

INTERNO, S/N -
CNES: 454546 - Tel.:

Impresso por: CLARISSA
BARBOSA CAMPELO
GALVAO
Em: 18/07/2018 11:40:41

Paciente RONALDO AZEVEDO DA SILVA		Boletim de Atendimento 1093248	Data/Hora Entrada 08/07/2018 21:54:39	Data/Hora Saída
Data de nascimento 27/01/1995	Idade 23	Sexo Masculino	CNS 898000480817792	Prontuário 109771
Tempo de Internação		Convênio SUS	Plantão DIURNO	

EVOLUÇÃO MEDICA (CLARISSA BARBOSA CAMPELO GALVAO - 18/07/2018 11:40:30)

EVOLUÇÃO

PROCEDIMENTO:

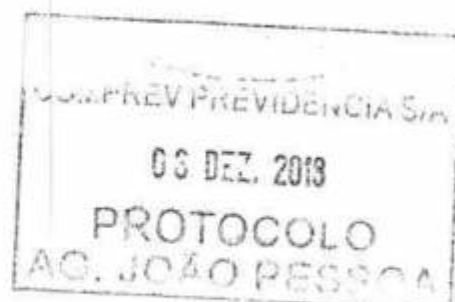
DESCRIÇÃO DA EVOLUÇÃO:

PACIENTE CURSANDO COM FRATURA DE MANDÍBULA (CORPO + ÂNGULO (D)), SEM QUEIXAS. AO EXAME FÍSICO LIMITAÇÃO DE ABERTURA BUCAL (+/- 18mm), OCLUSÃO MANTIDA. EDEMA EM HEMIFACE (D) + SUTURAS EM LÁBIO INFERIOR EM BOM PROCESSO CICATRICIAL. ACUIDADE VISUAL + MOVIMENTOS OCULARES PRESERVADOS.

CD: 1- AGUARDA OPORTUNIDADE CIRÚRGICA PELA BMF

Seção: POSTO IA - ENF 3 Leito: 0004 - NEUROCIRURGIA
Profissional responsável pela informação: CLARISSA BARBOSA CAMPELO GALVAO

Número Conselho: 2537





Hospital Estadual de Emergência e Trauma
Senador Humberto Lucena

AV. ORESTES LISBOA, S/N -
CNES: 454554 - Tel.: 8332165700



GOVERNO
DA PARAÍBA

Impresso por: GUSTAVO
VICTOR NEVES PORTO
Em: 12/07/2018 14:47:26

Paciente RONALDO AZEVEDO DA SILVA		Boletim de Atendimento 1093248	Data/Hora Entrada 08/07/2018 21:54:39	Data/Hora Saída
Data de nascimento 27/01/1995	Idade 23	Sexo Masculino	CNS 898000480817792	Prontuário 109771
Tempo de Internação		Convênio SUS	Plantão DIURNO	

EVOLUÇÃO MEDICA (GUSTAVO VICTOR NEVES PORTO - 12/07/2018 14:46:47)

EVOLUÇÃO

PROCEDIMENTO

DESCRIÇÃO DA EVOLUÇÃO:

#NCR

#ACIDENTE MOTOCICLISTICO

#GCS 15, PIR. SEM DEFICITS FOCAIS APARENTES

#TCC SEM ALTERAÇÕES RELACIONADAS AO TCE

#CD:ALTA NCR

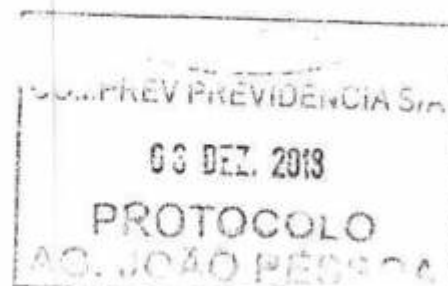
Seção: BLOCO - URPA ENF 41 Leito: LEITO URPA - 9005
Profissional responsável pela informação: GUSTAVO VICTOR NEVES PORTO

Gustavo V. Neves Porto

CRM: 7650/PB

Neurocirurgião

Número Conselho: 7650





Hospital Estadual de Emergência e Trauma
Senador Humberto Lucena

URPA, S/N - NDA
CNES: 1256678 - Tel.:



GOVERNO
DA PARAÍBA

Impresso por: MARILENE
ADJUTO MEIRA
Em: 12/07/2018 11:01:10

Nome	BOLEIM DE ATENDIMENTO	Data/Hora Entrada	Data/Hora Saída
Nome do Paciente	1093248	08/07/2018 21:54:39	
Idade	Sexo	CNS	Prontuário
23	Masculino	898000480817792	109771
Convênio	Plantão		
SUS	DIURNO		

EVOLUÇÃO MEDICA (MARILENE ADJUTO MEIRA - 12/07/2018 10:59:52)

DIAGNÓSTICO

PROCEDIMENTO

DESCRIÇÃO DA EVOLUÇÃO

NOTA BMF#

Presente vítima de acidente motociclístico EM 3(DPO) aos cuidados da ortopedia, no momento encontra-se na urpa. ao exame clínico de face apresenta suturas em posição, acuidade visual e movimentos mandibulares e oculares mantidos.ao exame tomografico apresenta fratura de ramo e corpo mandibular direito.
at: aguarda liberação das demais especialidades para programação cirúrgica pela ct bmf.

Local: URPA - URPA ENF41 - Leito: LEITO URPA - 9005
Profissional responsável pela informação: MARILENE ADJUTO MEIRA

Número Conselho: 1383

Dra. Marilene Adjuto Meira
Cirurgia Buco M. Facial
CRO 1.383





GOVERN
DA DAPPA

U.S. GOVERNMENT PRINTING OFFICE
1970-287-677

Impresso per: ANTONIO
COSTANTINO BARBOSA, L.
Em: 16/07/2016 10:23:55

Em: 08/07/2016 às 17:43

[illegible]

PLUÇAO MEDICA (ANDRE GUSTAVO BARBOSA LUNA - 09/07/2018 18:52:59)

2000

o tempo decorrido entre o início da queda e o despertar foi de aproximadamente 18 horas. Agravou-se o estado pós-traumático. Não houve vômitos, náuseas ou alterações de consciência. No momento consciente, relatando verbas e ações em ordem.

analisado. FOC transientes em muitos casos isolados; FOC em casos menores e FOC em região cervical distal
em casos de lesões profundas não são uma estrutura bem definida, mas de morfologia mandibular.

trauma físico generalizado, fratura de ramo corpo mandibular direito.

© 2004 Blackwell Publishing Ltd

© 1999 by The American Psychological Association, 0893-3200/99/\$12.00 DOI: 10.1037/0893-3200.13.4.561

ANDRÉ GUSTAVO SAMBOSA LUNA

Srinivasan, R. and Sridhar 3241

Attest: Armando Guerrero B. Luna
 Director de Asesoría Jurídica
 CRO 3048 ME

COMPREV PREVIDÊNCIA S/A
03 DEZ. 2013
PROTOCOLO
AC. JOÃO PESSOA



SUS Sistema Único de Saúde
Ministério da Saúde

LAUDO PARA SOLICITAÇÃO/AUTORIZAÇÃO DE MUDANÇA DE PROCEDIMENTO E DE PROCEDIMENTO(S) ESPECIAL(AIS)

Folha 1/2

Identificação do Estabelecimento de Saúde

1 - NOME DO ESTABELECIMENTO SOLICITANTE

H-E-T-S-H-L

2 - CNES

3 - NOME DO ESTABELECIMENTO EXECUTANTE

4 - CNES

Identificação do Paciente

5 - NOME DO PACIENTE

Ronaldo Azevedo da Silva

6 - N° DO PRONTUÁRIO
1093248

7 - CARTÃO NACIONAL DE SAÚDE (CNS)

8 - DATA DE NASCIMENTO

9 - SEXO

Masc ☒ 1

Fem ☐ 3

10 - NOME DA MÃE OU RESPONSÁVEL

DDD

11 - TELEFONE DE CONTATO

N° DO TELEFONE

12 - ENDEREÇO (RUA, N°, BAIRRO)

13 - MUNICÍPIO DE RESIDÊNCIA

14 - CÓD. IBGE MUNICÍPIO

15 - UF

16 - CEP

17 - NÚMERO DA AUTORIZAÇÃO DE INTERNAÇÃO HOSPITALAR (AIH)

MUDANÇA DE PROCEDIMENTO

18 - DESCRIÇÃO DO PROCEDIMENTO SOLICITADO - ANTERIOR

19 - CÓD. DO PROCEDIMENTO - ANTERIOR

20 - DESCRIÇÃO DO PROCEDIMENTO SOLICITADO - MUDANÇA

21 - CÓD. DO PROCEDIMENTO - MUDANÇA

22 - DIAGNÓSTICO INICIAL

23 - CID 10 PRINCIPAL

24 - CID 10 SECUNDÁRIO

25 - CID 10 CAUSAS ASSOCIADAS

SOLICITAÇÃO DE PROCEDIMENTO(S) ESPECIAL(AIS)

26 - DESCRIÇÃO DO PROCEDIMENTO PRINCIPAL

27 - CÓD. DO PROCEDIMENTO PRINCIPAL

28 - SOLICITAÇÃO DE DIÁRIA DE UTI E/OU DIÁRIA DE ACOMPANHANTE

☐ DIÁRIA DE ACOMPANHANTE

☐ DIÁRIA DE UTI TIPO I

☐ DIÁRIA DE UTI TIPO II

☐ DIÁRIA DE UTI TIPO III

29 - DESCRIÇÃO DO PROCEDIMENTO ESPECIAL

30 - CÓD. DO PROCEDIMENTO ESPECIAL

31 - QTD

32 - DESCRIÇÃO DO PROCEDIMENTO ESPECIAL

33 - CÓD. DO PROCEDIMENTO ESPECIAL

34 - QTD

35 - DESCRIÇÃO DO PROCEDIMENTO ESPECIAL

36 - CÓD. DO PROCEDIMENTO ESPECIAL

37 - QTD

Cx BMFJ.5/2-0 (Neonho) 38 JUSTIFICATIVA DA SOLICITAÇÃO

01 MINIPACA Rota 6F Robust
06 Parafuso Autocortante 2.0 x 13.0
05 Parafuso Autocortante 2.0 x 5.0
07 Parafuso Autocortante Embolus 2.3 x 5.0

PROFISSIONAL SOLICITANTE

39 - NOME DO PROFISSIONAL SOLICITANTE

40 - DATA DA SOLICITAÇÃO

41 - DOCUMENTO

42 - N° DOCUMENTO (CNS/CPF) DO PROFISSIONAL SOLICITANTE

43 - ASSINATURA E CARIMBO (N° DO REGISTRO DO CONSELHO)

() CNS () CPF

AUTORIZAÇÃO

44 - NOME DO PROFISSIONAL AUTORIZADOR

45 - CÓD. ORGÃO EMISSOR

46 - DATA DA AUTORIZAÇÃO

47 - DOCUMENTO

48 - N° DOCUMENTO (CNS/CPF) DO PROFISSIONAL SOLICITANTE

49 - ASSINATURA E CARIMBO (N° DO REGISTRO DO CONSELHO)

() CNS () CPF

RELATÓRIO DE CIRURGIA

HEE TSHL

Nome: Raúlso Azevedo da Silva BE/Prontuário: 108771
 Idade: 23 Sexo: ☒ Masculino () Feminino Cor: _____ Data: 22/07/18
 Clínica/Setor: Pós I A / BMF EMP: 03 LR: 04
 Cirurgia: Osteossíntese do Fratura Complexa do Mandíbula
 Cirurgião: Dr. Leonardo Pires 1º Assistente: Dr. Mônica
 2º Assistente: Dr. Tiago 3º Assistente: Dr. Tiago
 Instrumentador: Dr. Tiago Anestesista: Dr. Tiago
 Tipo de Anestesia: Guia Horário: Início 08:15 Término 10:00

Diagnóstico Pós-Operatório	CID
Fratura do Mandíbula	S02.6

Procedimentos Cirúrgicos	Código
Osteossíntese do Fratura Complexa do Mandíbula, Abv. Simples	

Acidente durante Ato Cirúrgico: () Sim ☒ Não. Descrição: _____

Biopsia de Congelação: () Sim ☒ Não

Encaminhamento do Paciente após Ato Cirúrgico:

☒ Enfermaria () Terapia Intensa () Residência () Óbito durante Ato Cirúrgico

Médico/CRM: _____

João Pessoa, 22 07 / 18

22

NOME DO PACIENTE: **Ronaldo Azevedo da Silva**
 IDADE: **23** ANOS DE **1093248** SEXO: **M** QUARTÃO: **1** ENFERMARIA: **1** LEITO: **1**
 CIRURGIÃO: **Fratura de Mandíbula**
 CIRURGIÃO: **Blomardo Paiva** DATA: **21/07/18**
 ANESTESIA: **Genal**
 ANESTESISTA: **Dr. Timmes K. Ehrwald**
 INSTRUMENTADOR: **Dr. Timmes K. Ehrwald**
 DATA: **21/07/18** TEMPO CIRÚRGICO - ANESTESIA INÍCIO: **07:40** CIRURGIÃO INÍCIO: **10:30** hs
 ÍNDICE DE RISCO DE CIRURGIA - ASA - AMERICAN SOCIETY OF ANESTHESIOLOGISTE:
 (ASA 1) ASA 2 () ASA 3 () ASA 4 () ASA 5 ()
 (GRAU DE CONTAMINAÇÃO) () LIMPA () CONTAMINADA () INFECTADA () POTENCIALMENTE CONTAMINADA

MEDICAÇÕES ANESTÉSICAS	QTD.	MATERIAIS CONT.	QTD.	FIOS	QTD.		
ALFENTANILA		S. R. 2500	1	JELCO Nº18		FIG CAT GLT CROMADO Nº	
BUPIVACAÍNA ISOBARICA		S. F. 500		JELCO Nº20		FIG CAT GLT CROMADO Nº	
BUPIVACAÍNA PESADA				JELCO Nº22		FIG DE AÇO Nº	1
CETAMINA	1			JELCO Nº24		FIG DE AÇO Nº	
DROPERIDOL				KIT SIST DREN TORANICA Nº		FIG DE NYLON Nº	5-0
ETOMIDATO		SOLUÇÕES	QTD.	LÂMINA BISTURI Nº11		FIG DE NYLON Nº	
FENOBARBITAL		ALCOOL ETILICO 70%	X	LÂMINA BISTURI Nº15		FIG DE NYLON Nº	
FENTANILA	1	PVPi DEGERMANTE	X	LÂMINA BISTURI Nº25		FIG POLIGLACTINA Nº	4-0
FLUMAZENIL		PVPi TINTURA		LÂMINA BISTURI Nº24		FIG POLIGLACTINA Nº	
ISOFLURANO		PVPi TOPICO		LÂMINA DE DERMATOMO		FIG POLIGLACTINA Nº	
LEVOBUPIVACAÍNA C. VASO	1	SABÃO ANTISEPTICO	X	LÂMINA DE ENXERTO		FIG POLIPROPILENO Nº	
LEVOBUPIVACAÍNA S. VASO		MATERIAIS	QTD.	LUVA DE PROCEDIMENTO PAR		FIG POLIPROPILENO Nº	
LIDOCAÍNA C. VASO	2x	AGULHA 13X4.5	1	LUVA ESTERIL Nº7.0		FIG POLIPROPILENO Nº	
LIDOCAÍNA S. VASO	2x	AGULHA 25X07	1	LUVA ESTERIL Nº7.5		FIG POLIGLECAPRONE Nº	
NUDIZOLAN		AGULHA 25X08	1	LUVA ESTERIL Nº8.0		FIG SEDA Nº	
MORFINA		AGULHA 40X12	1	LUVA ESTERIL Nº8.5		FITA CARDIACA	
NIVIBUM	1	AGULHA PERIDURAL Nº16		MASCARA CIRURGICA		MATERIAL ESPECIAL	QTD.
PANCRÔNIO		AGULHA PERIDURAL Nº17		MULTIVIAS		CATETER DE PIC	
PETIDINA		AGULHA PERIDURAL Nº18		PERFURADOR DE SORO		CIMENTO CIRURGICO	
PROPOFOL	1	AGULHA RAQUÍ Nº25G		SCALP Nº19		CLIP TITÂNIO LIGADURA	
RAMIFENTANILA		AGULHA RAQUÍ Nº26G		SCALP Nº21		FIG DE KIRSCHNER Nº	
ROCLÔNIO		AGULHA RAQUÍ Nº27G		SERINGA 3ML		FIG DE KIRSCHNER Nº	
SEVOFLURANO	1	ALGODÃO ORTOPEDICO		SERINGA 5ML		FIG STEINMAN Nº	
SL'NAMIETÔNIO	1	ATADURA DE CREPOM		SERINGA 10ML		FIG STEINMAN Nº	
TIOPENTAL		ATADURA GESSADA		SERINGA 20ML		GRAMPEADOR CIRURGICO	
MEDICAÇÕES	QTD.	BOLSA P. COLOSTOMIA		SONDA ASP. TRAQUEAL Nº8		HENOST. ABSORVIVEL	
ADRENALINA		CÂNULA P. TRAQUEOSTOMIA Nº		SONDA ASP. TRAQUEAL Nº10		KIT DERIVA VENTRICULAR	
AGUA DESTILADA	1	CATETER DE OXIGÊNIO	1	SONDA ASP. TRAQUEAL Nº12		PRÓTESE VASCULAR	
ATROPINA	1	CATETER EMBOLEC ARTERIAL Nº		SONDA ASP. TRAQUEAL Nº14		KIT PAM	
BENTRA		CATETER EPIDURAL Nº16		SONDA ASP. TRAQUEAL Nº16		FIXADOR EXTERNO	
CETAZOLINA	1	CATETER EPIDURAL Nº17		SONDA FOLEY 2VIAS Nº12			
DEXAMETASONA	1	CATETER EPIDURAL Nº18		SONDA FOLEY 2VIAS Nº14			
DIPIRONA SODICA		CERA PARA OSSO	1	SONDA NASOG. CURTA		PARAFUSOS CORTICIAIS	
EFEDRINA	1	COLET. URINA FECHADO		SONDA NASOG. LONGA		PARAFUSOS CORTICIAIS	
FLUROSEMIDA		COMPRESSAS CIRURGICAS	20	SONDA URETRAL Nº		PARAFUSOS ESPONIOSOS	
GLICOSE 50%		COMPRESSAS CIRURGICAS	20	TORNEIRINHA		PARAFUSOS ESPONIOSOS	
GLUCONATO DE CALCIO		DRENO DE PENROSE		TUBO ENDOTRAQUEAL Nº		PARAFUSOS MALHAR	
HIDROCORTISONA		DRENO DE SUÇÃO		TUBO ENDOTRAQUEAL Nº		PARAFUSOS MIALEOLAR	
LIDOCAÍNA GELEIA		ELETRODOS	5	TUBO ENDOTRAQUEAL Nº		PLACA	
ONDASENTRONA	1	EQUIPO MACROGOTAS		TUBO SILICONE (LATEX)		PLACA	
PLASIL		EQUIPO TRANS. SANGUE		Filtro // Tubo			
PROSTIGMINE		EQUIPO MICROGOTAS					
PROTAMINA		ESPONJA DE PVPi	10x				
TENOXICAN		ESPARADRAPO	10x				
ME 1.5/2.0		GAZES	20				
(Ortho)		GAZES ALGODOADAS	20				
ni Placa Relat		GEL ELETROLITICO	20				
res Regular		JELCO Nº14					

DESCRIÇÃO DA CIRURGIA	
Posição e Preparo:	<p>1) Paciente em D.O. com Anestesia Geral com Injeção Subcutânea</p> <p>2) Anestesia com o extra oral com (condução 24)</p> <p>3) Abção dos Campos Cirúrgicos</p>
Incisão:	<p>4) Abção do Tórax Inferior com 4 Gases.</p> <p>5) Incisão com No. 11 / Vaso</p> <p>6) Incisão e Descolamento Muc. Pericard. com oitavo unho.</p> <p>7) Exposição da Função</p>
Achados:	<p>8) Pericardio Muc. Pericard. com 06 Pontos Anestésicos 2.0 x 3.0 e 06 Pontos Anestésicos 2.0 x 5.0 Posicionamento Adequado Conforme Recomendação da CMB.</p>
Conduta:	<p>9) Realizar o Fixação da Função com 01 Miniplaca Rota 6F Realizar 03 Pontos Anestésicos 2.0 x 5.0 e 01 Ponto Anestésico Emorácia 2.3 x 5.0</p> <p>10) Lavagem Coriça com S.F.O.S.</p> <p>11) Sutura da Função com Vaso 4.0</p> <p>12) Realizar do Tórax Inferior</p> <p>13) Fim da Cirurgia.</p>
Fechamento:	
Observação:	

PREV. PREVIDENCIA S/A
06-DEZ-2013
PROTOCOLO
12.000.000.000

Dr. Leonardo Pires
Cirurgião Plástico
CRM 12.000.000.000

João Pessoa, 22/07/13

Médico/CRM:



FICHA DE ANESTESIA



DATA: 09/07/18

PRONTUÁRIO: 1093248

PACIENTE: Ronaldo Ayala da Silva

SEXO: M COR:

IDADE: 230

PRESSÃO ARTERIAL PULSO 100 RESPIRAÇÃO 10/100 TEMPERATURA PESO 70 GRUPO SANGÜÍNEO

ESTADO GERAL (*) BOM () REGULAR () MAU () PÉSSIMO RISCO CIRÚRGICO (*) BOM () REGULAR () MAU () PÉSSIMO

EXAMES COMPLEMENTARES Vide prontuário

AP. RESPIRATÓRIO Espontâneo

AP. CIRCULATÓRIO Estável

AP. DIGESTIVO Estomago cheio

ESTADO MENTAL LOTE

DROGAS EM USO

PRÉ-ANESTÉSICO

ESTADO FÍSICO (ASA)

DOSE/HORA

DIAGNÓSTICO PRÉ-OPERATÓRIO FRATURA/LUXAÇÃO DE ARTICULAÇÃO COXO FEMORAL

CIRURGIA REALIZADA REDUÇÃO DE LUXAÇÃO COXO FEMORAL D

CIRURGIÃO D. Tibério

AUXILIARES

INÍCIO DA ANESTESIA 08:00

TÉRMINO DA ANESTESIA

DURAÇÃO DA ANESTESIA

CÓDIGO DO PROCEDIMENTO

QUANT. DE CH.

VALORES RS

ANESTESISTA D. Uaxi

CPF

CRM-PB

10297 PB

AGENTES/HORA

U₁
N₂UAVP
M² 20
M² 10

FUSO

FUSO

FUSO

FUSO

FUSO

FUSO

FUSO

FUSO

FUSO

FUSO

FUSO

FUSO

FUSO

FUSO

FUSO

FUSO

FUSO

FUSO

FUSO

FUSO

FUSO

FUSO

FUSO

FUSO

FUSO

FUSO

FUSO

FUSO

☐ ANESTESIA GERAL☒ RAQUIDIANA☐ EPIDURAL☐ BLOQ. PLEXO☐ BLOQ. NERVOS☐ OUTROS

TÉCNICA

CÓDIGO

CÓDIGO

CÓDIGO

CÓDIGO

CÓDIGO

CÓDIGO

CÓDIGO

CÓDIGO

CÓDIGO

CÓDIGO

CÓDIGO

CÓDIGO

CÓDIGO

CÓDIGO

CÓDIGO

CÓDIGO

CÓDIGO

CÓDIGO

CÓDIGO

CÓDIGO

CÓDIGO

CÓDIGO

CÓDIGO

CÓDIGO

CÓDIGO

CÓDIGO

CÓDIGO

CÓDIGO

CÓDIGO

CÓDIGO

CÓDIGO

CÓDIGO

CÓDIGO

CÓDIGO

CÓDIGO

CÓDIGO

CÓDIGO

CÓDIGO

CÓDIGO

CÓDIGO

CÓDIGO

CÓDIGO

CÓDIGO

CÓDIGO

CÓDIGO

CÓDIGO

CÓDIGO

CÓDIGO

CÓDIGO

CÓDIGO

CÓDIGO

CÓDIGO

CÓDIGO

CÓDIGO

CÓDIGO

CÓDIGO

CÓDIGO

CÓDIGO

CÓDIGO

CÓDIGO

CÓDIGO

CÓDIGO

CÓDIGO

CÓDIGO

CÓDIGO

CÓDIGO

CÓDIGO

CÓDIGO

CÓDIGO

CÓDIGO

CÓDIGO

CÓDIGO

CÓDIGO

CÓDIGO

CÓDIGO

CÓDIGO

CÓDIGO

CÓDIGO

CÓDIGO

CÓDIGO

CÓDIGO

CÓDIGO

CÓDIGO

CÓDIGO

CÓDIGO

CÓDIGO

CÓDIGO

CÓDIGO

CÓDIGO

CÓDIGO

CÓDIGO

CÓDIGO

CÓDIGO

CÓDIGO

CÓDIGO

CÓDIGO

CÓDIGO

CÓDIGO

CÓDIGO

CÓDIGO

CÓDIGO

CÓDIGO

CÓDIGO

CÓDIGO

CÓDIGO

CÓDIGO

CÓDIGO

CÓDIGO

CÓDIGO

CÓDIGO

CÓDIGO

CÓDIGO

CÓDIGO

CÓDIGO

CÓDIGO

CÓDIGO

CÓDIGO

CÓDIGO

CÓDIGO

CÓDIGO

CÓDIGO

CÓDIGO

CÓDIGO

CÓDIGO

CÓDIGO

CÓDIGO

CÓDIGO

CÓDIGO

CÓDIGO

CÓDIGO

CÓDIGO

CÓDIGO

CÓDIGO

CÓDIGO

CÓDIGO

CÓDIGO

CÓDIGO

CÓDIGO

CÓDIGO

CÓDIGO

CÓDIGO

CÓDIGO

CÓDIGO

CÓDIGO

CÓDIGO

CÓDIGO

CÓDIGO

CÓDIGO

CÓDIGO

CÓDIGO

CÓDIGO

CÓDIGO

CÓDIGO

CÓDIGO

CÓDIGO

CÓDIGO

CÓDIGO

CÓDIGO

CÓDIGO

CÓDIGO

CÓDIGO

CÓDIGO

CÓDIGO

CÓDIGO

CÓDIGO

CÓDIGO

CÓDIGO

CÓDIGO

CÓDIGO

CÓDIGO

CÓDIGO

CÓDIGO

CÓDIGO

CÓDIGO

CÓDIGO

CÓDIGO

CÓDIGO

CÓDIGO

CÓDIGO

CÓDIGO

CÓDIGO

CÓDIGO

CÓDIGO

CÓDIGO

CÓDIGO

CÓDIGO

CÓDIGO

CÓDIGO

CÓDIGO

CÓDIGO

CÓDIGO

CÓDIGO

CÓDIGO

CÓDIGO

CÓDIGO

CÓDIGO

CÓDIGO

CÓDIGO

CÓDIGO

CÓDIGO

CÓDIGO

CÓDIGO

CÓDIGO

CÓDIGO

CÓDIGO

CÓDIGO

CÓDIGO

CÓDIGO

CÓDIGO

CÓDIGO

CÓDIGO

CÓDIGO

CÓDIGO

CÓDIGO

CÓDIGO

CÓDIGO

CÓDIGO

CÓDIGO

CÓDIGO

CÓDIGO

CÓDIGO

CÓDIGO

CÓDIGO

CÓDIGO

CÓDIGO

CÓDIGO

CÓDIGO

CÓDIGO

CÓDIGO

CÓDIGO

CÓDIGO

CÓDIGO

CÓDIGO

CÓDIGO

CÓDIGO

CÓDIGO

CÓDIGO

CÓDIGO

CÓDIGO

CÓDIGO

CÓDIGO

CÓDIGO

CÓDIGO

CÓDIGO

CÓDIGO

CÓDIGO

CÓDIGO

CÓDIGO

CÓDIGO

CÓDIGO

CÓDIGO

CÓDIGO

CÓDIGO

CÓDIGO

CÓDIGO

CÓDIGO

CÓDIGO

CÓDIGO

CÓDIGO

CÓDIGO

CÓDIGO

CÓDIGO

CÓDIGO

CÓDIGO

CÓDIGO

CÓDIGO

CÓDIGO

CÓDIGO

CÓDIGO

CÓDIGO

CÓDIGO

CÓDIGO

CÓDIGO

CÓDIGO

CÓDIGO

CÓDIGO

CÓDIGO

CÓDIGO

CÓDIGO

CÓDIGO

CÓDIGO

CÓDIGO

CÓDIGO

CÓDIGO

CÓDIGO

CÓDIGO

CÓDIGO

CÓDIGO

CÓDIGO

CÓDIGO

CÓDIGO

CÓDIGO

CÓDIGO

CÓDIGO

CÓDIGO



CRUZ VERMELHA
BRASILEIRA

RELATÓRIO DE CIRURGIA



HEE TSHL

Posição e Preparo:

PACIENTE EM DDH SOB SEDACAO

Incisão:

Achados:

LUXAÇÃO ANTERIOR DE QUADRIL DIREITO


Conduta:

REDUÇÃO INCRUENTA (MANOBRA DE ALLIS MODIFICADA)

RX DE CONTROLE

Fechamento:

Observação:



Daniel Conde Arruda
MÉDICO
CRM 11134



Rio de Janeiro, 10 de Dezembro de 2018

Nº do Pedido do

Seguro DPVAT: 3180574892

Vítima: RONALDO AZEVEDO DA SILVA

Data do Acidente: 08/07/2018

Cobertura: INVALIDEZ

Assunto: ABERTURA DE PEDIDO DO SEGURO DPVAT

Senhor(a), RONALDO AZEVEDO DA SILVA

Informamos que o seu pedido do Seguro DPVAT foi cadastrado.

Para cobertura de Invalidez Permanente, o valor indenizável é de até R\$13.500,00 (treze mil e quinhentos reais). A indenização é estabelecida de acordo com o grau da lesão permanente sofrida pela vítima, com base na tabela estabelecida na Lei nº 6.194, de 1974.

O prazo para análise do pedido de indenização é de **até 30 (trinta) dias, contatos a partir do recebimento de toda a documentação necessária pela seguradora.**

Caso sejam necessários documentos e/ou informações complementares, o prazo de 30 (trinta) dias será interrompido e sua contagem será reiniciada assim que a seguradora receber toda documentação adicional solicitada.

Uma das coberturas do Seguro DPVAT é o reembolso de despesas médicas e suplementares - DAMS. Caso existam despesas devidamente comprovadas, decorrentes do mesmo acidente e ainda não solicitadas, acesse o nosso site para maiores informações.

Atenciosamente,

Seguradora Líder-DPVAT

Estamos aqui para Você



CERTIDÃO DE REGISTRO DE OCORRÊNCIA

Nº 09444.01.2018.1.00.401

CERTIFICO, em razão de meu ofício e a requerimento verbal de pessoa interessada, o Registro de Ocorrência Policial Nº 09444.01.2018.1.00.401, cujo teor agora passo a transcrever na íntegra: À(s) 10:58 horas do dia 06 de dezembro de 2018, na cidade de João Pessoa, no estado da Paraíba, e nesta Central de Polícia Civil de João Pessoa - Setor de Boletim de Ocorrência, sob responsabilidade do(a) Delegado(a) de Polícia Civil Roberta Gouvea Neiva Almeida, matrícula 1560913, e lavrado por José Saulo Araujo Negreiros, Agente de Investigação, matrícula 1372611, ao final assinado, compareceu **Ronaldo Azevedo da Silva**, CPF nº 116.756.034-56, nacionalidade brasileira, estado civil solteiro(a), identidade de gênero masculino, profissão Serviços Gerais, filho(a) de Joana Azevedo da Silva e Ednaldo Santos da Silva, natural de Mamanguape/PB, nascido(a) em 27/01/1995 (23 anos de idade), residente e domiciliado(a) no(a) Palmeiras, Nº S/N, bairro Centro, tendo como ponto de referência Fazenda de Iran, na cidade de Itapororoca/PB, telefone(s) para contato (83) 99167-9666.

Dados do(s) Fatos:

Local: Br 101, Sobreiro Restaurante, Mamanguape/PB, bairro Centro; Tipo do Local: via fora do perímetro urbano (rodovia, estrada, etc); Data/Hora: 08/07/18 18:30h. Tipificação: em tese, capitulada no(s) **LEI 9.503/97 ART. 303: LESÃO CORPORAL NO TRÂNSITO.**

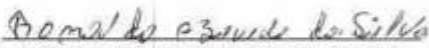
E NOTIFICOU O SEGUINTE:


QUE transitava com o pas/veículo, tipo motocicleta, marca e modelo: HONDA/NXR 150 BROS ES, ano e modelo: 2014 de cor preta, placa: QFV 9310/PB, Chassi nº 9C2KD055OER231213, registrado em nome de Luciene da Silva Firmino -CPF nº 039.726.354-60 tia do notificante; QUE seguia normalmente em sua mão quando um veículo GM/CELTA de cor preta, não sabendo identificar a placa do mesmo pois este se evadiu do local sem prestar socorro; QUE o notificante foi socorrido pelo SAMU para H.E.T.S.H.L conforme laudo médico, datado de 16/10/2018, assinado pelo médico Dr; EWERTON NORONHA TEIXEIRA -CRM 2516/PB; QUE não quer representar criminalmente.

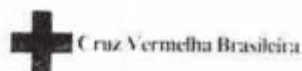
Sendo o que havia a constar, cientificado(a) o(a) declarante das implicações legais contidas no Artigo 299 do Código Penal Brasileiro, depois de lida e achada conforme, expeço a presente Certidão. A referida é verdade. Dou fé.

João Pessoa/PB, 06 de dezembro de 2018.


JOSÉ SAULO ARAUJO NEGREIROS
Agente de Investigação


RONALDO AZEVEDO DA SILVA
Notificante





Hospital Estadual de Emergência e Trauma
Senador Humberto Lucena



GOVERNO
DA PARAÍBA

AV. ORESTES LISBOA, sn - PEDRO GONDIM - CNES: 123312 - Tel.: 8332165700

Boletim de Atendimento: 1093248



Identificação do paciente

ID 1304792	Nome RONALDO AZEVEDO DA SILVA	Sexo Masculino
Data de nascimento 27/01/1995	Idade 23 anos 5 meses 11 dias	Estado civil Religião Prontuário
Mãe JOANA AZEVEDO DA SILVA	Pai EDNALDO SANTOS DA SILVA	
Escolaridade	Responsável (Parentesco) JOANA AZEVEDO DA SILVA - MAE	
DDD Móvel 83	Fone Móvel 993203658	DDD Fixo Fone Fixo
Tipo documento RG (IDENTIDADE)	Número documento 4052599	Nº Cns 898000480817792
Local de procedência ITAPOROROCA	Tipo MUNICIPIO	UF PB
Email	Naturalidade MAMANGUAPE	CBO/R

Endereço

CEP 58275000	Município de residência ITAPOROROCA	UF PB	Logradouro PALMEIRAS
Número S/N	Complemento	Bairro ZONA RURAL	

Admissão

Data e Hora 08/07/2018 21:54:39	Número da pulseira 1000059884582	Convênio SUS
Especialidade CIRURGIA GERAL	Clinica	
Classificação de risco	Origem do paciente RUA	
Caráter de atendimento	Motivo do atendimento ACIDENTE DE MOTOCICLETA	Detalhe do acidente QUEDA / OUTROS

Indicadores e Transporte

Caso policial Não	Plano de saúde Não	Veio de ambulância Não	Trauma Não
Meio de transporte SAMU	Quem transportou		

Sinais Vitais

PA X mmHg	Pulso Temperatura
--------------	----------------------

Exames complementares

Raio X []	Sangue []	Urina []	TC []	Liquor []	ECG []	Ultrasonografia []
------------	------------	-----------	--------	------------	---------	---------------------

Paciente ritmo de pulso muito x
corpo, alcoolizado, encaminhado
ao CDI.

Diagnóstico	CID
Atendido por THIAGO FERNANDES DE ARAUJO	Tempo 46seg

Imprimir